



ALCALDÍA MAYOR
DE BOGOTÁ D.C.
HABITAT
Caja de Vivienda Popular

CAJA DE LA VIVIENDA POPULAR 11-02-2019 09:04:45
01 Fol:1 Anex:0 - Al Contestar Cite Este Nr.:2019IE1185
SUB DIRECCIÓN FINANCIERA/ÁLVAREZ BUSTOS AUDREY
DIRECCIÓN DE GESTIÓN CORPORATIVA Y CID/GAMBDA GAMB
INFORMES DE EJECUCIÓN PRESUPUESTAL ENERO 2019

1710

MEMORANDO

PARA: Dirección de Gestión Corporativa y CID, Oficina Asesora de Control Interno, Oficina Asesora de Planeación.


DE: Subdirección Financiera

ASUNTO: Informes de Ejecución Presupuestal a enero de 2019.


Respetado Doctores.

Para su conocimiento me permito remitir los informes de Ejecución Presupuestal de Rentas e Ingresos y Gastos e Inversiones (tanto de la vigencia como de las reservas presupuestales), con corte al 31 de enero de 2019.

Cordial saludo.


AUDREY ÁLVAREZ BUSTOS
Subdirectora Financiera
aalvarezb@cajaviviendapopular.gov.co

Anexo: Siete (7) folios

	Elaboró	Revisó	Aprobó
NOMBRE	Magda Alba Daza 	Audrey Álvarez Bustos	
CARGO	Contratista Subdirección Financiera	Subdirectora Financiera	

Código: 208-SADM-Fc-57
Versión: 13
Vigente: 23-05-2018

Calle 34 N° 13-30
Código Postal : 110231, Bogotá D.C.
PBX: 3404520
Fax: 3105684
www.cajaviviendapopular.gov.co
soluciones@cajaviviendapopular.gov.co



**BOGOTÁ
MEJOR
PARA TODOS**



**SISTEMA DE PRESUPUESTO DISTRICTAL - PREDIS
EJECUCION PRESUPUESTAL
SECRETARIA DE HACIENDA - DIRECCION DISTRICTAL DE PRESUPUESTO
EJECUCION DE PRESUPUESTO RENTAS E INGRESOS**

07-02-2019
05:27

ENTIDAD:		208 - CAJA DE VIVIENDA POPULAR		MES:		ENERO		2019					
UNIDAD EJECUTORA:		01 - UNIDAD 01		VIGENCIA FISCAL:									
CODIGO	RUBRO PRESUPUESTAL	NOMBRE	PRESUPUESTO		MODIFICACIONES		PRESUPUESTO		RECAUDOS	EJECUCION PRESUP. %	SALDO POR RECAUDAR	RECURSOS RESERVAS	RECAUDO ACUMULADO RECURSOS RESERVAS
			INICIAL	DEFINITIVO	MES (+/-)	ACUMULADO	MES	ACUMULADO					
1	2	3	4	5	6	7	8	9	10	11	12	13	
2	INGRESOS	18,884,870,000.00	18,884,870,000.00	0.00	0.00	17,764,412,282.89	17,764,412,282.89	94.47	1,040,457,717.01	0.00	17,764,412,282.89	0.00	
2-4	RECURSOS DE CAPITAL	18,804,870,000.00	18,884,870,000.00	0.00	0.00	17,764,412,282.89	17,764,412,282.89	94.47	1,040,457,717.01	0.00	17,764,412,282.89	0.00	
2-4-1	TRANSFERENCIAS DE CAPITAL	14,225,502,000.00	14,225,502,000.00	0.00	0.00	14,225,502,000.00	14,225,502,000.00	100.00	0.00	0.00	14,225,502,000.00	0.00	
2-4-1-02	De Otras Entidades del Gobierno	14,225,502,000.00	14,225,502,000.00	0.00	0.00	14,225,502,000.00	14,225,502,000.00	100.00	0.00	0.00	14,225,502,000.00	0.00	
2-4-1-02-01	Distrital	14,225,502,000.00	14,225,502,000.00	0.00	0.00	14,225,502,000.00	14,225,502,000.00	100.00	0.00	0.00	14,225,502,000.00	0.00	
2-4-1-02-01	Cuentas Entidades Distritales	14,225,502,000.00	14,225,502,000.00	0.00	0.00	14,225,502,000.00	14,225,502,000.00	100.00	0.00	0.00	14,225,502,000.00	0.00	
2-4-2	RECURSOS DEL CREDITO	477,230,000.00	477,230,000.00	0.00	0.00	477,230,000.00	477,230,000.00	100.00	0.00	0.00	477,230,000.00	0.00	
2-4-2-01	Recursos de crédito interno	477,230,000.00	477,230,000.00	0.00	0.00	477,230,000.00	477,230,000.00	100.00	0.00	0.00	477,230,000.00	0.00	
2-4-2-01-03	Reservación de crédito - préstamos	477,230,000.00	477,230,000.00	0.00	0.00	477,230,000.00	477,230,000.00	100.00	0.00	0.00	477,230,000.00	0.00	
2-4-2-01-03-01	Reservación de cartera entidades públicas	477,230,000.00	477,230,000.00	0.00	0.00	477,230,000.00	477,230,000.00	100.00	0.00	0.00	477,230,000.00	0.00	
2-4-3	RECURSOS DEL BALANCE	3,797,871,000.00	3,797,871,000.00	0.00	0.00	3,436,641,886.00	3,436,641,886.00	90.49	361,229,115.00	0.00	3,436,641,886.00	0.00	
2-4-3-02	Superávit fiscal	3,225,678,000.00	3,225,678,000.00	0.00	0.00	2,864,448,885.00	2,864,448,885.00	88.80	361,229,115.00	0.00	2,864,448,885.00	0.00	
2-4-3-02-03	Superávit fiscal de ingresos de libre destinación	3,225,678,000.00	3,225,678,000.00	0.00	0.00	2,864,448,885.00	2,864,448,885.00	88.80	361,229,115.00	0.00	2,864,448,885.00	0.00	
2-4-3-03	Superávit fiscal no incorporado de vigenzas anteriores	572,193,000.00	572,193,000.00	0.00	0.00	572,193,000.00	572,193,000.00	100.00	0.00	0.00	572,193,000.00	0.00	
2-4-3-03-02	Superávit fiscal no incorporado de ingresos de vigenzas anteriores	572,193,000.00	572,193,000.00	0.00	0.00	572,193,000.00	572,193,000.00	100.00	0.00	0.00	572,193,000.00	0.00	
2-4-4	DISPOSICION DE ACTIVOS	14,888,000.00	14,000,000.00	0.00	0.00	14,000,000.00	14,000,000.00	0.00	800,000.00	0.00	14,000,000.00	0.00	
2-4-4-03	Disposición de activos no financieros	14,000,000.00	14,000,000.00	0.00	0.00	14,000,000.00	14,000,000.00	0.00	0.00	0.00	14,000,000.00	0.00	
2-4-4-03-01	Disposición de Activos Fijos	14,000,000.00	14,000,000.00	0.00	0.00	14,000,000.00	14,000,000.00	0.00	0.00	0.00	14,000,000.00	0.00	
2-4-4-03-01-00	Disposición de Activos Fijos	14,000,000.00	14,000,000.00	0.00	0.00	14,000,000.00	14,000,000.00	0.00	0.00	0.00	14,000,000.00	0.00	
2-4-4-03-01-00-000	Disposición de Activos Fijos	14,000,000.00	14,000,000.00	0.00	0.00	14,000,000.00	14,000,000.00	0.00	0.00	0.00	14,000,000.00	0.00	
2-4-5	REMOVIEMTOS FINANCIEROS	286,267,000.00	286,267,000.00	0.00	0.00	286,267,000.00	286,267,000.00	100.00	0.00	0.00	286,267,000.00	0.00	
2-4-5-02	Depósitos	286,267,000.00	286,267,000.00	0.00	0.00	286,267,000.00	286,267,000.00	100.00	0.00	0.00	286,267,000.00	0.00	
2-4-5-02-04	Recursos propios de libre destinación	286,267,000.00	286,267,000.00	0.00	0.00	286,267,000.00	286,267,000.00	100.00	0.00	0.00	286,267,000.00	0.00	
TOTAL RENTAS E INGRESOS													
		18,804,870,000.00	18,804,870,000.00	0.00	0.00	17,764,412,282.89	17,764,412,282.89	94.47	1,040,457,717.01	0.00	17,764,412,282.89	0.00	
Transferecias													
CODIGO	RUBRO PRESUPUESTAL	NOMBRE	PRESUPUESTO		MODIFICACIONES		PRESUPUESTO		RECAUDOS	EJECUCION PRESUP. %	SALDO POR RECAUDAR	RECURSOS RESERVAS	RECAUDO ACUMULADO RECURSOS RESERVAS
			INICIAL	DEFINITIVO	MES (+/-)	ACUMULADO	MES	ACUMULADO					
1	2	3	4	5	6	7	8	9	10	11	12	13	
2-5-1	Aporte Ordinaria	80,847,100,000.00	80,847,100,000.00	0.00	0.00	80,847,100,000.00	80,847,100,000.00	1.16	79,807,030,064.00	0.00	80,847,100,000.00	0.00	
2-5-4-01	Vigilancia	80,847,100,000.00	80,847,100,000.00	0.00	0.00	80,847,100,000.00	80,847,100,000.00	1.16	79,807,030,064.00	0.00	80,847,100,000.00	0.00	
TOTAL TRANSFERENCIAS													
		80,847,100,000.00	80,847,100,000.00	0.00	0.00	80,847,100,000.00	80,847,100,000.00	1.16	79,807,030,064.00	0.00	80,847,100,000.00	0.00	
TOTAL RENTAS E INGRESOS													
		89,851,970,000.00	89,851,970,000.00	0.00	0.00	88,704,489,838.99	88,704,489,838.99	16.77	80,847,488,161.81	0.00	89,851,970,000.00	0.00	

SISTEMA DE PRESUPUESTO DISTRICTAL - PREDIS
EJECUCION PRESUPUESTAL
SECRETARIA DE HACIENDA - DIRECCION DISTRICTAL DE PRESUPUESTO
EJECUCION DE PRESUPUESTO RENTAS E INGRESOS

07-02-2019
 05:27

ENTIDAD: 208 - CAJA DE VIVIENDA POPULAR		MES: ENERO							
UNIDAD EJECUTORA: 01 - UNIDAD 01		VICENCIA FISCAL: 2019							
CODIGO.	RUBRO PRESUPUESTAL	PRESUPUESTO INICIAL	MODIFICACIONES	PRESUPUESTO DEFINITIVO	RECAUDOS	EJECUCION PRESUP. %	SALDO POR RECAUDAR	RECURSOS RESERVAS	RECAUDO ACUMULADO RECURSOS RESERVAS
1	2	3	MES (+/-) 4	5-3+5	MES 7	8	9=8-8	11	12=8+11
<p> AUDREY ALVAREZ BUSTOS RESPONSABLE DEL PRESUPUESTO  </p> <p> LINO ROBERTO POIMBO TORRES ORDENADOR DEL GASTO  </p>									

SISTEMA DE PRESUPUESTO DISTRICTAL - PREDIS
EJECUCION PRESUPUESTO
INFORME DE EJECUCION DEL PRESUPUESTO DE GASTOS E INVERSIONES

ENTIDAD: 208 - CAJA DE VIVIENDA POPULAR		MES: ENERO 2019														
UNIDAD EJECUTORA: 01 - UNIDAD 01		VIGENCIA FISCAL:														
CODIGO	RUBRO PRESUPUESTAL	NOMBRE	INICIAL	APROPRIACION					TOTAL COMPROMISOS			EJEC. PRESUP.	AUTORIZACION DE GIRO		EJEC. AUT. GIRO % (14=13/8)	
				VIGENTE	SUSPENSION	DISPONIBLE	ACUMULADO	ACUMULADO	ACUMULADO	MES	MES					
				5=(3+5)	7	8=(6-7)	9	10	11=(10/8)	12	13					
3	GASTOS		89,651,978,000.00	0.00	0.00	89,651,978,000.00	0.00	0.00	0.00	0.00	0.00	15,651,694,556.00	15,651,694,556.00	940,077,546.00	940,077,546.00	0.94
3-1	GASTOS DE FUNCIONAMIENTO		11,188,914,000.00	0.00	0.00	11,188,914,000.00	0.00	0.00	0.00	0.00	0.00	2,553,117,320.00	2,553,117,320.00	783,916,767.00	783,916,767.00	7.01
3-1-1	Gastos de personal		7,375,914,000.00	0.00	0.00	7,375,914,000.00	0.00	0.00	0.00	0.00	0.00	769,766,907.00	769,766,907.00	769,766,907.00	769,766,907.00	10.44
3-1-1-01	Planta de personal permanente		6,707,481,000.00	0.00	0.00	6,707,481,000.00	0.00	0.00	0.00	0.00	0.00	737,100,718.00	737,100,718.00	737,100,718.00	737,100,718.00	10.99
3-1-1-01-01	Factores constitutivos de salario		5,039,162,000.00	0.00	0.00	5,039,162,000.00	0.00	0.00	0.00	0.00	0.00	293,183,127.00	293,183,127.00	293,183,127.00	293,183,127.00	5.82
3-1-1-01-01-01	Factores salariales comunes		4,088,557,000.00	0.00	0.00	4,088,557,000.00	0.00	0.00	0.00	0.00	0.00	227,831,258.00	227,831,258.00	227,831,258.00	227,831,258.00	5.57
3-1-1-01-01-01-0001	Sueldo básico		2,526,753,000.00	0.00	0.00	2,526,753,000.00	0.00	0.00	0.00	0.00	0.00	184,331,834.00	184,331,834.00	184,331,834.00	184,331,834.00	7.30
3-1-1-01-01-01-0002	Auxilio de maternidad y paternidad		26,033,000.00	0.00	0.00	26,033,000.00	0.00	0.00	0.00	0.00	0.00	0.00	0.00	0.00	0.00	0.00
3-1-1-01-01-01-0003	Auxilio de incapacidad		50,503,000.00	0.00	0.00	50,503,000.00	0.00	0.00	0.00	0.00	0.00	0.00	0.00	0.00	0.00	0.00
3-1-1-01-01-01-0004	Gastos de representación		421,950,000.00	0.00	0.00	421,950,000.00	0.00	0.00	0.00	0.00	0.00	35,009,866.00	35,009,866.00	35,009,866.00	35,009,866.00	8.30
3-1-1-01-01-01-0005	Horas Extras, Dominicales, Festivos, Recargo Nocturno y Trabajo Suplementario		19,612,000.00	0.00	0.00	19,612,000.00	0.00	0.00	0.00	0.00	0.00	887,657.00	887,657.00	887,657.00	887,657.00	4.53
3-1-1-01-01-01-0005	Auxilio de transporte		19,467,000.00	0.00	0.00	19,467,000.00	0.00	0.00	0.00	0.00	0.00	1,086,759.00	1,086,759.00	1,086,759.00	1,086,759.00	5.58
3-1-1-01-01-01-0007	Subsidio de alimentación		16,573,000.00	0.00	0.00	16,573,000.00	0.00	0.00	0.00	0.00	0.00	673,904.00	673,904.00	673,904.00	673,904.00	4.07
3-1-1-01-01-01-0008	Bonificación por servicios prestados		94,613,000.00	0.00	0.00	94,613,000.00	0.00	0.00	0.00	0.00	0.00	5,526,910.00	5,526,910.00	5,526,910.00	5,526,910.00	5.84
3-1-1-01-01-01-0009	Prima de servicios		392,400,000.00	0.00	0.00	392,400,000.00	0.00	0.00	0.00	0.00	0.00	0.00	0.00	0.00	0.00	0.00
3-1-1-01-01-01-0010	Prima de navidad		351,787,000.00	0.00	0.00	351,787,000.00	0.00	0.00	0.00	0.00	0.00	0.00	0.00	0.00	0.00	0.00
3-1-1-01-01-01-0011	Prima de vacaciones		168,866,000.00	0.00	0.00	168,866,000.00	0.00	0.00	0.00	0.00	0.00	314,328.00	314,328.00	314,328.00	314,328.00	0.19
3-1-1-01-01-01-0011	Factores salariales especiales		950,805,000.00	0.00	0.00	950,805,000.00	0.00	0.00	0.00	0.00	0.00	65,351,869.00	65,351,869.00	65,351,869.00	65,351,869.00	6.87
3-1-1-01-01-02-0001	Prima de antigüedad		74,512,000.00	0.00	0.00	74,512,000.00	0.00	0.00	0.00	0.00	0.00	3,040,062.00	3,040,062.00	3,040,062.00	3,040,062.00	4.08
3-1-1-01-01-02-0002	Prima Técnica		876,093,000.00	0.00	0.00	876,093,000.00	0.00	0.00	0.00	0.00	0.00	62,311,807.00	62,311,807.00	62,311,807.00	62,311,807.00	7.11
3-1-1-01-01-02-0002	Contribuciones inherentes a la nómina		1,598,447,000.00	0.00	0.00	1,598,447,000.00	0.00	0.00	0.00	0.00	0.00	411,309,709.00	411,309,709.00	411,309,709.00	411,309,709.00	25.73
3-1-1-01-02-01	Aportes a la seguridad social en pensiones		477,342,000.00	0.00	0.00	477,342,000.00	0.00	0.00	0.00	0.00	0.00	37,341,200.00	37,341,200.00	37,341,200.00	37,341,200.00	7.82
3-1-1-01-02-01-0001	Aportes a la seguridad social en pensiones públicas		216,224,000.00	0.00	0.00	216,224,000.00	0.00	0.00	0.00	0.00	0.00	18,495,800.00	18,495,800.00	18,495,800.00	18,495,800.00	8.55
3-1-1-01-02-01-0002	Aportes a la seguridad social en pensiones privadas		261,118,000.00	0.00	0.00	261,118,000.00	0.00	0.00	0.00	0.00	0.00	18,845,400.00	18,845,400.00	18,845,400.00	18,845,400.00	7.22
3-1-1-01-02-02	Aportes a la seguridad social en salud		310,377,000.00	0.00	0.00	310,377,000.00	0.00	0.00	0.00	0.00	0.00	26,561,400.00	26,561,400.00	26,561,400.00	26,561,400.00	8.56
3-1-1-01-02-02-0002	Aportes a la seguridad social en salud privada		310,377,000.00	0.00	0.00	310,377,000.00	0.00	0.00	0.00	0.00	0.00	26,561,400.00	26,561,400.00	26,561,400.00	26,561,400.00	8.56
3-1-1-01-02-03	Aportes de cesantías		402,237,000.00	0.00	0.00	402,237,000.00	0.00	0.00	0.00	0.00	0.00	290,435,509.00	290,435,509.00	290,435,509.00	290,435,509.00	72.21

SISTEMA DE PRESUPUESTO DISTRICTAL - PREDIS
EJECUCION PRESUPUESTO
INFORME DE EJECUCION DEL PRESUPUESTO DE GASTOS E INVERSIONES

07-03-2019
04:13

ENTIDAD: 208 - CAJA DE VIVIENDA POPULAR
 UNIDAD EJECUTORA: 01 - UNIDAD 01

MES: VIGENCIA FISCAL:

ENERO 2019

CODIGO	NOMBRE	INICIAL	MODIFICACIONES		VISANTE	SUSPENSION	DISPONIBLE	TOTAL COMPROMISOS		EJECUC. PRESUP.	AUTORIZACION DE GIRO		EJEC. AUT. GIRO %
			4	5				8	10		MES	ACUMULADO	
3-1-1-01-02-00-0001	Aportes de cesantías a fondos públicos	237.438.000,00	0,00	0,00	237.438.000,00	0,00	237.438.000,00	184.715.306,00	184.715.306,00	89,37	184.715.306,00	184.715.306,00	89,37
3-1-1-01-02-00-0002	Aportes de cesantías a fondos privados	164.799.000,00	0,00	0,00	164.799.000,00	0,00	164.799.000,00	125.720.203,00	125.720.203,00	76,29	125.720.203,00	125.720.203,00	76,29
3-1-1-01-02-04	Aportes a cajas de compensación familiar	168.814.000,00	0,00	0,00	168.814.000,00	0,00	168.814.000,00	24.245.600,00	24.245.600,00	14,36	24.245.600,00	24.245.600,00	14,36
3-1-1-01-02-04-0001	Compenser	168.814.000,00	0,00	0,00	168.814.000,00	0,00	168.814.000,00	24.245.600,00	24.245.600,00	14,36	24.245.600,00	24.245.600,00	14,36
3-1-1-01-02-05	Aportes generales al sistema de riesgos laborales	28.672.000,00	0,00	0,00	28.672.000,00	0,00	28.672.000,00	2.416.700,00	2.416.700,00	8,43	2.416.700,00	2.416.700,00	8,43
3-1-1-01-02-05-0002	Aportes generales al sistema de riesgos laborales privados	28.672.000,00	0,00	0,00	28.672.000,00	0,00	28.672.000,00	2.416.700,00	2.416.700,00	8,43	2.416.700,00	2.416.700,00	8,43
3-1-1-01-02-06	Aportes al ICBF	126.603.000,00	0,00	0,00	126.603.000,00	0,00	126.603.000,00	18.184.900,00	18.184.900,00	14,36	18.184.900,00	18.184.900,00	14,36
3-1-1-01-02-06-0001	Aportes al ICBF de funcionarios	126.603.000,00	0,00	0,00	126.603.000,00	0,00	126.603.000,00	18.184.900,00	18.184.900,00	14,36	18.184.900,00	18.184.900,00	14,36
3-1-1-01-02-07	Aportes al SENIA	84.402.000,00	0,00	0,00	84.402.000,00	0,00	84.402.000,00	12.124.400,00	12.124.400,00	14,37	12.124.400,00	12.124.400,00	14,37
3-1-1-01-02-07-0001	Aportes al SENIA de funcionarios	84.402.000,00	0,00	0,00	84.402.000,00	0,00	84.402.000,00	12.124.400,00	12.124.400,00	14,37	12.124.400,00	12.124.400,00	14,37
3-1-1-01-03	Remuneraciones no constitutivas de factor salarial	59.872.000,00	0,00	0,00	59.872.000,00	0,00	59.872.000,00	32.507.882,00	32.507.882,00	46,67	32.507.882,00	32.507.882,00	46,67
3-1-1-01-03-02	Bonificación por recreación	13.217.000,00	0,00	0,00	13.217.000,00	0,00	13.217.000,00	0,00	0,00	0,00	0,00	0,00	0,00
3-1-1-01-03-05	Reconocimiento por permanencia en el servicio público - Bogotá D.C.	53.337.000,00	0,00	0,00	53.337.000,00	0,00	53.337.000,00	32.442.298,00	32.442.298,00	60,83	32.442.298,00	32.442.298,00	60,83
3-1-1-01-03-06	Prima Secretarial	3.318.000,00	0,00	0,00	3.318.000,00	0,00	3.318.000,00	165.584,00	165.584,00	4,99	165.584,00	165.584,00	4,99
3-1-1-03	Trabajadores Oficiales	658.433.000,00	0,00	0,00	658.433.000,00	0,00	658.433.000,00	32.666.189,00	32.666.189,00	4,89	32.666.189,00	32.666.189,00	4,89
3-1-1-03-01	Factores constitutivos de salario	380.276.000,00	0,00	0,00	380.276.000,00	0,00	380.276.000,00	13.953.745,00	13.953.745,00	3,67	13.953.745,00	13.953.745,00	3,67
3-1-1-03-01-01	Factores salariales comunes	305.947.000,00	0,00	0,00	305.947.000,00	0,00	305.947.000,00	13.142.465,00	13.142.465,00	4,30	13.142.465,00	13.142.465,00	4,30
3-1-1-03-01-01-0001	Sueldo Trabajadores Oficiales	195.947.000,00	0,00	0,00	195.947.000,00	0,00	195.947.000,00	11.597.027,00	11.597.027,00	5,92	11.597.027,00	11.597.027,00	5,92
3-1-1-03-01-01-0005	Auxilio de transporte	1.547.000,00	0,00	0,00	1.547.000,00	0,00	1.547.000,00	236.111,00	236.111,00	15,26	236.111,00	236.111,00	15,26
3-1-1-03-01-01-0006	Subsidio de alimentación	16.573.000,00	0,00	0,00	16.573.000,00	0,00	16.573.000,00	236.111,00	236.111,00	7,86	236.111,00	236.111,00	7,86
3-1-1-03-01-01-0007	Prima de navidad	62.080.000,00	0,00	0,00	62.080.000,00	0,00	62.080.000,00	0,00	0,00	0,00	0,00	0,00	0,00
3-1-1-03-01-01-0008	Prima de vacaciones	29.800.000,00	0,00	0,00	29.800.000,00	0,00	29.800.000,00	7.327,00	7.327,00	0,02	7.327,00	7.327,00	0,02
3-1-1-03-01-02	Factores salariales especiales	74.329.000,00	0,00	0,00	74.329.000,00	0,00	74.329.000,00	811.280,00	811.280,00	12,54	811.280,00	811.280,00	12,54
3-1-1-03-01-02-0001	Prima de antigüedad	6.471.000,00	0,00	0,00	6.471.000,00	0,00	6.471.000,00	811.280,00	811.280,00	12,54	811.280,00	811.280,00	12,54
3-1-1-03-01-02-0002	Prima Semestral	67.858.000,00	0,00	0,00	67.858.000,00	0,00	67.858.000,00	0,00	0,00	0,00	0,00	0,00	0,00
3-1-1-03-02	Contribuciones inherentes a la actividad	266.774.000,00	0,00	0,00	266.774.000,00	0,00	266.774.000,00	17.384.746,00	17.384.746,00	6,52	17.384.746,00	17.384.746,00	6,52

SISTEMA DE PRESUPUESTO DISTRICTAL - PREDIS
EJECUCION PRESUPUESTO
INFORME DE EJECUCION DEL PRESUPUESTO DE GASTOS E INVERSIONES

ENTIDAD:		208 - CAJA DE VIVIENDA POPULAR		MES:		ENERO		2019					
UNIDAD EJECUTORA:		01 - UNIDAD 01		VIGENCIA FISCAL:		2019		2019					
CODIGO	RUBRO PRESUPUESTAL	NOMBRE	INICIAL	APROPIACION		TOTAL COMPROMISOS		EJEC. PRESUP. (11=10B)	EJEC. AUTORO % (14=13B)				
				VIGENTE	SUSPENSION	RESPONSABLE	ACUMULADO			MES	ACUMULADO		
1	2	3	4	5	6	7	8	9	10	11	12	13	
3-1-1-03-02-01	Aportes a la seguridad social en pensiones	38,157,000.00	0.00	0.00	38,157,000.00	0.00	38,157,000.00	1,635,700.00	1,635,700.00	4.29	1,635,700.00	1,635,700.00	4.29
3-1-1-03-02-01-0001	Aportes a la seguridad social en pensiones públicas	38,157,000.00	0.00	0.00	38,157,000.00	0.00	38,157,000.00	1,635,700.00	1,635,700.00	4.29	1,635,700.00	1,635,700.00	4.29
3-1-1-03-02-02	Aportes a la seguridad social en salud	54,772,000.00	0.00	0.00	54,772,000.00	0.00	54,772,000.00	1,158,700.00	1,158,700.00	2.12	1,158,700.00	1,158,700.00	2.12
3-1-1-03-02-02-0002	Aportes a la seguridad social en salud privada	54,772,000.00	0.00	0.00	54,772,000.00	0.00	54,772,000.00	1,158,700.00	1,158,700.00	2.12	1,158,700.00	1,158,700.00	2.12
3-1-1-03-02-03	Aportes de cesantías	101,759,000.00	0.00	0.00	101,759,000.00	0.00	101,759,000.00	11,047,546.00	11,047,546.00	10.86	11,047,546.00	11,047,546.00	10.86
3-1-1-03-02-03-0001	Aportes de cesantías a fondos públicos	101,759,000.00	0.00	0.00	101,759,000.00	0.00	101,759,000.00	11,047,546.00	11,047,546.00	10.86	11,047,546.00	11,047,546.00	10.86
3-1-1-03-02-04	Aportes a cajas de compensación familiar	29,791,000.00	0.00	0.00	29,791,000.00	0.00	29,791,000.00	845,300.00	845,300.00	2.84	845,300.00	845,300.00	2.84
3-1-1-03-02-04-0001	Compensar	29,791,000.00	0.00	0.00	29,791,000.00	0.00	29,791,000.00	845,300.00	845,300.00	2.84	845,300.00	845,300.00	2.84
3-1-1-03-02-05	Aportes generales al sistema de riesgos laborales	5,060,000.00	0.00	0.00	5,060,000.00	0.00	5,060,000.00	77,400.00	77,400.00	1.53	77,400.00	77,400.00	1.53
3-1-1-03-02-05-0002	Aportes generales al sistema de riesgos laborales privados	5,060,000.00	0.00	0.00	5,060,000.00	0.00	5,060,000.00	77,400.00	77,400.00	1.53	77,400.00	77,400.00	1.53
3-1-1-03-02-06	Aportes al ICBF	22,340,000.00	0.00	0.00	22,340,000.00	0.00	22,340,000.00	1,572,000.00	1,572,000.00	7.04	1,572,000.00	1,572,000.00	7.04
3-1-1-03-02-06-0001	Aportes al ICBF de funcionarios	22,340,000.00	0.00	0.00	22,340,000.00	0.00	22,340,000.00	1,572,000.00	1,572,000.00	7.04	1,572,000.00	1,572,000.00	7.04
3-1-1-03-02-07	Aportes al SEVA	14,895,000.00	0.00	0.00	14,895,000.00	0.00	14,895,000.00	1,048,100.00	1,048,100.00	7.04	1,048,100.00	1,048,100.00	7.04
3-1-1-03-02-07-0001	Aportes al SEVA de funcionarios	14,895,000.00	0.00	0.00	14,895,000.00	0.00	14,895,000.00	1,048,100.00	1,048,100.00	7.04	1,048,100.00	1,048,100.00	7.04
3-1-1-03-03	Remuneraciones no constitutivas de factor salarial	21,383,000.00	0.00	0.00	21,383,000.00	0.00	21,383,000.00	1,327,698.00	1,327,698.00	6.21	1,327,698.00	1,327,698.00	6.21
3-1-1-03-03-02	Bonificación por recreación	2,333,000.00	0.00	0.00	2,333,000.00	0.00	2,333,000.00	0.00	0.00	0.00	0.00	0.00	0.00
3-1-1-03-03-04	Beneficios convencionales	19,050,000.00	0.00	0.00	19,050,000.00	0.00	19,050,000.00	1,327,698.00	1,327,698.00	6.97	1,327,698.00	1,327,698.00	6.97
3-1-2	Adquisición de bienes y servicios	3,812,900,000.00	0.00	0.00	3,812,900,000.00	0.00	3,812,900,000.00	1,783,350,413.00	1,783,350,413.00	46.77	1,783,350,413.00	1,783,350,413.00	46.77
3-1-2-02	Adquisiciones diferentes de activos no financieros	3,812,900,000.00	0.00	0.00	3,812,900,000.00	0.00	3,812,900,000.00	1,783,350,413.00	1,783,350,413.00	46.77	1,783,350,413.00	1,783,350,413.00	46.77
3-1-2-02-01	Materiales y suministros	101,989,000.00	0.00	0.00	101,989,000.00	0.00	101,989,000.00	0.00	0.00	0.00	0.00	0.00	0.00
3-1-2-02-01-01	Productos alimenticios, bebidas y labo, textiles, prendas de vestir y productos de cuero	29,973,000.00	0.00	0.00	29,973,000.00	0.00	29,973,000.00	0.00	0.00	0.00	0.00	0.00	0.00
3-1-2-02-01-01-0006	Dotación (prenda de vestir y calzado)	29,973,000.00	0.00	0.00	29,973,000.00	0.00	29,973,000.00	0.00	0.00	0.00	0.00	0.00	0.00
3-1-2-02-01-02	Otros bienes transporables (excepto productos metálicos, maquinaria y	71,139,000.00	0.00	0.00	71,139,000.00	0.00	71,139,000.00	0.00	0.00	0.00	0.00	0.00	0.00

SISTEMA DE PRESUPUESTO DISTRICTAL - PREDIS
EJECUCION PRESUPUESTO
INFORME DE EJECUCION DEL PRESUPUESTO DE GASTOS E INVERSIONES

07-02-2019
04:13

ENTIDAD: 208 - CAJA DE VIVIENDA POPULAR
UNIDAD EJECUTORA: 01 - UNIDAD 01

MES: ENERO
VIGENCIA FISCAL: 2019

CODIGO	NOMBRE	INICIAL	MES	MODIFICACIONES	ACUMULADO	VIGENTE	SUSPENSION	DISPONIBLE	MES	TOTAL COMPROMISOS		EJECUCION PRESUP.	AUTORIZACION DE GIRO		EJEC. AUT. %	
										6=(5+6)	7		8=(6-7)	9		10
3-1-2-02-01-02-0002	equipo	36.294.000,00		0,00	0,00	36.294.000,00	0,00	36.294.000,00		0,00	0,00	0,00	0,00	0,00	0,00	0,00
3-1-2-02-01-02-0003	Pasta o pulpa, papel y productos de papel, impresos y artículos relacionados	5.700.000,00		0,00	0,00	5.700.000,00	0,00	5.700.000,00		0,00	0,00	0,00	0,00	0,00	0,00	0,00
3-1-2-02-01-02-0005	Productos de hornos de coque de refinación de petróleo y combustible Otros productos químicos, fibras artificiales (o finas industriales hechas por el hombre)	27.716.000,00		0,00	0,00	27.716.000,00	0,00	27.716.000,00		0,00	0,00	0,00	0,00	0,00	0,00	0,00
3-1-2-02-01-02-0006	Productos de caucho y plástico	494.000,00		0,00	0,00	494.000,00	0,00	494.000,00		0,00	0,00	0,00	0,00	0,00	0,00	0,00
3-1-2-02-01-02-0008	Muebles, otros bienes transportables n.c.p.	945.000,00		0,00	0,00	945.000,00	0,00	945.000,00		0,00	0,00	0,00	0,00	0,00	0,00	0,00
3-1-2-02-01-03	Productos metálicos	877.000,00		0,00	0,00	877.000,00	0,00	877.000,00		0,00	0,00	0,00	0,00	0,00	0,00	0,00
3-1-2-02-01-03-0005	Maquinaría de oficina, contabilidad e informática	877.000,00		0,00	0,00	877.000,00	0,00	877.000,00		0,00	0,00	0,00	0,00	0,00	0,00	0,00
3-1-2-02-02	Adquisición de servicios	3.710.911,000,00		0,00	0,00	3.710.911,000,00	0,00	3.710.911,000,00		1.783.350,413,00	48,06	14.149.880,00	14.149.880,00	0,00	0,00	0,00
3-1-2-02-02-01	Servicios de venta y de distribución; alojamiento; servicios de suministro de comidas y bebidas; servicios de transporte; y servicios de distribución de electricidad, gas y agua	62.974,000,00		0,00	0,00	62.974,000,00	0,00	62.974,000,00		0,00	0,00	0,00	0,00	0,00	0,00	0,00
3-1-2-02-02-01-0002	Servicios de transporte de pasajeros	5.500,000,00		0,00	0,00	5.500,000,00	0,00	5.500,000,00		0,00	0,00	0,00	0,00	0,00	0,00	0,00
3-1-2-02-02-01-0006	Servicios postales y de mensajería	57.474,000,00		0,00	0,00	57.474,000,00	0,00	57.474,000,00		0,00	0,00	0,00	0,00	0,00	0,00	0,00
3-1-2-02-02-01-0005-001	Servicios de mensajería	57.474,000,00		0,00	0,00	57.474,000,00	0,00	57.474,000,00		0,00	0,00	0,00	0,00	0,00	0,00	0,00
3-1-2-02-02-02	Servicios financieros y servicios conexos, servicios inmobiliarios y servicios de leasing	280.774,000,00		0,00	0,00	280.774,000,00	0,00	280.774,000,00		0,00	0,00	0,00	0,00	0,00	0,00	0,00
3-1-2-02-02-02-0001	Servicios financieros y servicios conexos	280.774,000,00		0,00	0,00	280.774,000,00	0,00	280.774,000,00		0,00	0,00	0,00	0,00	0,00	0,00	0,00
3-1-2-02-02-02-0001-007	Servicios de seguros de vehículos auto	5.442,000,00		0,00	0,00	5.442,000,00	0,00	5.442,000,00		0,00	0,00	0,00	0,00	0,00	0,00	0,00
3-1-2-02-02-02-0001-008	Servicios de seguros contra incendio, t	54.009,000,00		0,00	0,00	54.009,000,00	0,00	54.009,000,00		0,00	0,00	0,00	0,00	0,00	0,00	0,00
3-1-2-02-02-02-0001-009	Servicios de seguros generales de res	148.456,000,00		0,00	0,00	148.456,000,00	0,00	148.456,000,00		0,00	0,00	0,00	0,00	0,00	0,00	0,00
3-1-2-02-02-02-0001-010	Servicios de seguro obligatorio de asc	628,000,00		0,00	0,00	628,000,00	0,00	628,000,00		0,00	0,00	0,00	0,00	0,00	0,00	0,00
3-1-2-02-02-02-0001-012	Citos servicios de seguros distintos de	72.239,000,00		0,00	0,00	72.239,000,00	0,00	72.239,000,00		1.771.096,443,00	60,37	1.895.890,00	1.895.890,00	0,00	0,00	0,06
3-1-2-02-02-02-03	Servicios prestados a las empresas y	2.933.520,000,00		0,00	0,00	2.933.520,000,00	0,00	2.933.520,000,00		0,00	0,00	0,00	0,00	0,00	0,00	0,00
3-1-2-02-02-02-03-0002	Servicios Jurídicos y Contables	2.930,000,00		0,00	0,00	2.930,000,00	0,00	2.930,000,00		0,00	0,00	0,00	0,00	0,00	0,00	0,00

SISTEMA DE PRESUPUESTO DISTRICTAL - PREDIS
EJECUCION PRESUPUESTO
INFORME DE EJECUCION DEL PRESUPUESTO DE GASTOS E INVERSIDNES

07-02-2019
04:13

ENTIDAD: 208 - CAJA DE VIVIENDA PDPULAR
UNIDAD EJECUTORA: 01 - UNIDAD 01

MES: ENERO
VIGENCIA FISCAL: 2019

CODIGO	NOMBRE	INICIAL	MODIFICACIONES		APROPICIACION			TOTAL COMPROMISOS		EJECUC. PRESUP. (11=(10)8)	AUTORIZACION DE GIRO		EJEC. AUT. GIRO (14=(13)1)
			4	5	6=(6+5)	7	8=(6+7)	9	10		12	13	
3-1-2-02-02-03-0003	Otros servicios profesionales, científicos y técnicos	2,146,200,000.00	0.00	0.00	0.00	0.00	0.00	0.00	1,769,989,000.00	82.42	0.00	0.00	0.00
3-1-2-02-02-03-0003-010	Servicios de publicidad y al suministro	200,000.00	0.00	0.00	0.00	0.00	0.00	0.00	0.00	0.00	0.00	0.00	0.00
3-1-2-02-02-03-0003-013	Otros servicios profesionales y técnico	2,146,000,000.00	0.00	0.00	2,146,000,000.00	0.00	0.00	1,769,989,000.00	82.43	0.00	0.00	0.00	0.00
3-1-2-02-02-03-0004	Servicios de telecomunicaciones, transmisión y suministro de información	133,212,008.00	0.00	0.00	133,212,000.00	0.00	0.00	2,107,443.00	1.58	1,895,890.00	1,895,890.00	1,42	1.42
3-1-2-02-02-03-0004-001	Servicios de telefonía fija	97,296,000.00	0.00	0.00	97,296,000.00	0.00	0.00	1,664,290.00	1.71	1,664,290.00	1,664,290.00	1.71	1.71
3-1-2-02-02-03-0004-002	Servicios de telecomunicaciones móvil	12,228,000.00	0.00	0.00	12,228,000.00	0.00	0.00	211,553.00	1.73	0.00	0.00	0.00	0.00
3-1-2-02-02-03-0004-004	Servicios de telecomunicaciones a tran	23,688,000.00	0.00	0.00	23,688,000.00	0.00	0.00	231,600.00	0.98	231,600.00	231,600.00	0.98	0.98
3-1-2-02-02-03-0005	Servicios de soporte	601,328,000.00	0.00	0.00	601,328,000.00	0.00	0.00	0.00	0.00	0.00	0.00	0.00	0.00
3-1-2-02-02-03-0005-001	Servicios de protección (cuartas de se	372,036,000.00	0.00	0.00	372,036,000.00	0.00	0.00	0.00	0.00	0.00	0.00	0.00	0.00
3-1-2-02-02-03-0005-002	Servicios de limpieza general	215,892,000.00	0.00	0.00	215,892,000.00	0.00	0.00	0.00	0.00	0.00	0.00	0.00	0.00
3-1-2-02-02-03-0005-003	Servicios de copia y reproducción	13,400,000.00	0.00	0.00	13,400,000.00	0.00	0.00	0.00	0.00	0.00	0.00	0.00	0.00
3-1-2-02-02-03-0005	Servicios de mantenimiento, reparación e instalación (excepto servicios de construcción)	49,892,000.00	0.00	0.00	49,892,000.00	0.00	0.00	0.00	0.00	0.00	0.00	0.00	0.00
3-1-2-02-02-03-0005-005	Servicios de mantenimiento y reparaci	12,096,000.00	0.00	0.00	12,096,000.00	0.00	0.00	0.00	0.00	0.00	0.00	0.00	0.00
3-1-2-02-02-03-0005-011	Servicios de mantenimiento y reparaci	14,448,000.00	0.00	0.00	14,448,000.00	0.00	0.00	0.00	0.00	0.00	0.00	0.00	0.00
3-1-2-02-02-03-0005-012	Servicios de reparación de otros bienes	23,336,000.00	0.00	0.00	23,336,000.00	0.00	0.00	0.00	0.00	0.00	0.00	0.00	0.00
3-1-2-02-02-04	Servicios administrativos del Gobierno	196,200,000.00	0.00	0.00	196,200,000.00	0.00	0.00	12,253,970.00	6.25	12,253,970.00	12,253,970.00	6.25	6.25
3-1-2-02-02-04-0001	Otros servicios públicos generales del Gobierno n.c.p.	196,200,000.00	0.00	0.00	196,200,000.00	0.00	0.00	12,253,970.00	6.25	12,253,970.00	12,253,970.00	6.25	6.25
3-1-2-02-02-04-0001-001	Energía	159,996,000.00	0.00	0.00	159,996,000.00	0.00	0.00	12,253,970.00	7.68	12,253,970.00	12,253,970.00	7.68	7.68
3-1-2-02-02-04-0001-002	Acueducto y alcantarillado	23,604,000.00	0.00	0.00	23,604,000.00	0.00	0.00	0.00	0.00	0.00	0.00	0.00	0.00
3-1-2-02-02-04-0001-003	Aseo	12,600,000.00	0.00	0.00	12,600,000.00	0.00	0.00	0.00	0.00	0.00	0.00	0.00	0.00
3-1-2-02-02-05	Capacitación	48,680,000.00	0.00	0.00	48,680,000.00	0.00	0.00	0.00	0.00	0.00	0.00	0.00	0.00
3-1-2-02-02-07	Bienes raíces e inventivos	146,704,000.00	0.00	0.00	146,704,000.00	0.00	0.00	0.00	0.00	0.00	0.00	0.00	0.00
3-1-2-02-02-08	Salud Ocupacional	42,059,000.00	0.00	0.00	42,059,000.00	0.00	0.00	0.00	0.00	0.00	0.00	0.00	0.00
3-1-3	Gastos diversos	100,000.00	0.00	0.00	100,000.00	0.00	0.00	0.00	0.00	0.00	0.00	0.00	0.00
3-1-3-01	Impuestos	100,000.00	0.00	0.00	100,000.00	0.00	0.00	0.00	0.00	0.00	0.00	0.00	0.00
3-1-3-01-03	Impuesto de vehículos	100,000.00	0.00	0.00	100,000.00	0.00	0.00	0.00	0.00	0.00	0.00	0.00	0.00
3-3	INVERSIÓN	88,463,064,000.00	0.00	0.00	88,463,064,000.00	0.00	0.00	13,098,577,236.00	14.81	156,180,779.00	156,180,779.00	0.18	0.18
3-3-1	DIRECTA	88,463,064,000.00	0.00	0.00	88,463,064,000.00	0.00	0.00	13,098,577,236.00	14.81	156,180,779.00	156,180,779.00	0.18	0.18
3-3-1-15	Bogotá Mejor Para Todos	88,463,064,000.00	0.00	0.00	88,463,064,000.00	0.00	0.00	13,098,577,236.00	14.81	156,180,779.00	156,180,779.00	0.18	0.18
3-3-1-15-01	Plan Igualdad de Calidad de Vida	37,079,436,000.00	0.00	0.00	37,079,436,000.00	0.00	0.00	2,912,456,510.00	7.85	83,598,860.00	83,598,860.00	0.25	0.25

SISTEMA DE PRESUPUESTO DISTRITAL - PREDIS
EJECUCION PRESUPUESTO
INFORME DE EJECUCION DEL PRESUPUESTO DE GASTOS E INVERSIONES

ENTIDAD: 208 - CAJA DE VIVIENDA POPULAR		MES: ENERO 2019													
UNIDAD EJECUTORA: 01 - UNIDAD 01		VIGENCIA FISCAL:													
CODIGO	NOMBRE	INICIAL	MODIFICACIONES				AFORRACION				TOTAL COMPROMISOS				EJEC. AUT. GIRO % (14=13/8)
			MES 4	ACUMULADO 5	SUSPENSION	DISPONIBLE 8=(6-7)	VIGENTE 6=(4-5)	SUSPENSION	MES 9	ACUMULADO 10	MES 12	ACUMULADO 13			
3-3-1-15-01-04	Familias protegidas y adaptadas al cambio climático	37,079,436,000.00	0.00	0.00	0.00	37,079,436,000.00	0.00	0.00	37,079,436,000.00	2,912,456,510.00	2,912,456,510.00	7.85	93,598,860.00	93,598,860.00	0.25
3-3-1-15-01-04-3075	Reasentamiento de hogares localizados en zonas de alto riesgo no militante	37,079,436,000.00	0.00	0.00	0.00	37,079,436,000.00	0.00	0.00	37,079,436,000.00	2,912,456,510.00	2,912,456,510.00	7.85	93,598,860.00	93,598,860.00	0.25
3-3-1-15-02	Plan Democracia urbana	38,094,075,000.00	0.00	0.00	0.00	38,094,075,000.00	0.00	0.00	38,094,075,000.00	6,385,322,995.00	6,385,322,995.00	16.76	60,684,949.00	60,684,949.00	0.18
3-3-1-15-02-14	Intervenciones integrales del hábitat	38,094,075,000.00	0.00	0.00	0.00	38,094,075,000.00	0.00	0.00	38,094,075,000.00	6,385,322,995.00	6,385,322,995.00	16.76	60,684,949.00	60,684,949.00	0.16
3-3-1-15-02-14-0208	Mejoramiento de barrios	20,905,133,000.00	0.00	0.00	0.00	20,905,133,000.00	0.00	0.00	20,905,133,000.00	1,341,689,182.00	1,341,689,182.00	6.42	37,763,836.00	37,763,836.00	0.18
3-3-1-15-02-14-0471	Titulación de predios y gestión de urbanizaciones	13,559,844,000.00	0.00	0.00	0.00	13,559,844,000.00	0.00	0.00	13,559,844,000.00	3,433,032,913.00	3,433,032,913.00	25.32	22,921,113.00	22,921,113.00	0.17
3-3-1-15-02-14-7328	Mejoramiento de vivienda en sus condiciones físicas y de habitabilidad en los asentamientos humanos priorizados en área urbana y rural	3,650,096,000.00	0.00	0.00	0.00	3,650,096,000.00	0.00	0.00	3,650,096,000.00	1,610,600,900.00	1,610,600,900.00	44.37	0.00	0.00	0.00
3-3-1-15-07	Eje transversal Gobierno legítimo, fortalecimiento local y eficiencia	13,289,563,000.00	0.00	0.00	0.00	13,289,563,000.00	0.00	0.00	13,289,563,000.00	3,600,797,731.00	3,600,797,731.00	28.60	1,876,970.00	1,876,970.00	0.01
3-3-1-15-07-42	Transparencia, gestión pública y servicio a la ciudadanía	875,475,000.00	0.00	0.00	0.00	875,475,000.00	0.00	0.00	875,475,000.00	287,102,200.00	287,102,200.00	32.79	0.00	0.00	0.00
3-3-1-15-07-42-0943	Fortalecimiento institucional para la transparencia, participación ciudadana, control y responsabilidad social y anticorrupción	875,475,000.00	0.00	0.00	0.00	875,475,000.00	0.00	0.00	875,475,000.00	287,102,200.00	287,102,200.00	32.79	0.00	0.00	0.00
3-3-1-15-07-43	Modernización institucional	7,058,182,000.00	0.00	0.00	0.00	7,058,182,000.00	0.00	0.00	7,058,182,000.00	3,051,163,731.00	3,051,163,731.00	43.23	1,876,970.00	1,876,970.00	0.03
3-3-1-15-07-43-0404	Fortalecimiento institucional para aumentar la eficiencia de la gestión	7,058,182,000.00	0.00	0.00	0.00	7,058,182,000.00	0.00	0.00	7,058,182,000.00	3,051,163,731.00	3,051,163,731.00	43.23	1,876,970.00	1,876,970.00	0.03
3-3-1-15-07-44	Gobierno y ciudadanía digital	5,355,896,000.00	0.00	0.00	0.00	5,355,896,000.00	0.00	0.00	5,355,896,000.00	462,531,800.00	462,531,800.00	8.64	0.00	0.00	0.00
3-3-1-15-07-44-1174	Fortalecimiento de las tecnologías de información y la comunicación	5,355,896,000.00	0.00	0.00	0.00	5,355,896,000.00	0.00	0.00	5,355,896,000.00	462,531,800.00	462,531,800.00	8.64	0.00	0.00	0.00

[Firma]
LINO ROBERTO POMBO TORRES
DIRECTOR GENERAL
CC No. 79945167 DE BOGOTÁ
Teléfono: 3494520

[Firma]
AUDREY ALVAREZ BUSTOS
RESPONSABLE DEL PRESUPUESTO
CC No. 52324396 DE BOGOTÁ D.C.
Teléfono: 3494520

**SISTEMA DE PRESUPUESTO DISTRITAL - PREDIS
EJECUCION PRESUPUESTO
INFORME DE EJECUCION RESERVAS PRESUPUESTALES**

07-02-2019
16:17

ENTIDAD: 208 - CAJA DE VIVIENDA PDPULAR MES: ENERD
UNIDAD EJECUTORA: 01 - UNIDAD 01 VIGENCIA FISCAL: 2019

CODIGO	DESCRIPCION	RESERVA CONSTITUIDA	ANULACIONES MES	ANULACIONES ACUMULADA	RESERVAS DEFINITIVAS	AUTORIZACION DE GIRO		EJECUCION AUTORIZ GIRO %	RESERVA SIN AUT.GIRO
						MES	ACUMULADA		
3	GASTOS	20,341,291,821.00	20,014,886.00	20,014,886.00	20,327,236,686.00	4,485,889,099.00	4,485,889,099.00	22.12	15,825,337,586.00
3-1	GASTOS DE FUNCIONAMIENTO	346,600,656.00	1,612,200.00	1,612,200.00	344,988,456.00	106,034,144.00	106,034,144.00	30.74	238,954,314.00
3-1-1	SERVICIOS PERSONALES	142,206,577.00	1,612,200.00	1,612,200.00	141,314,377.00	75,082,000.00	75,082,000.00	53.14	66,222,377.00
3-1-1-02	SERVICIOS PERSONALES INDIRECTOS	141,314,377.00	0.00	0.00	141,314,377.00	75,082,000.00	75,082,000.00	53.14	66,222,377.00
3-1-1-02-03	Honorarios	110,997,700.00	0.00	0.00	110,997,700.00	52,011,417.00	52,011,417.00	46.86	58,986,283.00
3-1-1-02-03-01	Honorarios Entidad	110,997,700.00	0.00	0.00	110,997,700.00	52,011,417.00	52,011,417.00	46.86	58,986,283.00
3-1-1-02-04	Remuneración Servicios Técnicos	30,316,877.00	0.00	0.00	30,316,877.00	23,080,593.00	23,080,593.00	76.13	7,236,294.00
3-1-1-03	APORTES PATRONALES AL SECTOR PRIVADO Y PUBLICO	1,612,200.00	1,612,200.00	1,612,200.00	0.00	0.00	0.00	0.00	0.00
3-1-1-03-02	Aportes Patronales Sector Publico	1,612,200.00	1,612,200.00	1,612,200.00	0.00	0.00	0.00	0.00	0.00
3-1-1-03-02-07	SENA	1,612,200.00	1,612,200.00	1,612,200.00	0.00	0.00	0.00	0.00	0.00
3-1-2	GASTOS GENERALES	203,674,081.00	0.00	0.00	203,674,081.00	30,942,144.00	30,942,144.00	15.16	172,731,937.00
3-1-2-01	Adquisición de Bienes	5,815,667.00	0.00	0.00	5,815,667.00	0.00	0.00	0.00	5,815,667.00
3-1-2-01-01	Dotación	980,501.00	0.00	0.00	980,501.00	0.00	0.00	0.00	980,501.00
3-1-2-01-02	Gastos de Computador	4,835,166.00	0.00	0.00	4,835,166.00	0.00	0.00	0.00	4,835,166.00
3-1-2-02	Adquisición de Servicios	197,856,414.00	0.00	0.00	197,856,414.00	30,942,144.00	30,942,144.00	15.64	166,916,270.00
3-1-2-02-05	Mantenimiento y Reparaciones	161,582,730.00	0.00	0.00	161,582,730.00	528,360.00	528,360.00	0.33	161,154,370.00
3-1-2-02-05-01	Mantenimiento Entidad	161,582,730.00	0.00	0.00	161,582,730.00	528,360.00	528,360.00	0.33	161,154,370.00
3-1-2-02-06	Seguros	1,364,680.00	0.00	0.00	1,364,680.00	0.00	0.00	0.00	1,364,680.00
3-1-2-02-06-01	Seguros Entidad	1,364,680.00	0.00	0.00	1,364,680.00	0.00	0.00	0.00	1,364,680.00
3-1-2-02-10	Bienestar e Incentivos	30,795,364.00	0.00	0.00	30,795,364.00	30,413,764.00	30,413,764.00	98.76	381,600.00
3-1-2-02-12	Salud Ocupacional	4,015,370.00	0.00	0.00	4,015,370.00	0.00	0.00	0.00	4,015,370.00

**SISTEMA DE PRESUPUESTO DISTRITAL - PREDIS
EJECUCION PRESUPUESTO
INFORME DE EJECUCION RESERVAS PRESUPUESTALES**


ENTIDAD:	UNIDAD EJECUTORA:	CODIGO	DESCRIPCION	MENS:										ENERO 2019	
				VIGENCIA FISCAL:										EJECUCION AUTORIZ.GIRO %	RESERVA SIN AUT.GIRO
				RESERVA CONSTITUIDA	ANULACIONES MES	ANULACIONES ACUMULADA	RESERVAS DEFINITIVAS	AUTORIZACION DE GIRO		ACUMULADA		MES	MES		
208 - CAJA DE VIVIENDA POPULAR	01 - UNIDAD 01			19,894,658,063.80	18,482,666.80	18,482,666.80	19,976,246,197.00	4,395,054,955.09	4,390,864,066.00	21.88	15,586,383,242.00				
3-3		INVERSION		19,994,658,063.80	18,402,666.80	18,402,666.80	19,976,246,197.88	4,389,064,955.08	4,389,064,955.08	21.88	15,586,383,242.00				
3-3-1		DIRECTA		19,994,658,063.88	18,402,666.80	18,402,666.80	19,976,246,197.00	4,389,064,955.80	4,389,064,955.80	21.88	15,586,383,242.88				
3-3-1-15		Bogotá Mejor Para Todos		8,382,998,182.88	18,482,666.88	18,482,666.88	8,294,385,516.88	2,597,668,370.08	2,592,668,570.08	21.88	5,691,526,546.00				
3-3-1-15-01		Pilar Igualdad de calidad de vida		8,302,998,182.88	18,482,668.88	18,482,668.88	8,294,385,516.88	2,592,668,570.08	2,592,668,570.08	21.88	5,691,526,546.00				
3-3-1-15-01-04		Familias protegidas y adaptadas al cambio climático		0,302,998,182.08	10,402,666.80	10,402,666.80	0,294,385,516.88	2,592,668,570.08	2,592,668,570.08	21.88	5,691,526,546.08				
3-3-1-15-01-04-3075		Reasentamiento de hogares localizados en zonas de alto riesgo no milígr		0,302,998,182.00	10,402,666.80	10,402,666.80	0,294,385,516.00	2,592,668,570.00	2,592,668,570.00	21.88	5,691,526,546.00				
3-3-1-15-01-04-3075-110		Reducción de condiciones de hacinamiento y vulnerabilidad de los ciudadanos		0,000,000,000.00	0.00	0.00	0,000,000,000.00	1,055,126,332.88	1,055,126,332.88	11.99	7,814,849,252.00				
3-3-1-15-02		Pilar Democracia Urbana		0,000,000,000.00	0.00	0.00	0,000,000,000.00	1,865,126,332.88	1,865,126,332.88	11.55	7,814,849,252.00				
3-3-1-15-02-14		Intervenciones integrales del hábitat		6,892,329,452.00	0.88	0.88	6,892,329,452.88	152,685,781.00	152,685,781.00	2.19	6,889,643,671.00				
3-3-1-15-02-14-0208		Mejoramiento de barrios		6,892,329,452.88	0.88	0.88	6,892,329,452.00	152,685,781.08	152,685,781.00	2.19	6,889,643,671.00				
3-3-1-15-02-14-0208-134		Intervenciones integrales del hábitat		1,344,879,898.80	8.88	8.88	1,344,879,898.88	558,834,375.08	558,834,375.08	41.55	786,844,723.08				
3-3-1-15-02-14-0471		Titulación de predios y gestión de urbanizaciones		1,344,879,009.88	0.88	0.88	1,344,879,009.88	558,834,375.88	558,834,375.88	41.55	786,844,723.00				
3-3-1-15-02-14-0471-134		Intervenciones integrales del hábitat		572,867,034.88	8.08	8.08	572,867,034.00	353,006,176.00	353,006,176.00	61.73	219,268,658.88				
3-3-1-15-02-14-7228		Mejoramiento de vivienda en sus condiciones físicas y de habitabilidad ar		572,867,034.00	8.88	8.88	572,867,034.00	353,006,176.00	353,006,176.00	61.73	219,268,658.00				
3-3-1-15-02-14-7528-104		Intervenciones integrales del hábitat		2,011,577,897.80	8.08	8.08	2,011,577,897.00	732,878,053.88	732,878,053.88	26.04	2,079,507,044.08				
3-3-1-15-07		Eje transversal Gobierno legítimo, fortalecimiento local y eficiencia		287,157,874.88	0.88	0.88	287,157,874.80	99,889,516.08	99,889,516.00	34.79	187,257,559.08				
3-3-1-15-07-42		Transparencia, gestión pública y servicio a la ciudadanía		287,157,874.00	8.80	8.80	287,157,874.88	99,889,516.88	99,889,516.88	34.78	187,257,559.08				
3-3-1-15-07-42-0943		Fortalecimiento Institucional para la transparencia, participación ciudadan		287,157,874.00	8.88	8.88	287,157,874.88	99,889,516.38	99,889,516.38	34.78	187,257,559.08				
3-3-1-15-07-42-0943-185		Fortalecimiento a la gestión pública efectiva y eficiente		1,829,382,932.80	0.00	0.00	1,829,382,932.80	569,028,698.08	569,028,698.08	29.49	1,360,274,234.88				
3-3-1-15-07-43		Modernización institucional		1,929,382,932.88	8.88	8.88	1,929,382,932.88	569,028,698.00	569,028,698.00	29.49	1,360,274,234.08				
3-3-1-15-07-43-0404		Fortalecimiento institucional para aumentar la eficiencia de la gestión													


**SISTEMA DE PRESUPUESTO DISTRITAL - PREDIS
EJECUCION PRESUPUESTO
INFORME DE EJECUCION RESERVAS PRESUPUESTALES**

07-02-2019
16:17

ENTIDAD: 206 - CAJA DE VIVIENDA POPULAR
UNIDAD EJECUTORA: 01 - UNIDAD 01
MES: ENERO
VIGENCIA FISCAL: 2019

CODIGO	DESCRIPCION	RESERVA CONSTITUIDA	ANULACIONES MES	ANULACIONES ACUMULADA	RESERVAS DEFINITIVAS	AUTORIZACION DE GIRO		EJECUCION AUTORIZ. GIRO %	RESERVA SIN AUT. GIRO
						MES	ACUMULADA		
3-3-1-15-07-43-0404-189	Modernización administrativa	1.929.302.932,88	0,00	0,00	1.929.302.932,00	569.028.698,00	569.028.690,00	29,49	1.360.274.234,00
3-3-1-15-07-44	Gobierno y ciudadanía digital	595.117.091,88	0,00	0,00	595.117.091,00	63.141.840,00	63.141.840,08	10,61	531.975.251,08
3-3-1-15-07-44-1174	Fortalecimiento de las tecnologías de información y la comunicación	595.117.091,00	0,00	0,00	595.117.091,00	63.141.848,00	63.141.940,00	10,61	531.975.251,08
3-3-1-15-07-44-1174-192	Fortalecimiento institucional a través del uso de TIC	595.117.091,08	0,00	0,00	595.117.091,00	63.141.848,00	63.141.848,80	18,61	531.975.251,00


AUDREY ALVAREZ BUSTOS
RESPONSABLE DEL PRESUPUESTO
CC No. 52324396 DE BOGOTÁ D.C.
Teléfono: 3494520


LIND ROBERTO POMBO TORRES
ORDENADOR DEL GASTO
CC No. 7945127 DE BOGOTÁ
Teléfono: 3494520

RESERVAS PRESUPUESTALES

Presupuesto de Rentas e Ingresos

Entidad **CAJA DE LA VIVIENDA POPULAR**

FECHA **31 DE ENERO 2019**



Código	Concepto	Recursos que respaldan las Reservas Constituidas ^{1/}	Modificaciones ^{2/}	Recursos que respaldan las Reservas Definitivas ^{3/}	Recaldo Mes	Recaldo Acumulado	% Ejec.
2-4	Recursos de Capital	8.203.673.481	0	8.203.673.481	1.430.782.094	1.430.782.094	17,4%
2-4-1	Recursos del Balance	8.203.673.481	0	8.203.673.481	1.430.782.094	1.430.782.094	
2-4-1-05	Recursos Reservas	8.203.673.481	0	8.203.673.481	1.430.782.094	1.430.782.094	17,4%
TOTAL		8.203.673.481	0	8.203.673.481	1.430.782.094	1.430.782.094	17,4%
2-2-4	Aportes Distrito	12.137.578.040	20.014.866	12.117.563.174	3.065.117.005	3.065.117.005	25,3%
2-2-4-01	Aporte Ordinario			0			
2-2-4-01	Vigencia Anterior	12.137.578.040	20.014.866	12.117.563.174	3.065.117.005	3.065.117.005	25,3%
2-2-4-01-02	Reservas	12.137.578.040	20.014.866	12.117.563.174	3.065.117.005	3.065.117.005	25,3%
2-2-4-01-02-01	Reservas SGP Salud						
2-2-4-01-04	Reservas SGP Proposito General						
2-2-4-01-05	IVA Cedido de Licores						
2-2-4-01-06	IVA Telefonía Móvil						
TOTAL		12.137.578.040	20.014.866	12.117.563.174	3.065.117.005	3.065.117.005	25,3%
TOTAL RECURSOS FINANCIACION RESERVAS		20.341.251.521	20.014.866	20.321.236.655	4.495.899.099	4.495.899.099	22,1%

[Signature]
AUDREY ALVAREZ BUSTOS

Responsable de Presupuesto

1. 2 y 3/ Los datos deben coincidir con el Informe de Ejecución de Reservas Presupuestales del sistema PREDIS

[Signature]
LINO ROBERTO POMBO TORRES
 Ordenador del Gasto

Elaboró: Daniel Carreño *[Signature]*
 Técnico Operativo- Subdirección Financiera

