



Informe Métricas Mes Noviembre de 2020

Se incluyen Visitas Página Web – Noticias Web

**Presentado por:
LUIS ALIRIO CASTRO PEÑA**

Informe Métricas Mes Noviembre 2020 Página Web

Visión general de la audiencia ✔

GUARDAR EXPORTAR COMPARTIR ESTADÍSTICAS

Todos los usuarios
100,00 % Usuarios

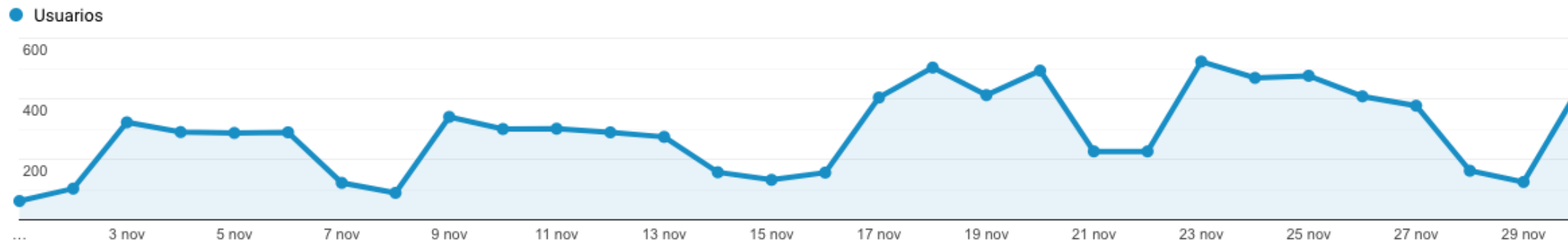
+ Añadir segmento

1 nov 2020 - 30 nov 2020 ▼

Visión general

Usuarios ▼ frente a [Seleccione una métrica](#)

Cada hora Día Semana Mes



Usuarios
6.005



Usuarios nuevos
5.123



Sesiones
11.280



Número de sesiones por usuario
1,88



Número de visitas a páginas
23.099



Páginas/sesión
2,05



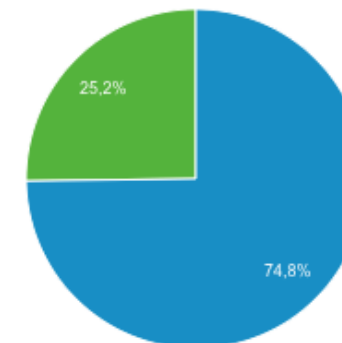
Duración media de la sesión
00:03:04



Porcentaje de rebote
35,71 %



■ New Visitor ■ Returning Visitor

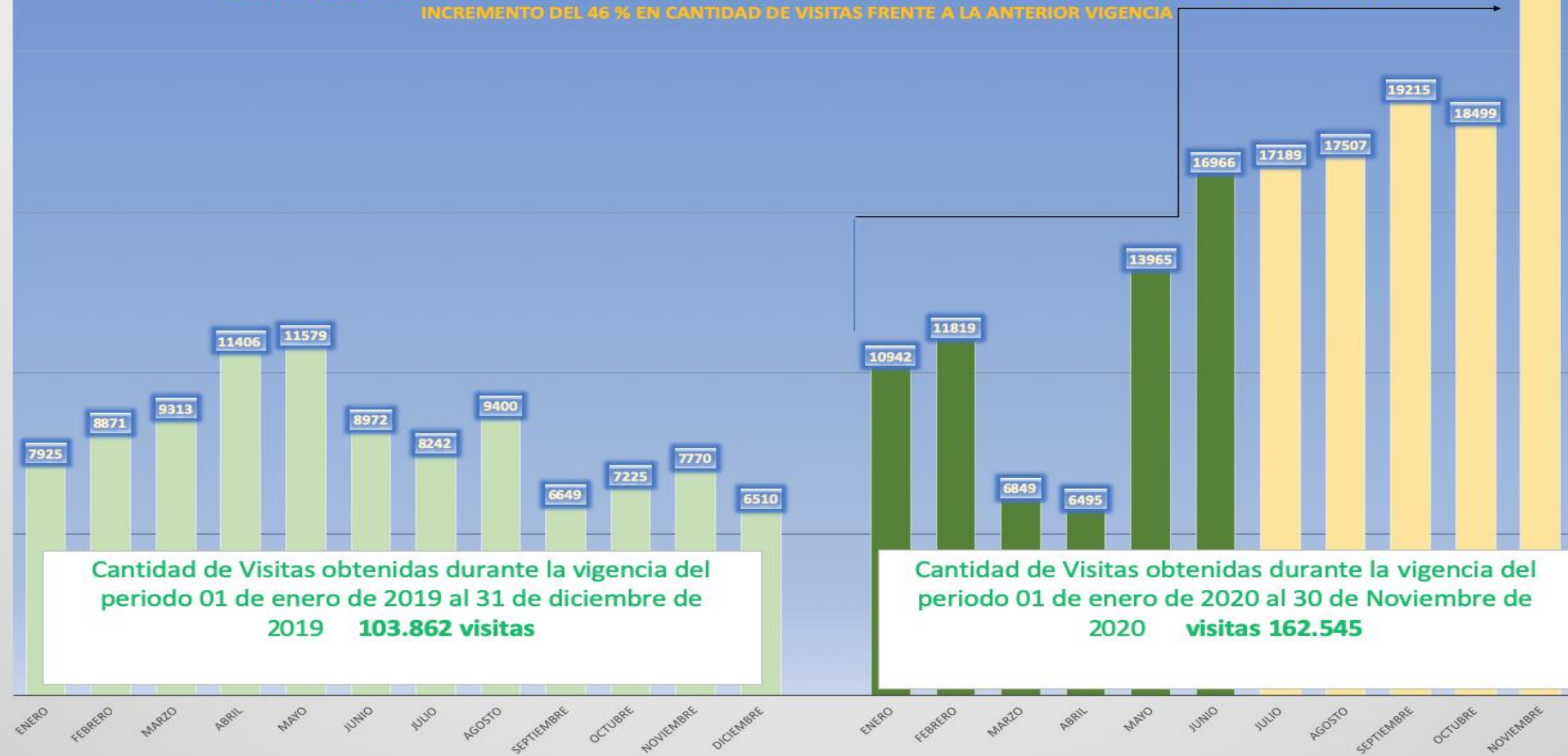


2019

2020

COMPARATIVO CANTIDAD DE VISITAS PÁGINA WEB CAJA DE LA VIVIENDA POPULAR

INCREMENTO DEL 46 % EN CANTIDAD DE VISITAS FRENTE A LA ANTERIOR VIGENCIA



Informe Métricas Mes Noviembre 2020



Página Web

Ingresos de Nuevos usuarios: 5.123 Usuarios
Ingresos usuarios recurrentes: 6.005 Usuarios
Sesiones Abiertas: 11.280 Usuarios
Cantidad de visitas Paginas: 23.099 Páginas abiertas

Desktop: 63% / Mobile Responsive: 36% / Tablet: 0,3%

2019

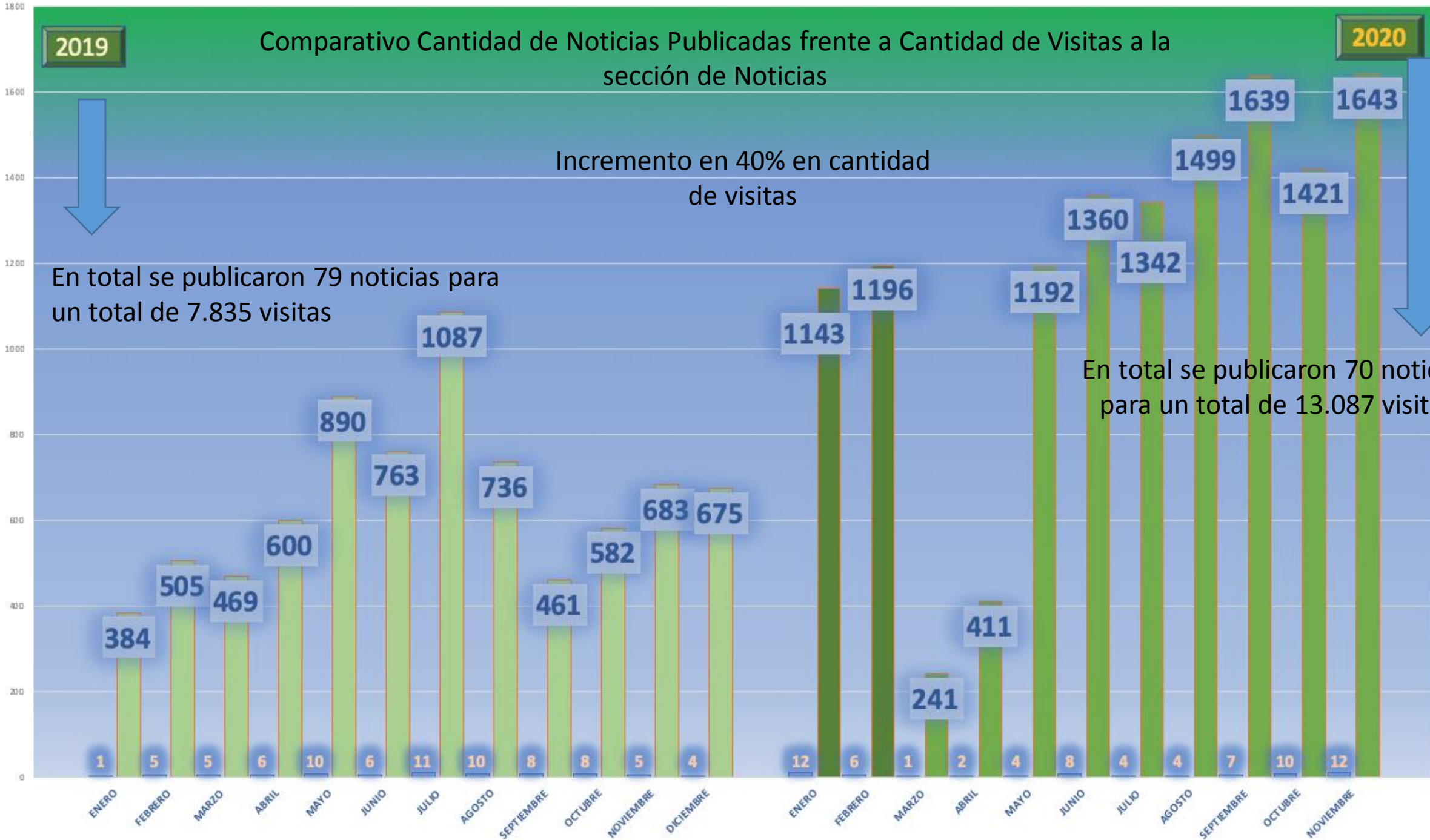
Comparativo Cantidad de Noticias Publicadas frente a Cantidad de Visitas a la sección de Noticias

2020

Incremento en 40% en cantidad de visitas

En total se publicaron 79 noticias para un total de 7.835 visitas

En total se publicaron 70 noticias para un total de 13.087 visitas



Informe Métricas Mes Noviembre 2020

Página Web - Noticias

Ingresos a sección noticias:	1.643 Usuarios
Porcentaje Frente a total visitas:	7.11%
Sesiones Nuevas:	1.375 Usuarios
Paginas:	707 Páginas abiertas

© 2020 Google | [Página principal de Google](#)
[Analytics](#) | [Condiciones del servicio](#) | [Política de](#)
[Privacidad](#) | Denos su opinión

