



ALCALDÍA MAYOR
DE BOGOTÁ
HÁBITAT
Caja de Vivienda Popular

CAJA DE LA VIVIENDA POPULAR 09-05-2019 10:32:45
01 Folio Anex:0 - Al Contestar Cite Este Nr.:2019IE6325
SUB DIRECCIÓN FINANCIERA/ALVAREZ BUSTOS AUDREY
DIRECCIÓN DE GESTIÓN CORPORATIVA Y CID/MOTTA REVOL
INFORMES DE EJECUCIÓN PRESUPUESTAL ABRIL 2019

1710

MEMORANDO

PARA: Dirección de Gestión Corporativa y CID, Oficina Asesora de Control Interno, Oficina Asesora de Planeación.

DE: Subdirección Financiera

ASUNTO: Informes de Ejecución Presupuestal a abril de 2019.

Respetado Doctores.

Para su conocimiento me permito remitir los informes de Ejecución Presupuestal de Rentas e Ingresos y Gastos e Inversiones (tanto de la vigencia como de las reservas presupuestales), con corte al 30 de abril de 2019.

Cordial saludo.

AUDREY ALVAREZ BUSTOS
Subdirectora Financiera
aalvarezb@cajaviviendapopular.gov.co

Anexo: Ocho (8) folios

	Elaboró	Revisó	Aprobó
NOMBRE	Magda Alba Daza	Audrey Álvarez Bustos	
CARGO	Contratista Subdirección Financiera	Subdirectora Financiera	

Código: 208-SADM-FI-57
Versión: 13
Vigente: 29-05-2018

Calle 34 N° 13-30
Código Postal : 110231, Bogotá D.C.
PBX: 3494520
Fax: 3105684
www.cajaviviendapopular.gov.co
soluciones@cajaviviendapopular.gov.co



**BOGOTÁ
MEJOR
PARA TODOS**

Magda
9-5-19
10.47

**SISTEMA DE PRESUPUESTO DISTRITAL - PREDIS
EJECUCION PRESUPUESTAL
SECRETARIA DE HACIENDA - DIRECCION DISTRITAL DE PRESUPUESTO
EJECUCION DE PRESUPUESTO RENTAS E INGRESOS**

08-05-2019
10:30

ENTIDAD: 208 - CAJA DE VIVIENDA POPULAR
UNIDAD EJECUTORA: 01 - UNIDAD 01

MES: ABRIL
VIGENCIA FISCAL: 2019

CODIGO	RUBRO PRESUPUESTAL	NOMBRE	PRESUPUESTO INICIAL		MODIFICACIONES		PRESUPUESTO DEFINITIVO	RECAUDOS		EJECUCION PRESUP. %	SALDO POR RECAUDAR	RECURSOS RESERVAS	RECAUDO ACUMULADO RECURSOS RESERVAS
			3	5	4	5		7	8				
2	INGRESOS		18,804,870,000.00	3.88			18,804,870,000.00	114,388,523.55	18,045,586,123.68	95.96	759,273,876.32		18,045,586,123.68
2-1-2	NO TRIBUTARIOS		0.00	0.00			0.00	29,720,438.88	29,720,438.00	0.00	-29,720,438.88		0.00
2-1-2-04	Multas, sanciones e intereses moratorios		0.00	8.00			0.00	29,720,438.00	29,720,438.00	0.00	-29,720,438.00		0.00
2-1-2-04-01	Multas		0.00	0.00			0.00	29,720,438.80	29,720,438.00	8.08	-29,720,438.88		0.00
2-1-2-04-01-06	Contratación		0.00	8.80			0.00	29,720,438.00	29,720,438.00	0.00	-29,720,438.00		0.00
2-4	RECURSOS DE CAPITAL		18,804,870,000.00	0.08			18,804,870,000.00	84,548,085.55	18,015,875,885.68	95.86	788,994,114.32		18,015,875,885.68
2-4-1	TRANSFERENCIAS DE CAPITAL		14,225,502,000.00	0.88			14,225,502,000.00	14,225,582,080.08	14,225,582,080.00	188.80	0.00		14,225,582,080.00
2-4-1-02	De Otras Entidades del Gobierno		14,225,502,000.00	0.80			14,225,502,000.00	0.00	14,225,582,080.08	188.80	0.00		14,225,582,080.00
2-4-1-02-02	Diferido		14,225,502,000.00	0.88			14,225,502,000.00	8.80	14,225,502,000.08	188.80	0.08		14,225,502,000.00
2-4-1-02-02-01	Convenios Entidades Distritales		14,225,502,000.00	0.00			14,225,502,000.00	0.80	14,225,502,000.08	188.80	0.80		14,225,502,000.00
2-4-2	RECURSOS DEL CRÉDITO		477,230,000.00	8.00			477,230,000.00	59,439,638.42	247,876,723.53	51.94	229,353,276.47		247,876,723.53
2-4-2-01	Recursos de crédito interno		477,230,000.00	0.00			477,230,000.00	59,439,638.42	247,876,723.53	51.94	229,353,276.47		247,876,723.53
2-4-2-01-03-01	Recuperación de cartera - préstamos		477,230,000.00	8.88			477,230,000.00	0.00	247,876,723.53	51.94	0.00		247,876,723.53
2-4-3	RECURSOS DEL BALANCE		3,797,871,800.80	0.00			3,797,871,800.80	0.00	3,436,641,885.00	90.46	361,229,915.00		3,436,641,885.00
2-4-3-02	Superávit fiscal		3,225,676,000.80	0.00			3,225,676,000.80	0.00	2,864,448,885.88	88.80	361,229,915.00		2,864,448,885.00
2-4-3-02-03	Superávit fiscal no incorporado de ingresos de asignación		8,225,676,800.80	8.00			8,225,676,800.80	0.00	2,864,448,885.88	88.80	361,229,915.00		2,864,448,885.00
2-4-3-03	Superávit fiscal no incorporado de ingresos de asignación específica		572,193,000.00	8.00			572,193,000.00	0.80	572,193,000.00	100.88	0.80		572,193,000.00
2-4-4	DISPOSICION DE ACTIVOS		14,000,000.00	0.08			14,000,000.00	8.00	14,000,000.00	0.00	0.00		14,000,000.00
2-4-4-03-01	Operación de activos no financieros		14,000,000.00	0.00			14,000,000.00	8.80	14,000,000.00	8.88	0.00		14,000,000.00
2-4-4-03-01-00	Disposición de Activos Fijos		14,000,000.00	0.00			14,000,000.00	8.00	14,000,000.00	8.00	0.00		14,000,000.00
2-4-5	RENDIMIENTOS FINANCIEROS		290,257,000.80	8.80			290,257,000.80	25,209,449.13	105,855,277.15	36.47	184,411,722.65		105,855,277.15
2-4-5-02	Depósitos		290,257,000.00	0.80			290,257,000.00	25,209,449.13	105,855,277.15	36.47	184,411,722.65		105,855,277.15
2-4-5-02-04	Recursos propios de libre destinación		290,257,000.80	8.88			290,257,000.80	25,209,449.13	105,855,277.15	36.47	184,411,722.65		105,855,277.15
TOTAL RENTAS E INGRESOS			18,804,870,000.00	8.00			18,804,870,000.00	114,388,523.55	18,045,586,123.68	95.96	759,273,876.32		18,045,586,123.68

CODIGO	RUBRO PRESUPUESTAL	NOMBRE	PRESUPUESTO INICIAL		MODIFICACIONES		PRESUPUESTO DEFINITIVO	RECAUDOS		EJECUCION PRESUP. %	SALDO POR RECAUDAR	RECURSOS RESERVAS	RECAUDO ACUMULADO RECURSOS RESERVAS
			3	5	4	5		7	8				
2-5-1	Aporte Ordinaria		80,847,108,808.08	-492,000,000.00			80,355,108,808.08	3,677,845,943.00	18,237,387,417.80	12.74	78,117,260,865.00		18,237,387,417.80
2-5-1-01	Vigencia		80,847,108,808.00	-492,000,000.80			80,355,108,808.00	3,677,845,943.08	10,237,387,417.08	12.74	70,117,260,883.08		10,237,387,417.00
TOTAL TRANSFERENCIAS			80,847,108,808.00	-492,000,880.00			80,355,108,808.00	3,677,845,943.00	10,237,387,417.80	12.74	70,117,260,883.88		10,237,387,417.00

SISTEMA DE PRESUPUESTO DISTRICTAL - PREDIS
EJECUCION PRESUPUESTAL
SECRETARIA DE HACIENDA - DIRECCION DISTRICTAL DE PRESUPUESTO
EJECUCION DE PRESUPUESTO RENTAS E INGRESOS


08-05-2019
 10:30

ENTIDAD: 208 - CAJA DE VIVIENDA POPULAR
UNIDAD EJECUTORA: 01 - UNIDAD 01

MES: ABRIL
VIGENCIA FISCAL: 2019

CODIGO	RUBRO PRESUPUESTAL	NOMBRE	PRESUPUESTO INICIAL	MODIFICACIONES		PRESUPUESTO DEFINITIVO	RECAUDOS		EJECUCION PRESUP. %	SALDO POR RECAUDAR	RECURSOS RESERVAS	RECAUDO ACUMULADO RECURSOS RESERVAS
				MES (+)-(-)	ACUMULADO		MES	ACUMULADO				
1												
TOTAL RENTAS E INGRESOS			59,951,878,000.00	-492,000,008.88	-492,000,008.88	99,159,976,000.00	3,792,214,458.55	28,282,983,540.88	28.52	70,876,994,459.32	8.00	28,282,983,540.88


AUDREY ALVAREZ BUSTOS
 RESPONSABLE DEL PRESUPUESTO


NATALIA ANDREA HINCAPIE CARDONA (E)
 ORDENADOR DEL GASTO

SISTEMA DE PRESUPUESTO DISTRICTAL - PREDIS
EJECUCION PRESUPUESTO
INFORME DE EJECUCION DEL PRESUPUESTO DE GASTOS E INVERSIONES

ENTIDAD: 208 - CAJA DE VIVIENDA POPULAR
UNIDAD EJECUTORA: 01 - UNIDAD 01
MES: ABRIL
VIGENCIA FISCAL: 2019

CODIGO	NOMBRE	APROPIACION					TOTAL COMPROMISOS			EJEC. PRESUP. (11=1008)	AUTORIZACION DE GIRO		EJEC. AUT.GIRO % (14=1308)
		INICIAL	MOIFICACIONES ACUMULADO	VIGENTE	SUSPENSION	DISPONIBLE	MES	ACUMULADO	MES		ACUMULADO		
												3	
3	GASTOS	99.651.978.000,00	-492.000.000,00	99.159.978.000,00	0,00	99.159.978.000,00	0,00	99.159.978.000,00	31,26	3.849.187.709,00	10.590.091.944,00	10,68	
3-1	GASTOS DE FUNCIONAMIENTO	11.188.914.000,00	0,00	11.188.914.000,00	0,00	11.188.914.000,00	0,00	11.188.914.000,00	43,16	820.146.862,00	2.997.778.075,00	26,79	
3-1-1	Gastos de personal	7.375.914.000,00	0,00	7.375.914.000,00	0,00	7.375.914.000,00	0,00	7.375.914.000,00	33,02	555.487.713,00	2.415.424.284,00	32,88	
3-1-1-01	Planta de personal permanente	6.707.481.000,00	0,00	6.707.481.000,00	0,00	6.707.481.000,00	0,00	6.707.481.000,00	32,89	538.730.986,00	2.189.409.768,00	32,78	
3-1-1-01-01	Factores constitutivos de salario	5.039.162.000,00	-9.870.924,00	4.956.546.727,00	0,00	4.956.546.727,00	0,00	4.956.546.727,00	27,89	379.744.096,00	1.382.305.390,00	27,89	
3-1-1-01-01-01	Factores salariales comunes	4.088.557.000,00	-9.870.924,00	4.088.557.000,00	0,00	4.088.557.000,00	0,00	4.088.557.000,00	27,37	309.658.311,00	1.096.579.422,00	27,37	
3-1-1-01-01-01-0001	Sueldo básico	2.526.753.000,00	-9.870.924,00	2.472.983.558,00	0,00	2.472.983.558,00	0,00	2.472.983.558,00	34,37	216.081.109,00	850.062.182,00	34,37	
3-1-1-01-01-01-0002	Auxilio de maternidad y paternidad	26.033.000,00	0,00	26.033.000,00	0,00	26.033.000,00	0,00	26.033.000,00	0,00	0,00	0,00	0,00	
3-1-1-01-01-01-0003	Auxilio de incapacidad	50.503.000,00	0,00	50.503.000,00	0,00	50.503.000,00	0,00	50.503.000,00	0,00	0,00	0,00	0,00	
3-1-1-01-01-01-0004	Gastos de representación	421.850.000,00	0,00	421.850.000,00	0,00	421.850.000,00	0,00	421.850.000,00	33,22	32.422.491,00	140.190.505,00	33,22	
3-1-1-01-01-01-0005	Hoas Extras, Dominicales, Fiestas, Recargo Nocturno y Trabajo Suplementario	19.612.000,00	0,00	19.612.000,00	0,00	19.612.000,00	0,00	19.612.000,00	16,13	932.438,00	3.163.672,00	16,13	
3-1-1-01-01-01-0006	Auxilio de transporte	19.467.000,00	0,00	19.467.000,00	0,00	19.467.000,00	0,00	19.467.000,00	26,55	1.309.993,00	5.168.574,00	26,55	
3-1-1-01-01-01-0007	Subsidio de alimentación	16.573.000,00	0,00	16.573.000,00	0,00	16.573.000,00	0,00	16.573.000,00	19,34	812.294,00	3.205.054,00	19,34	
3-1-1-01-01-01-0008	Bonificación por servicios prestados	94.613.000,00	0,00	94.613.000,00	0,00	94.613.000,00	0,00	94.613.000,00	24,14	2.979.005,00	22.835.225,00	24,14	
3-1-1-01-01-01-0009	Prima de servicios	392.400.000,00	0,00	392.400.000,00	0,00	392.400.000,00	0,00	392.400.000,00	0,00	0,00	0,00	0,00	
3-1-1-01-01-01-0010	Prima de navidad	351.787.000,00	0,00	351.787.000,00	0,00	351.787.000,00	0,00	351.787.000,00	3,87	8.736.038,00	12.485.690,00	3,87	
3-1-1-01-01-01-0011	Prima de vacaciones	188.865.000,00	-28.845.831,00	160.019.169,00	0,00	160.019.169,00	0,00	160.019.169,00	35,22	44.375.003,00	59.468.520,00	35,22	
3-1-1-01-01-02	Factores salariales especiales	950.605.000,00	0,00	950.605.000,00	0,00	950.605.000,00	0,00	950.605.000,00	30,06	70.085.765,00	285.725.968,00	30,06	
3-1-1-01-01-02-0001	Prima de antigüedad	74.512.000,00	0,00	74.512.000,00	0,00	74.512.000,00	0,00	74.512.000,00	19,89	3.607.305,00	14.822.160,00	19,89	
3-1-1-01-01-02-0002	Prima Técnica	876.093.000,00	0,00	876.093.000,00	0,00	876.093.000,00	0,00	876.093.000,00	30,92	66.478.480,00	270.903.808,00	30,92	
3-1-1-01-02	Contribuciones inherentes a la nómina	1.598.447.000,00	0,00	1.598.447.000,00	0,00	1.598.447.000,00	0,00	1.598.447.000,00	45,48	107.958.757,00	719.412.892,00	45,01	

SISTEMA DE PRESUPUESTO DISTRICTAL - PREDIS
EJECUCION PRESUPUESTO
INFORME DE EJECUCION DEL PRESUPUESTO DE GASTOS E INVERSIONES

08-05-2019
10:23

ENTIDAD: 208 - CAJA DE VIVIENDA POPULAR
UNIDAD EJECUTORA: 01 - UNIDAD 01

MES: ABRIL
VIGENCIA FISCAL: 2019

CODIGO	NOMBRE	INICIAL	APROPRIACION		TOTAL COMPROMISOS			EJECUCION PRESUPUESTO			
			VIGENTE 6-(1+5)	SUSPENSION 7	DISPONIBLE 6-(1+7)	MES 9	ACUMULADO 10	EJECUCION PRESUPUESTO 11-(10/9)	MES 12	ACUMULADO 13	EJECUCION PRESUPUESTO 14-(13/12)
3-1-1-01-02-01	Aportes a la seguridad social en pensiones	477,342,000.00	0.00	0.00	477,342,000.00	39,819,556.00	154,758,905.00	32.42	39,815,400.00	154,758,000.00	32.42
3-1-1-01-02-01-0001	Aportes a la seguridad social en pensiones publicas	216,224,000.00	0.00	0.00	216,224,000.00	20,168,556.00	78,872,156.00	36.48	20,164,500.00	78,868,000.00	36.48
3-1-1-01-02-01-0002	Aportes a la seguridad social en pensiones privadas	261,118,000.00	0.00	0.00	261,118,000.00	19,650,900.00	75,891,749.00	28.06	19,650,900.00	75,890,000.00	28.06
3-1-1-01-02-02	Aportes a la seguridad social en salud	310,377,000.00	0.00	0.00	310,377,000.00	28,206,456.00	109,848,405.00	35.39	28,202,900.00	109,843,500.00	35.39
3-1-1-01-02-02-0002	Aportes a la seguridad social en salud privada	310,377,000.00	0.00	0.00	310,377,000.00	28,206,456.00	109,848,405.00	35.39	28,202,900.00	109,843,500.00	35.39
3-1-1-01-02-03	Aportes de cesantias	402,237,000.00	0.00	0.00	402,237,000.00	5,393,181.00	297,533,882.00	73.97	5,486,657.00	297,533,882.00	73.97
3-1-1-01-02-03-0001	Aportes de cesantias a fondos publicos	237,438,000.00	0.00	0.00	237,438,000.00	3,131,970.00	168,552,468.00	71.41	3,225,436.00	168,552,468.00	71.41
3-1-1-01-02-03-0002	Aportes de cesantias a fondos privados	164,799,000.00	0.00	0.00	164,799,000.00	2,261,211.00	127,981,424.00	77.66	2,261,221.00	127,981,424.00	77.66
3-1-1-01-02-04	Aportes a cajas de compensacion familiar	169,814,000.00	0.00	0.00	169,814,000.00	18,859,300.00	68,426,700.00	40.53	13,769,900.00	65,091,400.00	38.56
3-1-1-01-02-04-0001	Compensar	169,814,000.00	0.00	0.00	169,814,000.00	18,859,300.00	68,426,700.00	40.53	13,769,900.00	65,091,400.00	38.56
3-1-1-01-02-05	Aportes generales al sistema de riesgos laborales	28,672,000.00	0.00	0.00	28,672,000.00	3,470,400.00	10,810,800.00	37.71	3,470,400.00	10,810,800.00	37.71
3-1-1-01-02-05-0002	Aportes generales al sistema de riesgos laborales privados	28,672,000.00	0.00	0.00	28,672,000.00	3,470,400.00	10,810,800.00	37.71	3,470,400.00	10,810,800.00	37.71
3-1-1-01-02-06	Aportes al ICBF	126,603,000.00	0.00	0.00	126,603,000.00	12,642,500.00	51,323,700.00	40.54	10,327,600.00	48,822,100.00	38.56
3-1-1-01-02-06-0001	Aportes al ICBF de funcionarios	126,603,000.00	0.00	0.00	126,603,000.00	12,642,500.00	51,323,700.00	40.54	10,327,600.00	48,822,100.00	38.56
3-1-1-01-02-07	Aportes al SENNA	84,402,000.00	0.00	0.00	84,402,000.00	8,429,500.00	34,221,000.00	40.55	6,896,500.00	32,553,100.00	38.57
3-1-1-01-02-07-0001	Aportes al SENNA de funcionarios	84,402,000.00	0.00	0.00	84,402,000.00	8,429,500.00	34,221,000.00	40.55	6,896,500.00	32,553,100.00	38.57
3-1-1-01-03	Remuneraciones no consultivas de factor salarial	69,872,000.00	0.00	0.00	69,872,000.00	48,855,721.00	67,691,506.00	70.92	51,026,133.00	87,691,506.00	70.92
3-1-1-01-03-01	Indemnizacion por vacaciones	0.00	0.00	0.00	0.00	40,033,456.00	43,455,951.00	80.82	42,214,380.00	43,455,951.00	80.82
3-1-1-01-03-02	Bonificacion por recreacion	13,217,000.00	0.00	0.00	13,217,000.00	3,129,789.00	4,451,075.00	33.68	3,321,287.00	4,451,075.00	33.68

SISTEMA DE PRESUPUESTO DISTRICTAL - PREDIS
EJECUCION PRESUPUESTO
INFORME DE EJECUCION DEL PRESUPUESTO DE GASTOS E INVERSIONES

ENTIDAD: 208 - CAJA DE VIVIENDA POPULAR		MES: ABRIL 2019											
UNIDAD EJECUTORA: 01 - UNIDAD 01		VIGENCIA FISCAL:											
CODIGO	NOMBRE	APROPIACION				TOTAL COMPROMISOS				EJEC. PRESUP.		EJEC. AUT. GIRD	
		INICIAL	MODIFICACIONES ACUMULADO	VIGENTE	SUSPENSION	RESPONSABLE	MES	ACUMULADO	MES	ACUMULADO	MES	ACUMULADO	MES
1	2	3	4	5	7	8-(6-7)	9	10	11-(106)	12	13	14-(136)	15
3-1-1-03-05	Reconocimiento por permanencia en el servicio público - Bogotá D.C.	53,337,000.00	0.00	53,337,000.00	0.00	53,337,000.00	5,216,475.00	38,791,984.00	72.73	5,216,475.00	38,791,984.00	72.73	38,791,984.00
3-1-1-03-06	Prima Secretarial	3,318,000.00	0.00	3,318,000.00	0.00	3,318,000.00	275,991.00	992,496.00	29.91	275,991.00	992,496.00	29.91	992,496.00
3-1-1-03	Trabajadores Oficiales	668,433,000.00	0.00	668,433,000.00	0.00	668,433,000.00	19,651,227.00	228,928,996.00	34.25	19,651,227.00	228,928,996.00	34.25	228,928,996.00
3-1-1-03-01	Factores constitutivos de salario	380,276,000.00	0.00	380,276,000.00	0.00	380,276,000.00	12,430,472.00	72,420,801.00	20.72	12,430,472.00	72,420,801.00	20.72	72,420,801.00
3-1-1-03-01-01	Factores salariales comunes	305,947,000.00	0.00	305,947,000.00	0.00	305,947,000.00	11,737,087.00	64,688,395.00	23.51	11,737,087.00	64,688,395.00	23.51	64,688,395.00
3-1-1-03-01-01-0001	Sueldo Trabajadores Oficiales	195,947,000.00	0.00	195,947,000.00	0.00	195,947,000.00	9,905,506.00	43,689,314.00	24.39	9,905,506.00	43,689,314.00	24.39	43,689,314.00
3-1-1-03-01-01-0005	Auxilio de transporte	1,547,000.00	0.00	1,547,000.00	0.00	1,547,000.00	384,894.00	1,468,416.00	28.81	384,894.00	1,468,416.00	28.81	1,468,416.00
3-1-1-03-01-01-0008	Subsidio de alimentación	16,573,000.00	0.00	16,573,000.00	0.00	16,573,000.00	1,446,687.00	5,976,720.00	31.34	1,446,687.00	5,976,720.00	31.34	5,976,720.00
3-1-1-03-01-01-0007	Prima de navidad	62,080,000.00	0.00	62,080,000.00	0.00	62,080,000.00	0.00	1,855,735.00	4.48	0.00	1,855,735.00	4.48	1,855,735.00
3-1-1-03-01-01-0008	Prima de vacaciones	29,800,000.00	0.00	29,800,000.00	0.00	29,800,000.00	0.00	11,668,205.00	39.16	0.00	11,668,205.00	39.16	11,668,205.00
3-1-1-03-01-02	Factores salariales especiales	74,329,000.00	0.00	74,329,000.00	0.00	74,329,000.00	693,385.00	7,732,406.00	10.40	693,385.00	7,732,406.00	10.40	7,732,406.00
3-1-1-03-01-02-0001	Prima de antigüedad	6,471,000.00	0.00	6,471,000.00	0.00	6,471,000.00	693,385.00	2,950,713.00	45.60	693,385.00	2,950,713.00	45.60	2,950,713.00
3-1-1-03-01-02-0002	Prima Semestral	67,658,000.00	0.00	67,658,000.00	0.00	67,658,000.00	0.00	4,781,693.00	7.05	0.00	4,781,693.00	7.05	4,781,693.00
3-1-1-03-02	Contribuciones inherentes a la nómina	286,774,000.00	0.00	286,774,000.00	0.00	286,774,000.00	5,853,002.00	139,921,546.00	48.79	5,853,002.00	139,921,546.00	48.79	139,921,546.00
3-1-1-03-02-01	Aportes a la seguridad social en pensiones	38,157,000.00	0.00	38,157,000.00	0.00	38,157,000.00	1,271,800.00	5,858,600.00	15.35	1,271,800.00	5,858,600.00	15.35	5,858,600.00
3-1-1-03-02-01-0001	Aportes a la seguridad social en pensiones públicas	38,157,000.00	0.00	38,157,000.00	0.00	38,157,000.00	1,271,800.00	5,858,600.00	15.35	1,271,800.00	5,858,600.00	15.35	5,858,600.00
3-1-1-03-02-02	Aportes a la seguridad social en salud	54,772,000.00	0.00	54,772,000.00	0.00	54,772,000.00	901,000.00	4,150,400.00	7.56	901,000.00	4,150,400.00	7.56	4,150,400.00
3-1-1-03-02-02-0002	Aportes a la seguridad social en salud privada	54,772,000.00	0.00	54,772,000.00	0.00	54,772,000.00	901,000.00	4,150,400.00	7.56	901,000.00	4,150,400.00	7.56	4,150,400.00
3-1-1-03-02-03	Aportes de cesantías	101,759,000.00	0.00	101,759,000.00	0.00	101,759,000.00	0.00	120,815,346.00	99.22	0.00	120,815,346.00	99.22	120,815,346.00

SISTEMA DE PRESUPUESTO DISTRICTAL - PREDIS
EJECUCION PRESUPUESTO
INFORME DE EJECUCION DEL PRESUPUESTO DE GASTOS E INVERSIONES

08-05-2019
10:23

ENTIDAD: 208 - CAJA DE VIVIENDA POPULAR
 UNIDAD EJECUTORA: 01 - UNIDAD 01

MES: ABRIL
 VIGENCIA FISCAL: 2019

CÓDIGO	NOMBRE	INICIAL	MODIFICACIONES		APROPRIACION		TOTAL COMPROMISOS		EJECUC. PRESUP. (1)=(10/9)	AUTORIZACION DE GIRO		EJEC. AUT. GIRO (14)=(13/8)
			MES	ACUMULADO	VIGENTE (6)=(4+5)	SUSPENSION (7)	RESPONSABLE (8)=(6-7)	MES		ACUMULADO	MES	
3-1-1-03-02-03-0001	Aportes de cesantías a fondos públicos	101,759,000.00	0.00	20,000,000.00	121,759,000.00	0.00	0.00	120,815,346.00	99.22	0.00	120,815,346.00	99.22
3-1-1-03-02-04	Aportes a cajas de compensación familiar	29,791,000.00	0.00	0.00	29,791,000.00	0.00	1,393,700.00	2,598,300.00	8.72	98,400.00	1,303,000.00	4.37
3-1-1-03-02-04-0001	Compensar	29,791,000.00	0.00	0.00	29,791,000.00	0.00	1,393,700.00	2,598,300.00	8.72	98,400.00	1,303,000.00	4.37
3-1-1-03-02-05	Aportes generales al sistema de riesgos laborales	5,060,000.00	0.00	0.00	5,060,000.00	0.00	63,800.00	277,100.00	5.48	63,800.00	277,100.00	5.48
3-1-1-03-02-05-0002	Aportes generales al sistema de riesgos laborales privados	5,060,000.00	0.00	0.00	5,060,000.00	0.00	63,800.00	277,100.00	5.48	63,800.00	277,100.00	5.48
3-1-1-03-02-06	Aportes al ICBF	22,340,000.00	0.00	0.00	22,340,000.00	0.00	1,333,500.00	3,792,700.00	16.71	392,000.00	2,761,200.00	12.35
3-1-1-03-02-06-0001	Aportes al ICBF de funcionarios	22,340,000.00	0.00	0.00	22,340,000.00	0.00	1,333,500.00	3,792,700.00	16.71	392,000.00	2,761,200.00	12.35
3-1-1-03-02-07	Aportes al SENNA	14,895,000.00	0.00	0.00	14,895,000.00	0.00	889,200.00	2,489,100.00	16.71	241,500.00	1,841,400.00	12.35
3-1-1-03-02-07-0001	Aportes al SENNA de funcionarios	14,895,000.00	0.00	0.00	14,895,000.00	0.00	889,200.00	2,489,100.00	16.71	241,500.00	1,841,400.00	12.35
3-1-1-03-03	Remuneraciones no constitutivas de factor salarial	21,383,000.00	0.00	10,745,711.00	32,128,711.00	0.00	1,367,755.00	16,586,549.00	51.63	1,367,755.00	16,586,549.00	51.63
3-1-1-03-03-01	Indemnización por vacaciones	0.00	0.00	10,745,711.00	10,745,711.00	0.00	0.00	10,745,711.00	100.00	0.00	10,745,711.00	100.00
3-1-1-03-03-02	Bonificación por recreación	2,333,000.00	0.00	0.00	2,333,000.00	0.00	0.00	423,396.00	18.15	0.00	423,396.00	18.15
3-1-1-03-03-04	Beneficios convencionales	19,050,000.00	0.00	0.00	19,050,000.00	0.00	1,367,755.00	5,417,542.00	28.44	1,367,755.00	5,417,542.00	28.44
3-1-2	Adquisición de bienes y servicios	3,812,900,000.00	0.00	17,500,000.00	3,830,400,000.00	0.00	147,455,873.00	2,391,633,688.00	62.44	264,679,148.00	571,007,980.00	14.91
3-1-2-02	Adquisiciones diferentes de activos no financieros	3,812,900,000.00	0.00	17,500,000.00	3,830,400,000.00	0.00	147,455,873.00	2,391,633,688.00	62.44	264,679,148.00	571,007,980.00	14.91
3-1-2-02-01	Materiales y suministros	101,989,000.00	0.00	0.00	101,989,000.00	0.00	39,900.00	5,739,900.00	5.63	661,533.00	785,725.00	0.77
3-1-2-02-01-01	Productos alimenticios, bebidas y tabaco, textiles, prendas de vestir y productos de cuero	29,973,000.00	0.00	0.00	29,973,000.00	0.00	0.00	0.00	0.00	0.00	0.00	0.00
3-1-2-02-01-01-0006	Dotaación (prendas de vestir y calzado)	29,973,000.00	0.00	0.00	29,973,000.00	0.00	0.00	0.00	0.00	0.00	0.00	0.00
3-1-2-02-01-02	Otros bienes transportables (excepto productos metálicos, maquinaria y equipo	71,139,000.00	0.00	0.00	71,139,000.00	0.00	39,900.00	5,739,900.00	8.07	661,533.00	785,725.00	1.10

SISTEMA DE PRESUPUESTO DISTRITAL - PREDIS
EJECUCION PRESUPUESTO
INFORME DE EJECUCION DEL PRESUPUESTO DE GASTOS E INVERSIONES

ENTIDAD:		208 - CAJA DE VIVIENDA POPULAR		MES:		ABRIL		2019							
UNIDAD EJECUTORA: 01 - UNIDAD 01		RUBRO PRESUPUESTAL		NOMBRE		VIGENCIA FISCAL:		TOTAL COMPROMISOS							
CODIGO	1	2	3	MODIFICACIONES		VIGENTE	SUSPENSION	DISPONIBLE	MES		EJEC. PRESUP.	AUTORIZACION DE GIRD		EJEC. AUT.GIRD %	
				4	5				6	7		8	9		10
				ACUMULADO		6=(2+5)		8=(6-7)		(11=18B)		ACUMULADO		(14=13B)	
3-1-2-02-01-02-0002			36,284,000.00	0.00	0.00	36,284,000.00	0.00	36,284,000.00	39,900.00	39,900.00	0.11	39,900.00	39,900.00	0.11	
3-1-2-02-01-02-0003			5,700,000.00	0.00	0.00	5,700,000.00	0.00	5,700,000.00	0.00	621,633.00	100.00	621,633.00	746,825.00	13.08	
3-1-2-02-01-02-0005			27,716,000.00	0.00	0.00	27,716,000.00	0.00	27,716,000.00	0.00	0.00	0.00	0.00	0.00	0.00	
3-1-2-02-01-02-0006			494,000.00	0.00	0.00	494,000.00	0.00	494,000.00	0.00	0.00	0.00	0.00	0.00	0.00	
3-1-2-02-01-02-0008			945,000.00	0.00	0.00	945,000.00	0.00	945,000.00	0.00	0.00	0.00	0.00	0.00	0.00	
3-1-2-02-01-03			877,000.00	0.00	0.00	877,000.00	0.00	877,000.00	0.00	0.00	0.00	0.00	0.00	0.00	
3-1-2-02-01-03-0005			877,000.00	0.00	0.00	877,000.00	0.00	877,000.00	0.00	0.00	0.00	0.00	0.00	0.00	
3-1-2-02-02			3,710,911,000.00	0.00	17,500,000.00	3,728,411,000.00	0.00	3,728,411,000.00	147,415,973.00	2,365,893,788.00	63.99	284,017,618.00	570,222,235.00	15.29	
3-1-2-02-02-01			62,974,000.00	0.00	0.00	62,974,000.00	0.00	62,974,000.00	48,653,800.00	57,929,500.00	91.99	4,107,165.00	4,383,055.00	6.95	
3-1-2-02-02-01-0002			5,500,000.00	0.00	0.00	5,500,000.00	0.00	5,500,000.00	179,600.00	455,500.00	8.28	179,600.00	465,900.00	8.28	
3-1-2-02-02-01-0006			57,474,000.00	0.00	0.00	57,474,000.00	0.00	57,474,000.00	48,474,000.00	57,474,000.00	100.00	3,927,565.00	3,927,565.00	6.83	
3-1-2-02-02-01-0006-001			57,474,000.00	0.00	0.00	57,474,000.00	0.00	57,474,000.00	46,474,000.00	57,474,000.00	100.00	3,927,565.00	3,927,565.00	6.83	
3-1-2-02-02-02			280,774,000.00	0.00	0.00	280,774,000.00	0.00	280,774,000.00	0.00	0.00	0.00	0.00	0.00	0.00	
3-1-2-02-02-02-0001			280,774,000.00	0.00	0.00	280,774,000.00	0.00	280,774,000.00	0.00	0.00	0.00	0.00	0.00	0.00	
3-1-2-02-02-02-0001-007			5,442,000.00	0.00	0.00	5,442,000.00	0.00	5,442,000.00	0.00	0.00	0.00	0.00	0.00	0.00	
3-1-2-02-02-02-0001-008			54,009,000.00	0.00	0.00	54,009,000.00	0.00	54,009,000.00	0.00	0.00	0.00	0.00	0.00	0.00	
3-1-2-02-02-02-0001-009			148,455,000.00	0.00	0.00	148,455,000.00	0.00	148,455,000.00	0.00	0.00	0.00	0.00	0.00	0.00	
3-1-2-02-02-02-0001-010			625,000.00	0.00	0.00	625,000.00	0.00	625,000.00	0.00	0.00	0.00	0.00	0.00	0.00	
3-1-2-02-02-02-0001-012			72,239,000.00	0.00	0.00	72,239,000.00	0.00	72,239,000.00	0.00	0.00	0.00	0.00	0.00	0.00	

SISTEMA DE PRESUPUESTO DISTRICTAL - PREDIS
EJECUCION PRESUPUESTO
INFORME DE EJECUCION DEL PRESUPUESTO DE GASTOS E INVERSIONES

08-05-2019
10:23

ENTIDAD: 208 - CAJA DE VIVIENDA POPULAR
 UNIDAD EJECUTORA: 01 - UNIDAD 01

MES: ABRIL
 VIGENCIA FISCAL: 2019

CÓDIGO	NOMBRE	INICIAL	APROPACION				TOTAL COMPROMISOS				AUTORIZACION DE GIRO			EJEC. AUT. GIRO % (14=13/8)
			MODIFICACIONES ACUMULADO	VIGENTE (6=3+5)	SUSPENSION	DISPONIBLE (6=7)	MES	ACUMULADO	FISCAL PRESUP. (11=10/9)	MES	ACUMULADO			
1	2	3	4	5	6	7	8	9	10	11	12	13	14	
3-1-2-02-02-03	Servicios prestados a las empresas y servicios de producción	2,933,520,000.00	0.00	17,500,000.00	0.00	2,951,020,000.00	0.00	2,951,020,000.00	75,989,280.00	2,252,974,695.00	76.56	239,173,978.00	501,866,217.00	17.01
3-1-2-02-02-03-0002	Servicios jurídicos y contables	2,900,000.00	0.00	2,900,000.00	0.00	2,900,000.00	0.00	2,900,000.00	31,850.00	98,560.00	3.41	31,850.00	98,560.00	3.41
3-1-2-02-02-03-0002-001	Servicios de documentación y certificación jurídica	2,900,000.00	0.00	2,900,000.00	0.00	2,900,000.00	0.00	2,900,000.00	31,850.00	98,560.00	3.41	31,850.00	98,560.00	3.41
3-1-2-02-02-03-0003	Otros servicios profesionales, científicos y técnicos	2,146,200,000.00	0.00	17,500,000.00	0.00	2,163,700,000.00	0.00	2,163,700,000.00	32,383,600.00	2,020,711,000.00	93.39	198,492,112.00	447,068,715.00	20.66
3-1-2-02-02-03-0003-001	Servicios de consultoría en administración y servicios de gestión, servicios de tecnología de la información	200,000.00	0.00	17,500,000.00	0.00	17,500,000.00	0.00	17,500,000.00	17,500,000.00	17,500,000.00	100.00	17,500,000.00	17,500,000.00	100.00
3-1-2-02-02-03-0003-010	Servicios de publicidad y el suministro de espacio a tiempo profesional	2,146,000,000.00	0.00	200,000.00	0.00	2,146,000,000.00	0.00	2,146,000,000.00	14,883,600.00	2,000,211,000.00	93.35	180,992,112.00	429,568,715.00	20.02
3-1-2-02-02-03-0003-013	Otros servicios profesionales y técnicos n. c.p.	133,212,000.00	0.00	133,212,000.00	0.00	133,212,000.00	0.00	133,212,000.00	6,582,471.00	21,738,850.00	16.32	6,794,024.00	21,738,850.00	16.32
3-1-2-02-02-03-0004	Servicios de telecomunicaciones, transmisión y suministro de información	97,296,000.00	0.00	97,296,000.00	0.00	97,296,000.00	0.00	97,296,000.00	6,121,776.00	19,937,228.00	20.49	6,121,776.00	19,937,228.00	20.49
3-1-2-02-02-03-0004-001	Servicios de telefónica fija	12,228,000.00	0.00	12,228,000.00	0.00	12,228,000.00	0.00	12,228,000.00	223,311.00	857,860.00	7.02	434,864.00	857,860.00	7.02
3-1-2-02-02-03-0004-002	Servicios de telecomunicaciones móviles	23,688,000.00	0.00	23,688,000.00	0.00	23,688,000.00	0.00	23,688,000.00	237,384.00	943,762.00	3.98	237,384.00	943,762.00	3.99
3-1-2-02-02-03-0004-004	Servicios de telecomunicaciones a través de Internet	601,328,000.00	0.00	601,328,000.00	0.00	601,328,000.00	0.00	601,328,000.00	36,966,439.00	220,353,295.00	36.64	32,800,992.00	32,800,992.00	5.47
3-1-2-02-02-03-0005	Servicios de soporte	372,036,000.00	0.00	372,036,000.00	0.00	372,036,000.00	0.00	372,036,000.00	36,966,439.00	36,966,439.00	9.94	7,640,659.00	7,640,659.00	2.05
3-1-2-02-02-03-0005-001	Servicios de protección (guardas de seguridad)	215,892,000.00	0.00	215,892,000.00	0.00	215,892,000.00	0.00	215,892,000.00	0.00	183,336,746.00	84.92	25,220,333.00	25,220,333.00	11.88
3-1-2-02-02-03-0005-002	Servicios de limpieza general	13,400,000.00	0.00	13,400,000.00	0.00	13,400,000.00	0.00	13,400,000.00	0.00	48,110.00	0.36	0.00	48,110.00	0.36
3-1-2-02-02-03-0005-003	Servicios de copia y reproducción	49,890,000.00	0.00	49,890,000.00	0.00	49,890,000.00	0.00	49,890,000.00	25,000.00	72,800.00	0.15	25,000.00	72,800.00	0.15
3-1-2-02-02-03-0005-006	Servicios de mantenimiento, reparación e instalación (excepto servicios de construcción)	12,096,000.00	0.00	12,096,000.00	0.00	12,096,000.00	0.00	12,096,000.00	0.00	0.00	0.00	0.00	0.00	0.00
3-1-2-02-02-03-0005-005	Servicios de mantenimiento y reparación de maquinaria y otro equipo	14,448,000.00	0.00	14,448,000.00	0.00	14,448,000.00	0.00	14,448,000.00	0.00	0.00	0.00	0.00	0.00	0.00
3-1-2-02-02-03-0005-011	Servicios de mantenimiento y reparación de sensores y estadísticas mecánicas	23,336,000.00	0.00	23,336,000.00	0.00	23,336,000.00	0.00	23,336,000.00	25,000.00	72,800.00	0.31	25,000.00	72,800.00	0.31
3-1-2-02-02-03-0005-012	Servicios de reparación de otros bienes	196,200,000.00	0.00	196,200,000.00	0.00	196,200,000.00	0.00	196,200,000.00	19,742,015.00	61,998,495.00	31.58	19,742,015.00	61,998,495.00	31.58

SISTEMA DE PRESUPUESTO DISTRITAL - PREDIS
EJECUCION PRESUPUESTO
INFORME DE EJECUCION DEL PRESUPUESTO DE GASTOS E INVERSIONES

ENTIDAD: 208 - CAJA DE VIVIENDA POPULAR		MES: ABRIL 2019												
UNIDAD EJECUTORA: 01 - UNIDAD 01		VICENCIA FISCAL:												
CD/DIG	RUBRO PRESUPUESTAL	NOMBRE	INICIAL	MODIFICACIONES		APROPIACION		TOTAL COMPROMISOS		EJEC. PRESUP.		AUTORIZACION DE GIRO		EJEC. AUT. GIRO % (14=13/8)
				MES	ACUMULADO	VIGENTE	SUSPENSION	DISPONIBLE	MES	ACUMULADO	MES	ACUMULADO	MES	
1	2	3	4	5	6=(3+5)	7	8=(6-7)	9	10	(11=10/9)	12	13	(14=13/8)	
3-1-2-02-02-04-0001	Otros servicios públicos generales del Gobierno n.c.p.	196,200,000.00	0.00	0.00	196,200,000.00	0.00	196,200,000.00	19,742,015.00	61,958,485.00	31.58	19,742,015.00	61,958,485.00	31.58	
3-1-2-02-02-04-0001-001	Energía	159,996,000.00	0.00	0.00	159,996,000.00	0.00	159,996,000.00	13,476,880.00	51,459,730.00	32.16	13,476,880.00	51,459,730.00	32.16	
3-1-2-02-02-04-0001-002	Acueducto y alcantarillado	23,604,000.00	0.00	0.00	23,604,000.00	0.00	23,604,000.00	5,064,476.00	8,092,626.00	34.29	5,064,476.00	8,092,626.00	34.29	
3-1-2-02-02-04-0001-003	Alseo	12,800,000.00	0.00	0.00	12,800,000.00	0.00	12,800,000.00	1,200,679.00	2,405,939.00	19.09	1,200,679.00	2,405,939.00	19.09	
3-1-2-02-02-06	Capacitación	48,680,000.00	0.00	0.00	48,680,000.00	0.00	48,680,000.00	0.00	0.00	0.00	0.00	0.00	0.00	
3-1-2-02-02-07	Bienestar e incentivos	146,704,000.00	0.00	0.00	146,704,000.00	0.00	146,704,000.00	1,994,458.00	1,994,458.00	1.36	1,994,458.00	1,994,458.00	1.36	
3-1-2-02-02-08	Salud Ocupacional	42,059,000.00	0.00	0.00	42,059,000.00	0.00	42,059,000.00	1,036,640.00	1,036,640.00	2.46	1,036,640.00	1,036,640.00	2.46	
3-1-3	Gastos diversos	100,000.00	0.00	0.00	100,000.00	0.00	100,000.00	0.00	0.00	0.00	0.00	0.00	0.00	
3-1-3-01	Impuestos	100,000.00	0.00	0.00	100,000.00	0.00	100,000.00	0.00	0.00	0.00	0.00	0.00	0.00	
3-1-3-01-03	Impuesto es vehículos	100,000.00	0.00	0.00	100,000.00	0.00	100,000.00	0.00	0.00	0.00	0.00	0.00	0.00	
3-1-5	Transferencias corrientes de funcionamiento	0.00	0.00	11,345,831.00	11,345,831.00	0.00	11,345,831.00	0.00	11,345,831.00	100.00	0.00	11,345,831.00	100.00	
3-1-5-07	sentencias y conciliaciones	0.00	0.00	11,345,831.00	11,345,831.00	0.00	11,345,831.00	0.00	11,345,831.00	100.00	0.00	11,345,831.00	100.00	
3-1-5-07-01	Sentencias	0.00	0.00	11,345,831.00	11,345,831.00	0.00	11,345,831.00	0.00	11,345,831.00	100.00	0.00	11,345,831.00	100.00	
3-3	INVERSION	88,463,064,000.00	-492,000,000.00	-492,000,000.00	87,971,064,000.00	0.00	87,971,064,000.00	2,002,418,177.00	26,167,379,743.00	29.75	3,029,040,847.00	7,592,313,869.00	8.63	
3-3-1	DIRECTA	88,463,064,000.00	-492,000,000.00	-492,000,000.00	87,971,064,000.00	0.00	87,971,064,000.00	2,002,418,177.00	26,167,379,743.00	29.75	3,029,040,847.00	7,592,313,869.00	8.63	
3-3-1-15	Bogotá Mejor Para Todos	86,463,064,000.00	-492,000,000.00	-492,000,000.00	85,971,064,000.00	0.00	85,971,064,000.00	2,002,418,177.00	26,167,379,743.00	29.75	3,029,040,847.00	7,592,313,869.00	8.63	
3-3-1-15-01	Pilar Igualdad de calidad de vida	37,079,436,000.00	-150,000,000.00	-150,000,000.00	36,929,436,000.00	0.00	36,929,436,000.00	1,152,579,188.00	8,657,582,390.00	23.44	1,094,864,248.00	3,005,205,796.00	8.14	
3-3-1-15-01-04	Familias protegidas y adaptadas al cambio climático	37,079,436,000.00	-150,000,000.00	-150,000,000.00	36,929,436,000.00	0.00	36,929,436,000.00	1,152,579,188.00	8,657,582,390.00	23.44	1,094,864,248.00	3,005,205,796.00	8.14	
3-3-1-15-01-04-3075	Reasentamiento de familias desplazadas en zonas de alto riesgo no mitigable	37,079,436,000.00	-150,000,000.00	-150,000,000.00	36,929,436,000.00	0.00	36,929,436,000.00	1,152,579,188.00	8,657,582,390.00	23.44	1,094,864,248.00	3,005,205,796.00	8.14	
3-3-1-15-02	Pilar Democracia urbana	38,094,075,000.00	-158,140,200.00	-158,140,200.00	37,935,934,800.00	0.00	37,935,934,800.00	462,000,417.00	11,980,358,476.00	31.58	1,285,740,706.00	3,345,441,217.00	8.62	
3-3-1-15-02-14	Intervenciones integrales del hábitat	38,094,075,000.00	-158,140,200.00	-158,140,200.00	37,935,934,800.00	0.00	37,935,934,800.00	462,000,417.00	11,980,358,476.00	31.58	1,285,740,706.00	3,345,441,217.00	8.62	

SISTEMA DE PRESUPUESTO DISTRICTAL - PREDIS
EJECUCION PRESUPUESTO
INFORME DE EJECUCION DEL PRESUPUESTO DE GASTOS E INVERSIONES


08-05-2019
10:23

ENTIDAD: 208 - CAJA DE VIVIENDA POPULAR
UNIDAD EJECUTORA: 01 - UNIDAD 01

MES: ABRIL
VIGENCIA FISCAL: 2019

CODIGO	NOMBRE	INICIAL	APROPACION			SUSPENSION	DISPONIBLE	TOTAL COMPROMISOS			EJEC. PRESUP.	AUTORIZACION DE GIRO			EJEC. AUTOM. % (14-138)
			6=(3+5)	7	8=(6+7)			9	10	11=(10B)		12	13		
1	2	3	MES	MODIFICACIONES ACUMULADO	5	6	7	MES	ACUMULADO	10	11	MES	ACUMULADO	13	14
3-3-1-15-02-14-0208	Mejoramiento de barrios	20.905.133.000,00	0,00	0,00	0,00	0,00	20.905.133.000,00	0,00	163.467.507,00	3.177.720.994,00	15,20	311.859.389,00	1.297.256.106,00	6,15	
3-3-1-15-02-14-0471	Titulacion de predios y gestion de urbanizaciones	13.568.844.000,00	-158.140.200,00	-158.140.200,00	0,00	0,00	13.400.703.800,00	0,00	265.892.051,00	6.200.396.494,00	46,27	508.473.247,00	1.361.894.434,00	10,16	
3-3-1-15-02-14-7328	Mejoramiento de vivienda en sus condiciones físicas y de habitabilidad en los asentamientos humanos priorizados en áreas urbanas y rural	3.630.098.000,00	0,00	0,00	0,00	0,00	3.630.098.000,00	0,00	32.680.859,00	2.502.240.988,00	71,69	367.408.082,00	996.350.577,00	19,18	
3-3-1-15-07	Eje transversal Gobierno local, fortalecimiento local y eficiente	13.289.553.000,00	-183.859.800,00	-183.859.800,00	0,00	0,00	13.105.693.200,00	0,00	387.893.572,00	5.529.438.877,00	42,19	648.435.890,00	1.241.568.855,00	9,47	
3-3-1-15-07-42	Transparencia, gestión pública y servicio a la ciudadanía	875.475.000,00	-183.859.800,00	-183.859.800,00	0,00	0,00	691.615.200,00	0,00	0,00	541.615.200,00	78,31	48.657.200,00	102.618.900,00	14,84	
3-3-1-15-07-42-0943	Fortalecimiento institucional para la participación social y empoderamiento comunitario y empoderamiento institucional	875.475.000,00	-183.859.800,00	-183.859.800,00	0,00	0,00	691.615.200,00	0,00	0,00	541.615.200,00	78,31	48.657.200,00	102.618.900,00	14,84	
3-3-1-15-07-43	Fortalecimiento institucional para la participación social y empoderamiento comunitario y empoderamiento institucional	7.058.182.000,00	0,00	0,00	0,00	0,00	7.058.182.000,00	0,00	374.945.003,00	3.701.844.382,00	52,45	427.482.558,00	894.116.588,00	12,53	
3-3-1-15-07-43-0404	Fortalecimiento institucional para mejorar la eficiencia de la gestión	7.058.182.000,00	0,00	0,00	0,00	0,00	7.058.182.000,00	0,00	374.945.003,00	3.701.844.382,00	52,45	427.482.558,00	894.116.588,00	12,53	
3-3-1-15-07-44	Gobierno y ciudadanía digital	5.355.896.000,00	0,00	0,00	0,00	0,00	5.355.896.000,00	0,00	12.893.569,00	1.285.979.295,00	24,01	172.296.132,00	254.931.368,00	4,76	
3-3-1-15-07-44-1174	Fortalecimiento de las tecnologías de información y la comunicación	5.355.896.000,00	0,00	0,00	0,00	0,00	5.355.896.000,00	0,00	12.893.569,00	1.285.979.295,00	24,01	172.296.132,00	254.931.368,00	4,76	


AUDREY ALVAREZ BUSTOS
RESPONSABLE DEL PRESUPUESTO
 CC No. 52324396 DE BOGOTÁ D.C.
 Telefono: 3454520


NATALIA ANDREA HINCAPIE CARDONA
DIRECTORA GENERAL (E)
 CC No. 21527126

**SISTEMA DE PRESUPUESTO DISTRITAL - PREDIS
EJECUCION PRESUPUESTO
INFORME DE EJECUCION RESERVAS PRESUPUESTALES**

08-05-2019
10:26

ENTIDAD: 208 - CAJA DE VIVIENDA POPULAR		MES: ABRIL							
UNIDAD EJECUTORA: 01 - UNIDAD 01		VIGENCIA FISCAL: 2019							
CODIGO	DESCRIPCION	RESERVA CONSTITUIDA	ANULACIONES MES	ANULACIONES ACUMULADA	RESERVAS DEFINITIVAS	AUTORIZACION DE GIRO	EJECUCION AUTORIZ GIRO %	RESERVA SIN AUT. GIRO	
						MES			
3	GASTOS	28,341,251,621.08	58,893,879.00	553,055,824.08	19,786,185,897.00	1,102,448,838.80	9,653,351,429.00	48.83	10,124,644,468.00
3-1	GASTOS DE FUNCIONAMIENTO	346,600,658.80	8.00	1,612,280.80	344,988,458.00	52,181,196.80	3,18,715,189.80	92.31	28,513,348.00
3-1-1	SERVICIOS PERSONALES	142,926,577.08	0.88	1,612,200.80	141,314,377.08	1,498,659.00	132,811,844.00	94.18	8,333,333.00
3-1-1-02	SERVICIOS PERSONALES INDIRECTOS	141,314,377.00	8.80	0.00	141,314,377.08	1,498,659.00	132,811,844.00	94.18	8,333,333.00
3-1-1-02-03	Honorarios	119,997,780.00	8.00	0.00	118,997,700.00	8.00	102,864,367.00	92.49	8,333,333.00
3-1-1-02-05-01	Honorarios Entidad	110,997,788.88	0.08	0.00	118,997,700.00	8.00	102,864,367.88	92.49	8,333,333.00
3-1-1-02-04	Remuneración Servicios Técnicos	38,318,877.00	8.00	0.88	38,316,877.00	1,498,950.00	30,316,877.08	108.80	8.00
3-1-1-03	APORTES PATRONALES AL SECTOR PRIVADO Y PÚBLICO	1,612,200.00	8.88	1,612,200.88	0.08	8.00	0.80	8.00	8.00
3-1-1-03-02	Aportes Patronales Sector Público	1,612,200.08	8.00	1,612,200.08	0.08	0.00	0.00	8.00	0.00
3-1-1-03-02-07	SENA	1,612,208.00	8.00	1,612,200.88	8.88	0.00	8.08	0.00	0.80
3-1-2	GASTOS GENERALES	203,674,081.00	0.00	0.88	203,674,081.88	58,682,546.00	185,494,665.88	91.07	18,180,016.00
3-1-2-01	Adquisición de Bienes	5,815,657.80	0.00	8.08	5,815,657.80	8.08	4,835,166.88	83.14	980,501.00
3-1-2-01-01	Dotación	988,501.00	0.80	0.80	888,581.88	0.00	8.00	0.80	980,501.00
3-1-2-01-02	Gastos de Computador	4,835,166.00	8.88	8.80	4,835,166.00	8.00	4,835,166.00	108.80	0.00
3-1-2-02	Adquisición de Servicios	187,856,414.00	8.88	0.00	197,859,414.00	50,682,546.00	180,656,899.00	91.31	17,199,515.00
3-1-2-02-05	Mantenimiento y Reparaciones	161,662,730.88	8.00	0.80	161,662,738.80	50,682,546.88	149,941,115.88	92.74	11,741,615.00
3-1-2-02-05-01	Mantenimiento Entidad	181,682,730.80	8.08	0.00	161,662,738.08	58,682,546.80	149,941,116.80	92.74	11,741,615.80
3-1-2-02-06	Seguros	1,394,950.00	0.08	0.00	1,394,950.00	0.00	0.08	0.80	1,394,958.80
3-1-2-02-06-01	Seguros Entidad	1,394,958.08	0.00	8.88	1,394,958.80	8.88	8.88	8.00	1,394,958.80
3-1-2-02-10	Bienestar e Incentivos	30,795,364.08	0.08	0.80	30,795,364.08	8.88	38,413,784.88	98.76	381,588.00
3-1-2-02-12	Salud Ocupacional	4,815,376.00	0.00	8.80	4,815,376.08	0.00	304,000.09	7.57	3,711,370.00

MALIBAD

PRE_REPORTE_VELUM

Página 1 de 3

PRE_RESERVA_EJECUCION_TIPO2

Vers: 3

SISTEMA DE PRESUPUESTO DISTRICTAL - PREDIS
EJECUCION PRESUPUESTO
INFORME DE EJECUCION RESERVAS PRESUPUESTALES

08-05-2019
10:26

ENTIDAD: 208 - CAJA DE VIVIENDA POPULAR
 UNIDAD ELECTORA: 01 - UNIDAD 01
 MES: ABRIL
 VIGENCIA FISCAL: 2019

CODIGO	DESCRIPCION	RESERVA CONSTITUIDA	ANULACIONES MES	ANULACIONES ACUMULADA	RESERVAS DEFINITIVAS	AUTORIZACION DE GIRO MES	ACUMULADA	EJECUCION AUTORIZADO %	RESERVA SIN AUT. GIRO
3-3	INVERSION	19,994,650,863.90	59,093,079.00	554,443,424.00	19,443,207,439.90	1,050,287,634.00	9,346,076,320.00	49.96	10,099,131,119.00
3-3-1	DIRECTA	19,994,650,863.90	59,093,079.00	554,443,424.00	19,443,207,439.90	1,050,287,634.00	9,346,076,320.00	48.06	10,099,131,119.00
3-3-1-15	Bogotá Mejor Para Todos	19,994,659,863.80	59,093,079.00	554,443,424.00	19,443,207,439.90	1,050,287,634.00	9,346,076,320.00	48.06	10,099,131,119.00
3-3-1-15-01	Pilar Igualdad de calidad de vida	8,302,996,192.00	56,893,079.00	550,106,088.00	7,752,892,094.90	297,568,198.00	4,392,463,371.00	56.59	3,360,438,723.00
3-3-1-15-01-04	Familias protegidas y adaptadas al cambio climático	8,302,996,192.00	56,893,079.00	550,106,088.00	7,752,892,094.90	297,568,198.00	4,392,463,371.00	56.66	3,360,438,723.00
3-3-1-15-01-04-3075	Resentamiento de hogares localizados en zonas de alto riesgo no mitig	8,302,996,192.00	56,893,079.00	550,106,088.00	7,752,892,094.90	207,568,198.00	4,392,463,371.00	56.66	3,360,438,723.00
3-3-1-15-01-04-3075-110	Reducción de condiciones de amenaza y vulnerabilidad de los ciudadanos	8,302,996,192.00	56,893,079.00	550,106,088.00	7,752,892,094.90	207,568,198.00	4,392,463,371.00	56.56	3,360,438,723.00
3-3-1-15-02	Pilar Democracia urbana	8,980,075,594.80	0.00	0.00	8,980,075,594.80	512,736,011.00	2,836,395,090.00	33.05	6,944,680,494.80
3-3-1-15-02-14	Intervenciones integrales del hábitat	8,980,075,594.80	0.00	0.00	8,980,075,594.80	512,736,011.00	2,836,395,090.00	33.06	6,944,680,494.80
3-3-1-15-02-14-0208	Mejoramiento de barrios	6,962,329,452.90	0.00	0.00	6,962,329,452.90	490,656,247.00	1,222,395,839.00	17.56	5,739,933,013.00
3-3-1-15-02-14-0208-134	Intervenciones integrales del hábitat	6,962,329,452.90	0.00	0.00	6,962,329,452.90	490,656,247.00	1,222,395,839.00	17.56	5,739,933,013.00
3-3-1-15-02-14-0471	Tiudadación de predios y gestión de urbanizaciones	1,344,879,098.90	0.00	0.00	1,344,879,098.90	824,000.00	1,249,174,634.00	92.61	96,704,464.90
3-3-1-15-02-14-0471-134	Intervenciones integrales del hábitat	1,344,879,098.90	0.00	0.00	1,344,879,098.90	824,000.00	1,249,174,634.00	92.61	96,704,464.90
3-3-1-15-02-14-7328	Mejoramiento de vivienda en sus condiciones físicas y de habitabilidad en	572,667,934.00	0.00	0.00	572,667,934.00	21,256,764.00	464,614,617.00	81.14	199,052,417.00
3-3-1-15-02-14-7328-134	Intervenciones integrales del hábitat	572,667,934.00	0.00	0.00	572,667,934.00	21,256,764.00	464,614,617.00	81.14	199,052,417.00
3-3-1-15-07	Eje transversal Gobierno legítimo, fortalecimiento local y eficiencia	2,810,137,087.00	1,209,000.00	1,337,336.00	2,810,137,087.00	329,893,497.00	2,017,237,629.00	71.76	793,001,602.00
3-3-1-15-07-42	Transparencia, gestión pública y servicio a la ciudadanía	207,157,074.99	0.00	0.00	207,157,074.99	856,314.00	136,629,230.00	47.20	151,527,844.99
3-3-1-15-07-42-0943	Fortalecimiento institucional para la transparencia, participación ciudadan	207,157,074.99	0.00	0.00	207,157,074.99	856,314.00	136,629,230.00	47.20	151,527,844.99
3-3-1-15-07-42-0943-185	Fortalecimiento a la gestión pública efectiva y eficiente	207,157,074.99	0.00	0.00	207,157,074.99	856,314.00	136,629,230.00	47.20	151,527,844.99
3-3-1-15-07-43	Modernización institucional	1,829,032,932.00	1,200,000.00	1,337,336.00	1,927,965,968.00	217,625,942.00	1,399,853,421.00	70.63	509,112,175.00
3-3-1-15-07-43-0404	Fortalecimiento institucional para aumentar la eficiencia de la gestión	1,829,032,932.00	1,200,000.00	1,337,336.00	1,927,965,968.00	217,625,942.00	1,399,853,421.00	70.63	509,112,175.00

**SISTEMA DE PRESUPUESTO DISTRITAL - PREDIS
EJECUCION PRESUPUESTO
INFORME DE EJECUCION RESERVAS PRESUPUESTALES**

08-05-2019
10:26


ENTIDAD: UNIDAD EJECUTORA:	208 - CAJA DE VIVIENDA POPULAR 01 - UNIDAD 01	DESCRIPCION	RESERVA CONSTITUIDA	ANULACIONES MES	ANULACIONES ACUMULADA	RESERVAS DEFINITIVAS	AUTORIZACION DE GIRO		EJECUCION AUTORIZ.GIRO %	RESERVA SIN AUT.GIRO
							MES	ACUMULADA		
3-3-1-15-07-43-0404-189		Modernización administrativa	1,929,392,892.00	1,200,000.00	1,337,398.00	1,927,995,996.00	217,625,842.00	1,959,953,421.00	70.59	568,112,175.00
3-3-1-15-07-44		Gobierno y ciudadanía digital	595,117,091.00	0.00	0.00	595,117,091.00	111,479,291.00	521,865,206.00	87.69	73,261,883.00
3-3-1-15-07-44-1174		Fortalecimiento de las tecnologías de información y la comunicación	595,117,091.00	0.00	0.00	595,117,091.00	111,479,291.00	521,865,206.00	87.89	73,261,883.00
3-3-1-15-07-44-1174-192		Fortalecimiento institucional a través del uso de TIC	595,117,091.00	0.00	0.00	595,117,091.00	111,479,291.00	521,865,206.00	87.69	73,261,883.00

Audrey Alvarez Bustos

AUDREY ALVAREZ BUSTOS
RESPONSABLE DEL PRESUPUESTO
CC No. 92374396 DE BOGOTÁ D.C.
Teléfono: 3494520

Natalia Andrea Hincapie Cardona

NATALIA ANDREA HINCAPIE CARDONA
ORDENADOR DEL GASTO
CC No. 21527126





Código	Concepto	Recursos que respaldan las Reservas Constituidas ¹	Modificaciones ²	Recursos que respaldan las Reservas Definitivas ³	Recaudo Mes	Recaudo Acumulado	% Ejec.
2-4	Recursos de Capital	8.203.673.481	0	8.203.673.481	468.401.752	2.969.390.330	36,2%
2-4-1	Recursos del Balance	8.203.673.481	0	8.203.673.481	468.401.752	2.969.390.330	
2-4-1-05	Recursos Reservas	8.203.673.481	0	8.203.673.481	468.401.752	2.969.390.330	
TOTAL		8.203.673.481	0	8.203.673.481	468.401.752	2.969.390.330	36,2%
2-2-4	Aportes Distrito	12.137.578.040	563.055.624	11.584.522.416	634.047.078	6.694.161.099	57,8%
2-2-4-01	Aporte Ordinario			0			
2-2-4-02	Vigencia Anterior	12.137.578.040	563.055.624	11.584.522.416	634.047.078	6.694.161.099	57,8%
2-2-4-01-02	Reservas	12.137.578.040	563.055.624	11.584.522.416	634.047.078	6.694.161.099	57,8%
2-2-4-01-02-0	Reservas SGP Salud						
2-2-4-01-04	Reservas SGP Propósito General						
2-2-4-01-05	IVA Cedido de Licores						
2-2-4-01-06	IVA Telefonía Móvil						
TOTAL		12.137.578.040	563.055.624	11.584.522.416	634.047.078	6.694.161.099	57,8%
TOTAL RECURSOS FINANCIACIÓN RESERVAS		20.341.251.521	563.055.624	19.788.195.897	1.102.448.830	9.663.551.429	48,8%

Audrey Alvarez Bustos

AUDREY ALVAREZ BUSTOS
 Responsable de Presupuesto

Natalia Andrea Hincapie Cardona

NATALIA ANDREA HINCAPIE CARDONA
 Ordenador del Gasto (E)

1, 2 y 3/ Los datos deben coincidir con el Informe de Ejecución de Reservas Presupuestales del sistema PREDIS

Elaboró: Daniel Carreño
 Técnico Operativo-Subdirección Financiera



