

MEMORANDO

Al contestar cite estos datos:

Radicado No.: **202217000045763**



Fecha: 06-05-2022

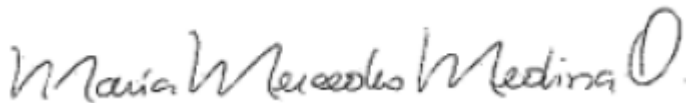
PARA: DIANA RAMIREZ ARDILA
Asesoría De Control Interno

DE: MARIA MERCEDES MEDINA OROZCO
Directora de Gestión Corporativa y CID

ASUNTO: Información contractual mes de abril 2022.

Por medio de la presente nos permitimos remitir información correspondiente a los contratos, adiciones y prórrogas suscritas en el mes de abril de la vigencia 2022 en la Caja de la Vivienda Popular, con el fin de que sea enviado a la Personería de Bogotá D.C.

Cordialmente,




MARIA MERCEDES MEDINA OROZCO

Directora de Gestión Corporativa y CID

mmedinao@cajaviviendapopular.gov.co

Anexo: Archivo INFORME PERSONERIA_ABRIL_2022

Copia:

Proyectó: Julián Borja 

Revisó:



ALCALDÍA MAYOR
DE BOGOTÁ D.C.
MAYORÍA

Caja de Vivienda Popular
RELACION DE CONTRATOS SUSCRITOS EN ABRIL 2022

No CONTRATO	TIPO DE ADJUDICACIÓN					CONTRATISTA	OBJETO DEL CONTRATO	TIPO DE CONTRATO	TIPO DE MODIFICACIÓN	IMPUTACIÓN PRESUPUESTAL	VALOR INICIAL	ADICIÓN	DURACIÓN (en meses)	FECHA DE SUSCRIPCIÓN	FECHA DE INICIO	FECHA DE TERMINACIÓN	PRÓRROGA (en meses)	ESTADO
	LICITACIÓN PÚBLICA	SELECCIÓN ABREVIADA	CONTRATACIÓN DIRECTA	CONCURSO DE MÉRITOS	MINIMA CUANTÍA													
406-2022					X	COMUNICACIONES E INFORMATICA SAS	CONTRATAR EL SERVICIO DE MANTENIMIENTO PREVENTIVO Y CORRECTIVO PARA LOS EQUIPOS DE COMPUTO, SERVIDORES, IMPRESORAS Y ESCANER DE PROPIEDAD DE LA CAJA DE LA VIVIENDA POPULAR	CONTRATO DE PRESTACIÓN SERVICIOS	Contrato	7896	\$ 17.990.939		8 MESES Y 21 DIAS CALENDARIO	6/04/2022	11/04/2022	31/12/2022		Ejecución
88940-2022		X				CASALIMPIA S.A	PRESTACIÓN DEL SERVICIO INTEGRAL DE ASEO Y CAFETERIA PARA LAS DIFERENTES SEDES DE LA CAJA DE LA VIVIENDA POPULAR	ORDEN DE COMPRA	Contrato	FUNCIONAMIENTO	\$ 158.622.416		7 MESES Y 2 DIAS CALENDARIO	28/04/2022		30/11/2022		Ejecución
366-2021					X	VIAJES NACIONALES DE TURISMO S.A.S. - VINALTUR S.A.S.	PRESTAR EL SERVICIO PUBLICO DE TRANSPORTE TERRESTRE AUTOMOTOR ESPECIAL EN LA MODALIDAD DE BUSES, BUSETAS, MICROBUSES Y VANS PARA LA CAJA DE LA VIVIENDA POPULAR.	CONTRATO DE PRESTACIÓN SERVICIOS	Prorroga	7896	\$ 40.880.000	\$ -	8 MESES Y 5 DIAS CALENDARIOS	19/04/2022	27/04/2021	30/04/2022	15 DIAS CALENDARIOS	Terminado
397-2021		X				TRANSPORTES CSC S.A.S - EN REORGANIZACIÓN	PRESTAR EL SERVICIO PUBLICO DE TRANSPORTE TERRESTRE AUTOMOTOR ESPECIAL PARA LA CAJA DE LA VIVIENDA POPULAR	CONTRATO DE PRESTACIÓN SERVICIOS	Adición	7896 Y 7680	\$ 408.617.460	\$ 24.893.398	6 MESES	4/04/2022	11/05/2021	9/05/2022		Ejecución
397-2021		X				TRANSPORTES CSC S.A.S - EN REORGANIZACIÓN	PRESTAR EL SERVICIO PUBLICO DE TRANSPORTE TERRESTRE AUTOMOTOR ESPECIAL PARA LA CAJA DE LA VIVIENDA POPULAR	CONTRATO DE PRESTACIÓN SERVICIOS	Prorroga	7696 Y 7680	\$ 408.617.460	\$ -	6 MESES	30/04/2022	11/05/2021	9/05/2022	9 DIAS CALENDARIOS	Ejecución
598-2021	X					MARAN SAS	EJECUTAR LAS OBRAS DE INTERVENCIÓN FÍSICA A ESCALA BARRIAL CONSISTENTES EN LA CONSTRUCCIÓN DE LOS TRAMOS VIALES (CODIGOS DE IDENTIFICACIÓN VIAL CIVIL LOCALIZADOS EN LAS LOCALIDADES DE SUBA (GRUPO 2) EN LA CIUDAD DE BOGOTÁ D.C., DE CONFORMIDAD CON LOS PLIEGOS DE CONDICIONES, ANEXO TÉCNICO Y DEMÁS DOCUMENTOS DEL PROCESO	CONTRATO DE OBRA	Prorroga	7703	\$ 3.708.281.892	\$ -	4 MESES Y 8 DIAS CALENDARIOS	28/04/2022	15/10/2021	28/05/2022	1 MESES	Ejecución
811-2021			X			SERVICIOS POSTALES NACIONALES	PRESTACIÓN DE SERVICIO DE MENSAJERÍA Y SERVICIO MOTORIZADO PARA LA RECOLECCIÓN, TRANSPORTE Y ENTREGA DE LA CORRESPONDENCIA DE LA CAJA DE LA VIVIENDA POPULAR	CONTRATO DE PRESTACIÓN SERVICIOS	Adición y Prorroga	FUNCIONAMIENTO	\$ 45.000.000	\$ 22.000.000	6 MESES	28/04/2022	2/11/2021	1/08/2022	3 MESES	Ejecución


Elaboró: JULIAN ANDRES BORJA OYOLA
Fecha: 6/05/2022
Cargo: Contratista


MARIA MERCEDES MEDINA OROZCO
Director de Gestión Corporativa y CID

1710

MEMORANDO

Al contestar cite estos datos:

Radicado No.: **202217100045883**



Fecha: 06-05-2022

PARA: Dirección de Gestión Corporativa y CID, Oficina Asesora de Control Interno, Oficina Asesora de Planeación.

DE: Miguel Antonio Jiménez Portela
Subdirector Financiero

ASUNTO: Informes de Ejecución Presupuestal de Abril de 2022.

Respetadas Doctoras.

Para su conocimiento me permito remitir los informes de Ejecución Presupuestal de Rentas e Ingresos y Gastos e Inversiones de la vigencia actual y reservas presupuestales, registrados en el sistema BogData con corte al 30 de abril de 2022.

Cordialmente;



MIGUEL ANTONIO JIMENEZ PORTELA

Subdirector Financiero

mjimenezp@cajaviviendapopular.gov.co

Anexo: Un (1) folio

Proyectó: Ivonne Buitrago - Contratista – Subdirección Financiera *Ivonne B*

Revisó: Diana Roció Montaña Vera – Profesional Universitario- Subdirección Financiera *Diana Roció Montaña Vera*

SISTEMA DE PRESUPUESTO DISTRITAL BOGDATA
INFORME DE EJECUCION DEL PRESUPUESTO DE GASTOS E INVERSIONES

CENTRO GESTOR	0208 - 01 CAJA DE LA VIVIENDA POPULAR																MES VIGENCIA FISCAL		ABRIL 2022	
	Entidad/Proyecto/ObjetoGasto/Fuente	Apropiación Inicial	Modificaciones Mes	Modific. Acumulada	Apropiación Vigente	Suspensión	Aprop. Disponible	CDP Mes	CDP Acumulado	Saldo Apr.Disponible	Compromisos Mes	Compromisos Acumulad.	Saldo p. Comprometer	Eje Ptal %	Giro Mes Presupuestal	Giros Acumulados Ppto	Saldo por Pagar	% E.Giro	Giro Mes Tesoral	Giros Acumul.Tesoral
TOTAL	\$ 105.561.892.000	\$ -	\$ -	\$ 105.561.892.000	\$ -	\$ 105.561.892.000	\$ 3.789.174.255	\$ 49.687.329.638	\$ 55.874.562.362	\$ 2.889.358.055	\$ 29.296.397.100	\$ 20.390.932.538	\$ 27,75	\$ 4.480.502.594	\$ 14.831.256.734	\$ 14.465.140.366	\$ 14,05	\$ 4.475.738.061	\$ 14.826.492.201	\$ 4.764.533
0208-01 CAJA DE VIVIENDA POPULAR	\$ 105.561.892.000	\$ -	\$ -	\$ 105.561.892.000	\$ -	\$ 105.561.892.000	\$ 3.789.174.255	\$ 49.687.329.638	\$ 55.874.562.362	\$ 2.889.358.055	\$ 29.296.397.100	\$ 20.390.932.538	\$ 27,75	\$ 4.480.502.594	\$ 14.831.256.734	\$ 14.465.140.366	\$ 14,05	\$ 4.475.738.061	\$ 14.826.492.201	\$ 4.764.533
00000000000000000208 - Programa Func	\$ 11.998.239.000	\$ -	\$ -	\$ 11.998.239.000	\$ -	\$ 11.998.239.000	\$ 187.260.438	\$ 10.221.898.535	\$ 1.776.340.465	\$ 747.742.208	\$ 4.511.082.968	\$ 5.710.815.567	\$ 37,60	\$ 1.009.448.544	\$ 3.291.514.040	\$ 1.219.568.928	\$ 27,43	\$ 1.009.448.544	\$ 3.291.514.040	\$ -
02180151 Impuesto sobre vehículos auto	\$ 92.000	\$ -	\$ -	\$ 92.000	\$ -	\$ 92.000	\$ -	\$ -	\$ 92.000	\$ -	\$ -	\$ -	\$ -	\$ -	\$ -	\$ -	\$ -	\$ -	\$ -	\$ -
1-100-F001 VA-Recursos distrito	\$ 92.000	\$ -	\$ -	\$ 92.000	\$ -	\$ 92.000	\$ -	\$ -	\$ 92.000	\$ -	\$ -	\$ -	\$ -	\$ -	\$ -	\$ -	\$ -	\$ -	\$ -	\$ -
0211010100101 Sueldo básico	\$ 3.165.288.000	\$ -	\$ 56.525.500	\$ 3.108.762.500	\$ -	\$ 3.108.762.500	\$ -	\$ 3.108.762.500	\$ -	\$ 244.270.553	\$ 978.028.196	\$ 2.130.734.304	\$ 31,46	\$ 244.270.553	\$ 978.028.196	\$ -	\$ 31,46	\$ 244.270.553	\$ 978.028.196	\$ -
1-100-F001 VA-Recursos distrito	\$ 3.165.288.000	\$ -	\$ 56.525.500	\$ 3.108.762.500	\$ -	\$ 3.108.762.500	\$ -	\$ 3.108.762.500	\$ -	\$ 244.270.553	\$ 978.028.196	\$ 2.130.734.304	\$ 31,46	\$ 244.270.553	\$ 978.028.196	\$ -	\$ 31,46	\$ 244.270.553	\$ 978.028.196	\$ -
0211010100102 Horas extras, dominicales,	\$ 12.915.000	\$ -	\$ -	\$ 12.915.000	\$ -	\$ 12.915.000	\$ -	\$ 12.915.000	\$ -	\$ -	\$ -	\$ 12.915.000	\$ -	\$ -	\$ -	\$ -	\$ -	\$ -	\$ -	\$ -
1-100-F001 VA-Recursos distrito	\$ 12.915.000	\$ -	\$ -	\$ 12.915.000	\$ -	\$ 12.915.000	\$ -	\$ 12.915.000	\$ -	\$ -	\$ -	\$ 12.915.000	\$ -	\$ -	\$ -	\$ -	\$ -	\$ -	\$ -	\$ -
0211010100103 Gastos de representación	\$ 493.774.000	\$ -	\$ -	\$ 493.774.000	\$ -	\$ 493.774.000	\$ -	\$ 493.774.000	\$ -	\$ 37.111.486	\$ 154.968.133	\$ 338.805.867	\$ 31,38	\$ 37.111.486	\$ 154.968.133	\$ -	\$ 31,38	\$ 37.111.486	\$ 154.968.133	\$ -
1-100-F001 VA-Recursos distrito	\$ 493.774.000	\$ -	\$ -	\$ 493.774.000	\$ -	\$ 493.774.000	\$ -	\$ 493.774.000	\$ -	\$ 37.111.486	\$ 154.968.133	\$ 338.805.867	\$ 31,38	\$ 37.111.486	\$ 154.968.133	\$ -	\$ 31,38	\$ 37.111.486	\$ 154.968.133	\$ -
0211010100104 Subsidio de alimentación	\$ 33.252.000	\$ -	\$ -	\$ 33.252.000	\$ -	\$ 33.252.000	\$ -	\$ 33.252.000	\$ -	\$ 2.532.555	\$ 9.629.821	\$ 23.622.179	\$ 28,96	\$ 2.532.555	\$ 9.629.821	\$ -	\$ 28,96	\$ 2.532.555	\$ 9.629.821	\$ -
1-100-F001 VA-Recursos distrito	\$ 33.252.000	\$ -	\$ -	\$ 33.252.000	\$ -	\$ 33.252.000	\$ -	\$ 33.252.000	\$ -	\$ 2.532.555	\$ 9.629.821	\$ 23.622.179	\$ 28,96	\$ 2.532.555	\$ 9.629.821	\$ -	\$ 28,96	\$ 2.532.555	\$ 9.629.821	\$ -
0211010100105 Auxilio de transporte	\$ 25.422.000	\$ -	\$ -	\$ 25.422.000	\$ -	\$ 25.422.000	\$ -	\$ 25.422.000	\$ -	\$ 2.261.419	\$ 8.643.744	\$ 16.778.256	\$ 34,00	\$ 2.261.419	\$ 8.643.744	\$ -	\$ 34,00	\$ 2.261.419	\$ 8.643.744	\$ -
1-100-F001 VA-Recursos distrito	\$ 25.422.000	\$ -	\$ -	\$ 25.422.000	\$ -	\$ 25.422.000	\$ -	\$ 25.422.000	\$ -	\$ 2.261.419	\$ 8.643.744	\$ 16.778.256	\$ 34,00	\$ 2.261.419	\$ 8.643.744	\$ -	\$ 34,00	\$ 2.261.419	\$ 8.643.744	\$ -
0211010100106 Prima de servicio	\$ 476.664.000	\$ -	\$ -	\$ 476.664.000	\$ -	\$ 476.664.000	\$ -	\$ 476.664.000	\$ -	\$ -	\$ -	\$ 476.664.000	\$ -	\$ -	\$ -	\$ -	\$ -	\$ -	\$ -	\$ -
1-100-F001 VA-Recursos distrito	\$ 476.664.000	\$ -	\$ -	\$ 476.664.000	\$ -	\$ 476.664.000	\$ -	\$ 476.664.000	\$ -	\$ -	\$ -	\$ 476.664.000	\$ -	\$ -	\$ -	\$ -	\$ -	\$ -	\$ -	\$ -
0211010100107 Bonificación por servicios p	\$ 107.011.000	\$ -	\$ -	\$ 107.011.000	\$ -	\$ 107.011.000	\$ -	\$ 107.011.000	\$ -	\$ 7.076.592	\$ 53.409.165	\$ 53.601.835	\$ 49,91	\$ 7.076.592	\$ 53.409.165	\$ -	\$ 49,91	\$ 7.076.592	\$ 53.409.165	\$ -
1-100-F001 VA-Recursos distrito	\$ 107.011.000	\$ -	\$ -	\$ 107.011.000	\$ -	\$ 107.011.000	\$ -	\$ 107.011.000	\$ -	\$ 7.076.592	\$ 53.409.165	\$ 53.601.835	\$ 49,91	\$ 7.076.592	\$ 53.409.165	\$ -	\$ 49,91	\$ 7.076.592	\$ 53.409.165	\$ -
021101010010801 Prima de navidad	\$ 468.148.000	\$ -	\$ -	\$ 468.148.000	\$ -	\$ 468.148.000	\$ -	\$ -	\$ 468.148.000	\$ -	\$ -	\$ -	\$ -	\$ -	\$ -	\$ -	\$ -	\$ -	\$ -	\$ -
1-100-F001 VA-Recursos distrito	\$ 468.148.000	\$ -	\$ -	\$ 468.148.000	\$ -	\$ 468.148.000	\$ -	\$ -	\$ 468.148.000	\$ -	\$ -	\$ -	\$ -	\$ -	\$ -	\$ -	\$ -	\$ -	\$ -	\$ -
021101010010802 Prima de vacaciones	\$ 224.777.000	\$ -	\$ -	\$ 224.777.000	\$ -	\$ 224.777.000	\$ -	\$ 224.777.000	\$ -	\$ 13.803.964	\$ 39.184.044	\$ 185.592.956	\$ 17,43	\$ 13.803.964	\$ 39.184.044	\$ -	\$ 17,43	\$ 13.803.964	\$ 39.184.044	\$ -
1-100-F001 VA-Recursos distrito	\$ 224.777.000	\$ -	\$ -	\$ 224.777.000	\$ -	\$ 224.777.000	\$ -	\$ 224.777.000	\$ -	\$ 13.803.964	\$ 39.184.044	\$ 185.592.956	\$ 17,43	\$ 13.803.964	\$ 39.184.044	\$ -	\$ 17,43	\$ 13.803.964	\$ 39.184.044	\$ -
0211010100109 Prima técnica salarial	\$ 996.349.000	\$ -	\$ -	\$ 996.349.000	\$ -	\$ 996.349.000	\$ -	\$ 996.349.000	\$ -	\$ 72.598.129	\$ 303.161.317	\$ 693.187.683	\$ 30,43	\$ 72.598.129	\$ 303.161.317	\$ -	\$ 30,43	\$ 72.598.129	\$ 303.161.317	\$ -
1-100-F001 VA-Recursos distrito	\$ 996.349.000	\$ -	\$ -	\$ 996.349.000	\$ -	\$ 996.349.000	\$ -	\$ 996.349.000	\$ -	\$ 72.598.129	\$ 303.161.317	\$ 693.187.683	\$ 30,43	\$ 72.598.129	\$ 303.161.317	\$ -	\$ 30,43	\$ 72.598.129	\$ 303.161.317	\$ -
0211010100204 Prima semestral	\$ 34.626.000	\$ -	\$ -	\$ 34.626.000	\$ -	\$ 34.626.000	\$ -	\$ -	\$ 34.626.000	\$ -	\$ -	\$ -	\$ -	\$ -	\$ -	\$ -	\$ -	\$ -	\$ -	\$ -
1-100-F001 VA-Recursos distrito	\$ 34.626.000	\$ -	\$ -	\$ 34.626.000	\$ -	\$ 34.626.000	\$ -	\$ -	\$ 34.626.000	\$ -	\$ -	\$ -	\$ -	\$ -	\$ -	\$ -	\$ -	\$ -	\$ -	\$ -
021101010021201 Beneficios a los empleado	\$ 70.593.000	\$ -	\$ -	\$ 70.593.000	\$ -	\$ 70.593.000	\$ -	\$ 70.593.000	\$ -	\$ 5.019.875	\$ 21.010.341	\$ 49.582.659	\$ 29,76	\$ 5.019.875	\$ 21.010.341	\$ -	\$ 29,76	\$ 5.019.875	\$ 21.010.341	\$ -
1-100-F001 VA-Recursos distrito	\$ 70.593.000	\$ -	\$ -	\$ 70.593.000	\$ -	\$ 70.593.000	\$ -	\$ 70.593.000	\$ -	\$ 5.019.875	\$ 21.010.341	\$ 49.582.659	\$ 29,76	\$ 5.019.875	\$ 21.010.341	\$ -	\$ 29,76	\$ 5.019.875	\$ 21.010.341	\$ -
0211010100299 Beneficios convencionales	\$ -	\$ -	\$ 56.525.500	\$ 56.525.500	\$ -	\$ 56.525.500	\$ -	\$ 56.525.500	\$ -	\$ 273.461	\$ 17.218.356	\$ 39.307.144	\$ 30,46	\$ 273.461	\$ 17.218.356	\$ -	\$ 30,46	\$ 273.461	\$ 17.218.356	\$ -
1-100-F001 VA-Recursos distrito	\$ -	\$ -	\$ 56.525.500	\$ 56.525.500	\$ -	\$ 56.525.500	\$ -	\$ 56.525.500	\$ -	\$ 273.461	\$ 17.218.356	\$ 39.307.144	\$ 30,46	\$ 273.461	\$ 17.218.356	\$ -	\$ 30,46	\$ 273.461	\$ 17.218.356	\$ -
0211010200101 Aportes a la seguridad soci	\$ 277.717.000	\$ -	\$ -	\$ 277.717.000	\$ -	\$ 277.717.000	\$ -	\$ 277.717.000	\$ -	\$ 27.170.600	\$ 127.187.800	\$ 150.529.200	\$ 45,80	\$ 27.170.600	\$ 103.763.600	\$ 23.424.200	\$ 37,36	\$ 27.170.600	\$ 103.763.600	\$ -
1-100-F001 VA-Recursos distrito	\$ 277.717.000	\$ -	\$ -	\$ 277.717.000	\$ -	\$ 277.717.000	\$ -	\$ 27.170.600	\$ 127.187.800	\$ 27.170.600	\$ 127.187.800	\$ 150.529.200	\$ 45,80	\$ 27.170.600	\$ 103.763.600	\$ 23.424.200	\$ 37,36	\$ 27.170.600	\$ 103.763.600	\$ -
0211010200102 Aportes a la seguridad soci	\$ 304.248.000	\$ -	\$ -	\$ 304.248.000	\$ -	\$ 304.248.000	\$ -	\$ 304.248.000	\$ -	\$ 19.694.900	\$ 95.586.700	\$ 208.661.300	\$ 31,42	\$ 19.694.900	\$ 76.757.700	\$ 18.829.000	\$ 25,23	\$ 19.694.900	\$ 76.757.700	\$ -
1-100-F001 VA-Recursos distrito	\$ 304.248.000	\$ -	\$ -	\$ 304.248.000	\$ -	\$ 304.248.000	\$ -	\$ 304.248.000	\$ -	\$ 19.694.900	\$ 95.586.700	\$ 208.661.300	\$ 31,42	\$ 19.694.900	\$ 76.757.700	\$ 18.829.000	\$ 25,23	\$ 19.694.900	\$ 76.757.700	\$ -
0211010200202 Aportes a la seguridad soci	\$ 412.227.000	\$ -	\$ -	\$ 412.227.000	\$ -	\$ 412.227.000	\$ -	\$ 412.227.000	\$ -	\$ 33.196.200	\$ 156.100.300	\$ 256.126.700	\$ 37,87	\$ 33.196.200	\$ 126.171.300	\$ 29.929.000	\$ 30,61	\$ 33.196.200	\$ 126.171.300	\$ -
1-100-F001 VA-Recursos distrito	\$ 412.227.000	\$ -	\$ -	\$ 412.227.000	\$ -	\$ 412.227.000	\$ -	\$ 33.196.200	\$ 156.100.300	\$ 33.196.200	\$ 156.100.300	\$ 256.126.700	\$ 37,87	\$ 33.196.200	\$ 126.171.300	\$ 29.929.000	\$ 30,61	\$ 33.196.200	\$ 126.171.300	\$ -
0211010200301 Aportes de cesantías a font	\$ 432.309.000	\$ -	\$ -	\$ 432.309.000	\$ -	\$ 432.309.000	\$ -	\$ 432.309.000	\$ -	\$ 16.707.378	\$ 307.354.523	\$ 124.954.477	\$ 71,10	\$ 16.707.378	\$ 307.354.523	\$ -	\$ 71,10	\$ 16.707.378	\$ 307.354.523	\$ -
1-100-F001 VA-Recursos distrito	\$ 432.309.000	\$ -	\$ -	\$ 432.309.000	\$ -	\$ 432.309.000	\$ -	\$ 432.309.000	\$ -	\$ 16.707.378	\$ 307.354.523	\$ 124.954.477	\$ 71,10	\$ 16.707.378	\$ 307.354.523	\$ -	\$ 71,10	\$ 16.707.378	\$ 307.354.523	\$ -

SISTEMA DE PRESUPUESTO DISTRITAL BOGDATA
INFORME DE EJECUCION DEL PRESUPUESTO DE GASTOS E INVERSIONES

CENTRO GESTOR	0208 - 01 CAJA DE LA VIVIENDA POPULAR																MES VIGENCIA FISCAL		ABRIL 2022	
Entidad/Proyecto/ObjetoGasto/Fuente	Apropiación Inicial	Modificaciones Mes	Modific. Acumulado	Apropiación Vigente	Suspensión	Aprop. Disponible	CDP Mes	CDP Acumulado	Saldo Apr.Disponible	Compromisos Mes	Compromisos Acumulad.	Saldo p. Comprometer	Eje Ptal %	Giro Mes Presupuestal	Giros Acumulados Ppto	Saldo por Pagar	% Eje Giro	Giro Mes Tesoral	Giros Acumul. Tesoral	Pdte Pagar Tesoral
O211010200302 Aportes de cesantías a fondeo	\$ 136.912.000	\$ -	\$ -	\$ 136.912.000	\$ -	\$ 136.912.000	\$ -	\$ 136.912.000	\$ -	\$ -	\$ 114.797.512	\$ 22.114.488	\$ 83,85	\$ -	\$ 114.797.512	\$ -	\$ 83,85	\$ -	\$ 114.797.512	\$ -
1-100-F001 VA-Recursos distrito	\$ 136.912.000	\$ -	\$ -	\$ 136.912.000	\$ -	\$ 136.912.000	\$ -	\$ 136.912.000	\$ -	\$ -	\$ 114.797.512	\$ 22.114.488	\$ 83,85	\$ -	\$ 114.797.512	\$ -	\$ 83,85	\$ -	\$ 114.797.512	\$ -
O211010200401 Compensar	\$ 224.206.000	\$ -	\$ -	\$ 224.206.000	\$ -	\$ 224.206.000	\$ -	\$ 224.206.000	\$ -	\$ 16.574.600	\$ 76.509.600	\$ 147.696.400	\$ 34,12	\$ 16.574.600	\$ 62.356.700	\$ 14.152.900	\$ 27,81	\$ 16.574.600	\$ 62.356.700	\$ -
1-100-F001 VA-Recursos distrito	\$ 224.206.000	\$ -	\$ -	\$ 224.206.000	\$ -	\$ 224.206.000	\$ -	\$ 224.206.000	\$ -	\$ 16.574.600	\$ 76.509.600	\$ 147.696.400	\$ 34,12	\$ 16.574.600	\$ 62.356.700	\$ 14.152.900	\$ 27,81	\$ 16.574.600	\$ 62.356.700	\$ -
O211010200501 Aportes generales al sistema	\$ 25.317.000	\$ -	\$ -	\$ 25.317.000	\$ -	\$ 25.317.000	\$ -	\$ 25.317.000	\$ -	\$ 4.434.500	\$ 17.030.200	\$ 8.286.800	\$ 67,27	\$ 4.434.500	\$ 17.030.200	\$ -	\$ 67,27	\$ 4.434.500	\$ 17.030.200	\$ -
1-100-F001 VA-Recursos distrito	\$ 25.317.000	\$ -	\$ -	\$ 25.317.000	\$ -	\$ 25.317.000	\$ -	\$ 25.317.000	\$ -	\$ 4.434.500	\$ 17.030.200	\$ 8.286.800	\$ 67,27	\$ 4.434.500	\$ 17.030.200	\$ -	\$ 67,27	\$ 4.434.500	\$ 17.030.200	\$ -
O2110102006 Aportes al ICBF	\$ 168.157.000	\$ -	\$ -	\$ 168.157.000	\$ -	\$ 168.157.000	\$ -	\$ 168.157.000	\$ -	\$ 12.559.200	\$ 57.903.100	\$ 110.253.900	\$ 34,43	\$ 12.559.200	\$ 47.287.800	\$ 10.615.300	\$ 28,12	\$ 12.559.200	\$ 47.287.800	\$ -
1-100-F001 VA-Recursos distrito	\$ 168.157.000	\$ -	\$ -	\$ 168.157.000	\$ -	\$ 168.157.000	\$ -	\$ 168.157.000	\$ -	\$ 12.559.200	\$ 57.903.100	\$ 110.253.900	\$ 34,43	\$ 12.559.200	\$ 47.287.800	\$ 10.615.300	\$ 28,12	\$ 12.559.200	\$ 47.287.800	\$ -
O2110102007 Aportes al SENA	\$ 112.108.000	\$ -	\$ -	\$ 112.108.000	\$ -	\$ 112.108.000	\$ -	\$ 112.108.000	\$ -	\$ 8.374.000	\$ 38.610.100	\$ 73.497.900	\$ 34,44	\$ 8.374.000	\$ 31.531.500	\$ 7.078.600	\$ 28,13	\$ 8.374.000	\$ 31.531.500	\$ -
1-100-F001 VA-Recursos distrito	\$ 112.108.000	\$ -	\$ -	\$ 112.108.000	\$ -	\$ 112.108.000	\$ -	\$ 112.108.000	\$ -	\$ 8.374.000	\$ 38.610.100	\$ 73.497.900	\$ 34,44	\$ 8.374.000	\$ 31.531.500	\$ 7.078.600	\$ 28,13	\$ 8.374.000	\$ 31.531.500	\$ -
O211010300103 Bonificación especial de rec	\$ 17.595.000	\$ -	\$ -	\$ 17.595.000	\$ -	\$ 17.595.000	\$ -	\$ 17.595.000	\$ -	\$ 1.029.299	\$ 2.990.382	\$ 14.604.618	\$ 17,00	\$ 1.029.299	\$ 2.990.382	\$ -	\$ 17,00	\$ 1.029.299	\$ 2.990.382	\$ -
1-100-F001 VA-Recursos distrito	\$ 17.595.000	\$ -	\$ -	\$ 17.595.000	\$ -	\$ 17.595.000	\$ -	\$ 17.595.000	\$ -	\$ 1.029.299	\$ 2.990.382	\$ 14.604.618	\$ 17,00	\$ 1.029.299	\$ 2.990.382	\$ -	\$ 17,00	\$ 1.029.299	\$ 2.990.382	\$ -
O2110103005 Reconocimiento por perman	\$ 43.260.000	\$ -	\$ -	\$ 43.260.000	\$ -	\$ 43.260.000	\$ -	\$ 43.260.000	\$ -	\$ -	\$ 37.757.614	\$ 5.502.386	\$ 87,28	\$ -	\$ 37.757.614	\$ -	\$ 87,28	\$ -	\$ 37.757.614	\$ -
1-100-F001 VA-Recursos distrito	\$ 43.260.000	\$ -	\$ -	\$ 43.260.000	\$ -	\$ 43.260.000	\$ -	\$ 43.260.000	\$ -	\$ -	\$ 37.757.614	\$ 5.502.386	\$ 87,28	\$ -	\$ 37.757.614	\$ -	\$ 87,28	\$ -	\$ 37.757.614	\$ -
O2110103068 Prima secretarial	\$ 3.776.000	\$ -	\$ -	\$ 3.776.000	\$ -	\$ 3.776.000	\$ -	\$ 3.776.000	\$ -	\$ 233.372	\$ 966.233	\$ 2.809.767	\$ 25,59	\$ 233.372	\$ 966.233	\$ -	\$ 25,59	\$ 233.372	\$ 966.233	\$ -
1-100-F001 VA-Recursos distrito	\$ 3.776.000	\$ -	\$ -	\$ 3.776.000	\$ -	\$ 3.776.000	\$ -	\$ 3.776.000	\$ -	\$ 233.372	\$ 966.233	\$ 2.809.767	\$ 25,59	\$ 233.372	\$ 966.233	\$ -	\$ 25,59	\$ 233.372	\$ 966.233	\$ -
O21201010030208 Otra maquinaria para uso	\$ 27.034.000	\$ -	\$ -	\$ 27.034.000	\$ -	\$ 27.034.000	\$ -	\$ 24.168.754	\$ 2.865.246	\$ -	\$ 24.168.754	\$ -	\$ 89,40	\$ 10.698.577	\$ 10.698.577	\$ 13.470.177	\$ 39,57	\$ 10.698.577	\$ 10.698.577	\$ -
1-100-F001 VA-Recursos distrito	\$ 27.034.000	\$ -	\$ -	\$ 27.034.000	\$ -	\$ 27.034.000	\$ -	\$ 24.168.754	\$ 2.865.246	\$ -	\$ 24.168.754	\$ -	\$ 89,40	\$ 10.698.577	\$ 10.698.577	\$ 13.470.177	\$ 39,57	\$ 10.698.577	\$ 10.698.577	\$ -
O2120201002082823101 Vestidos de paño para	\$ 4.728.000	\$ -	\$ -	\$ 4.728.000	\$ -	\$ 4.728.000	\$ -	\$ -	\$ 4.728.000	\$ -	\$ -	\$ -	\$ -	\$ -	\$ -	\$ -	\$ -	\$ -	\$ -	\$ -
1-100-F001 VA-Recursos distrito	\$ 4.728.000	\$ -	\$ -	\$ 4.728.000	\$ -	\$ 4.728.000	\$ -	\$ -	\$ 4.728.000	\$ -	\$ -	\$ -	\$ -	\$ -	\$ -	\$ -	\$ -	\$ -	\$ -	\$ -
O2120201002082823301 Vestidos de paño para	\$ 15.384.000	\$ -	\$ -	\$ 15.384.000	\$ -	\$ 15.384.000	\$ -	\$ -	\$ 15.384.000	\$ -	\$ -	\$ -	\$ -	\$ -	\$ -	\$ -	\$ -	\$ -	\$ -	\$ -
1-100-F001 VA-Recursos distrito	\$ 15.384.000	\$ -	\$ -	\$ 15.384.000	\$ -	\$ 15.384.000	\$ -	\$ -	\$ 15.384.000	\$ -	\$ -	\$ -	\$ -	\$ -	\$ -	\$ -	\$ -	\$ -	\$ -	\$ -
O21202010020929233001 Calzado de cuero para	\$ 1.560.000	\$ -	\$ -	\$ 1.560.000	\$ -	\$ 1.560.000	\$ -	\$ -	\$ 1.560.000	\$ -	\$ -	\$ -	\$ -	\$ -	\$ -	\$ -	\$ -	\$ -	\$ -	\$ -
1-100-F001 VA-Recursos distrito	\$ 1.560.000	\$ -	\$ -	\$ 1.560.000	\$ -	\$ 1.560.000	\$ -	\$ -	\$ 1.560.000	\$ -	\$ -	\$ -	\$ -	\$ -	\$ -	\$ -	\$ -	\$ -	\$ -	\$ -
O21202010020929233003 Calzado de cuero para	\$ 5.070.000	\$ -	\$ -	\$ 5.070.000	\$ -	\$ 5.070.000	\$ -	\$ -	\$ 5.070.000	\$ -	\$ -	\$ -	\$ -	\$ -	\$ -	\$ -	\$ -	\$ -	\$ -	\$ -
1-100-F001 VA-Recursos distrito	\$ 5.070.000	\$ -	\$ -	\$ 5.070.000	\$ -	\$ 5.070.000	\$ -	\$ -	\$ 5.070.000	\$ -	\$ -	\$ -	\$ -	\$ -	\$ -	\$ -	\$ -	\$ -	\$ -	\$ -
O2120201003023219999 Artículos n.c.p. de pulg	\$ 29.276.000	\$ -	\$ -	\$ 29.276.000	\$ -	\$ 29.276.000	\$ -	\$ 1.383.000	\$ 27.893.000	\$ 1.244.700	\$ 1.383.000	\$ -	\$ 4,72	\$ 86.000	\$ 224.300	\$ 1.158.700	\$ 0,77	\$ 86.000	\$ 224.300	\$ -
1-100-F001 VA-Recursos distrito	\$ 29.276.000	\$ -	\$ -	\$ 29.276.000	\$ -	\$ 29.276.000	\$ -	\$ 1.383.000	\$ 27.893.000	\$ 1.244.700	\$ 1.383.000	\$ -	\$ 4,72	\$ 86.000	\$ 224.300	\$ 1.158.700	\$ 0,77	\$ 86.000	\$ 224.300	\$ -
O2120201003033331102 Gasolina motor extra	\$ 6.683.000	\$ -	\$ -	\$ 6.683.000	\$ -	\$ 6.683.000	\$ -	\$ -	\$ 6.683.000	\$ -	\$ -	\$ -	\$ -	\$ -	\$ -	\$ -	\$ -	\$ -	\$ -	\$ -
1-100-F001 VA-Recursos distrito	\$ 6.683.000	\$ -	\$ -	\$ 6.683.000	\$ -	\$ 6.683.000	\$ -	\$ -	\$ 6.683.000	\$ -	\$ -	\$ -	\$ -	\$ -	\$ -	\$ -	\$ -	\$ -	\$ -	\$ -
O2120201003083899997 Artículos n.c.p. para p	\$ 48.500.000	\$ -	\$ -	\$ 48.500.000	\$ -	\$ 48.500.000	\$ -	\$ -	\$ 48.500.000	\$ -	\$ -	\$ -	\$ -	\$ -	\$ -	\$ -	\$ -	\$ -	\$ -	\$ -
1-100-F001 VA-Recursos distrito	\$ 48.500.000	\$ -	\$ -	\$ 48.500.000	\$ -	\$ 48.500.000	\$ -	\$ -	\$ 48.500.000	\$ -	\$ -	\$ -	\$ -	\$ -	\$ -	\$ -	\$ -	\$ -	\$ -	\$ -
O2120201003083899998 Artículos n.c.p. para es	\$ 921.000	\$ -	\$ -	\$ 921.000	\$ -	\$ 921.000	\$ -	\$ -	\$ 921.000	\$ -	\$ -	\$ -	\$ -	\$ -	\$ -	\$ -	\$ -	\$ -	\$ -	\$ -
1-100-F001 VA-Recursos distrito	\$ 921.000	\$ -	\$ -	\$ 921.000	\$ -	\$ 921.000	\$ -	\$ -	\$ 921.000	\$ -	\$ -	\$ -	\$ -	\$ -	\$ -	\$ -	\$ -	\$ -	\$ -	\$ -
O2120201004024299991 Artículos n.c.p. de ferr	\$ 12.755.000	\$ -	\$ -	\$ 12.755.000	\$ -	\$ 12.755.000	\$ -	\$ -	\$ 12.755.000	\$ -	\$ -	\$ -	\$ -	\$ -	\$ -	\$ -	\$ -	\$ -	\$ -	\$ -
1-100-F001 VA-Recursos distrito	\$ 12.755.000	\$ -	\$ -	\$ 12.755.000	\$ -	\$ 12.755.000	\$ -	\$ -	\$ 12.755.000	\$ -	\$ -	\$ -	\$ -	\$ -	\$ -	\$ -	\$ -	\$ -	\$ -	\$ -
O21202020060464114 Servicios de transporte	\$ 3.686.000	\$ -	\$ 2.686.000	\$ 1.000.000	\$ -	\$ 1.000.000	\$ -	\$ 1.000.000	\$ -	\$ 900.000	\$ 1.000.000	\$ -	\$ 100,00	\$ 20.000	\$ 120.000	\$ 880.000	\$ 12,00	\$ 20.000	\$ 120.000	\$ -
1-100-F001 VA-Recursos distrito	\$ 3.686.000	\$ -	\$ 2.686.000	\$ 1.000.000	\$ -	\$ 1.000.000	\$ -	\$ 1.000.000	\$ -	\$ 900.000	\$ 1.000.000	\$ -	\$ 100,00	\$ 20.000	\$ 120.000	\$ 880.000	\$ 12,00	\$ 20.000	\$ 120.000	\$ -
O21202020060868011 Servicios postales relac	\$ 43.650.000	\$ -	\$ -	\$ 43.650.000	\$ -	\$ 43.650.000	\$ 22.000.000	\$ 22.000.000	\$ 21.650.000	\$ 22.000.000	\$ 22.000.000	\$ -	\$ 50,40	\$ -	\$ -	\$ 22.000.000	\$ -	\$ -	\$ -	\$ -
1-100-F001 VA-Recursos distrito	\$ 43.650.000	\$ -	\$ -	\$ 43.650.000	\$ -	\$ 43.650.000	\$ 22.000.000	\$ 22.000.000	\$ 21.650.000	\$ 22.000.000	\$ 22.000.000	\$ -	\$ 50,40	\$ -	\$ -	\$ 22.000.000	\$ -	\$ -	\$ -	\$ -

SISTEMA DE PRESUPUESTO DISTRITAL BOGDATA
 INFORME DE EJECUCION DEL PRESUPUESTO DE GASTOS E INVERSIONES

CENTRO GESTOR	0208 - 01 CAJA DE LA VIVIENDA POPULAR															MES VIGENCIA FISCAL		ABRIL 2022				
	Entidad/Proyecto/ObjetoGasto/Fuente	Apropiación Inicial	Modificaciones Mes	Modific. Acumulado	Apropiación Vigente	Suspensión	Aprop. Disponible	CDP Mes	CDP Acumulado	Saldo Apr.Disponible	Compromisos Mes	Compromisos Acumulad.	Saldo p. Comprometer	Eje Ptal %	Giro Mes Presupuestal	Giros Acumulados Ppto	Saldo por Pagar	%Ej.Giro	Giro Mes Tesoral	Giros Acumul.Tesoral	Pdte Pagar Tesoral	
0212020200701030471347 Servicio de seguro ob	\$ 1.035.000	\$ -	\$ -	\$ 1.035.000	\$ -	\$ 1.035.000	\$ -	\$ -	\$ 1.035.000	\$ -	\$ -	\$ -	\$ -	\$ -	\$ -	\$ -	\$ -	\$ -	\$ -	\$ -	\$ -	
1-100-F001 VA-Recursos distrito	\$ 1.035.000	\$ -	\$ -	\$ 1.035.000	\$ -	\$ 1.035.000	\$ -	\$ -	\$ 1.035.000	\$ -	\$ -	\$ -	\$ -	\$ -	\$ -	\$ -	\$ -	\$ -	\$ -	\$ -	\$ -	
0212020200701030571351 Servicios de seguros	\$ 3.776.000	\$ -	\$ -	\$ 3.776.000	\$ -	\$ 3.776.000	\$ -	\$ -	\$ 3.776.000	\$ -	\$ -	\$ -	\$ -	\$ -	\$ -	\$ -	\$ -	\$ -	\$ -	\$ -	\$ -	
1-100-F001 VA-Recursos distrito	\$ 3.776.000	\$ -	\$ -	\$ 3.776.000	\$ -	\$ 3.776.000	\$ -	\$ -	\$ 3.776.000	\$ -	\$ -	\$ -	\$ -	\$ -	\$ -	\$ -	\$ -	\$ -	\$ -	\$ -	\$ -	
0212020200701030571354 Servicios de seguros	\$ 70.180.000	\$ -	\$ -	\$ 70.180.000	\$ -	\$ 70.180.000	\$ -	\$ -	\$ 70.180.000	\$ -	\$ -	\$ -	\$ -	\$ -	\$ -	\$ -	\$ -	\$ -	\$ -	\$ -	\$ -	
1-100-F001 VA-Recursos distrito	\$ 70.180.000	\$ -	\$ -	\$ 70.180.000	\$ -	\$ 70.180.000	\$ -	\$ -	\$ 70.180.000	\$ -	\$ -	\$ -	\$ -	\$ -	\$ -	\$ -	\$ -	\$ -	\$ -	\$ -	\$ -	
0212020200701030571355 Servicios de seguros	\$ 382.704.000	\$ -	\$ -	\$ 382.704.000	\$ -	\$ 382.704.000	\$ -	\$ 280.000.000	\$ 102.704.000	\$ -	\$ 279.950.598	\$ 49.402	\$ 73,15	\$ 279.950.598	\$ 279.950.598	\$ -	\$ 73,15	\$ 279.950.598	\$ 279.950.598	\$ -	\$ -	
1-100-F001 VA-Recursos distrito	\$ 382.704.000	\$ -	\$ -	\$ 382.704.000	\$ -	\$ 382.704.000	\$ -	\$ 280.000.000	\$ 102.704.000	\$ -	\$ 279.950.598	\$ 49.402	\$ 73,15	\$ 279.950.598	\$ 279.950.598	\$ -	\$ 73,15	\$ 279.950.598	\$ 279.950.598	\$ -	\$ -	
0212020200701030571359 Otros servicios de se	\$ 56.326.000	\$ -	\$ -	\$ 56.326.000	\$ -	\$ 56.326.000	\$ -	\$ -	\$ 56.326.000	\$ -	\$ -	\$ -	\$ -	\$ -	\$ -	\$ -	\$ -	\$ -	\$ -	\$ -	\$ -	
1-100-F001 VA-Recursos distrito	\$ 56.326.000	\$ -	\$ -	\$ 56.326.000	\$ -	\$ 56.326.000	\$ -	\$ -	\$ 56.326.000	\$ -	\$ -	\$ -	\$ -	\$ -	\$ -	\$ -	\$ -	\$ -	\$ -	\$ -	\$ -	
021202020080282130 Servicios de documenta	\$ 6.755.000	\$ -	\$ 500.000	\$ 6.255.000	\$ -	\$ 6.255.000	\$ -	\$ 6.255.000	\$ -	\$ 5.629.500	\$ 6.255.000	\$ -	\$ 100,00	\$ 464.664	\$ 1.090.164	\$ 5.164.836	\$ 17,43	\$ 464.664	\$ 1.090.164	\$ -	\$ -	
1-100-F001 VA-Recursos distrito	\$ 6.755.000	\$ -	\$ 500.000	\$ 6.255.000	\$ -	\$ 6.255.000	\$ -	\$ 6.255.000	\$ -	\$ 5.629.500	\$ 6.255.000	\$ -	\$ 100,00	\$ 464.664	\$ 1.090.164	\$ 5.164.836	\$ 17,43	\$ 464.664	\$ 1.090.164	\$ -	\$ -	
021202020080282199 Otros servicios jurídicos	\$ 736.212.000	\$ -	\$ -	\$ 736.212.000	\$ -	\$ 736.212.000	\$ -	\$ 369.593.254	\$ 366.618.746	\$ -	\$ 369.592.854	\$ 400	\$ 50,20	\$ 48.464.122	\$ 114.649.818	\$ 254.943.036	\$ 15,57	\$ 48.464.122	\$ 114.649.818	\$ -	\$ -	
1-100-F001 VA-Recursos distrito	\$ 736.212.000	\$ -	\$ -	\$ 736.212.000	\$ -	\$ 736.212.000	\$ -	\$ 369.593.254	\$ 366.618.746	\$ -	\$ 369.592.854	\$ 400	\$ 50,20	\$ 48.464.122	\$ 114.649.818	\$ 254.943.036	\$ 15,57	\$ 48.464.122	\$ 114.649.818	\$ -	\$ -	
021202020080383990 Otros servicios profesio	\$ 1.132.253.000	\$ -	\$ 500.000	\$ 1.132.753.000	\$ -	\$ 1.132.753.000	\$ -	\$ 732.767.089	\$ 399.985.911	\$ -	\$ 450.000	\$ 705.835.756	\$ 26.931.333	\$ 62,31	\$ 95.096.389	\$ 237.701.791	\$ 468.133.965	\$ 20,98	\$ 95.096.389	\$ 237.701.791	\$ -	\$ -
1-100-F001 VA-Recursos distrito	\$ 1.132.253.000	\$ -	\$ 500.000	\$ 1.132.753.000	\$ -	\$ 1.132.753.000	\$ -	\$ 732.767.089	\$ 399.985.911	\$ -	\$ 450.000	\$ 705.835.756	\$ 26.931.333	\$ 62,31	\$ 95.096.389	\$ 237.701.791	\$ 468.133.965	\$ 20,98	\$ 95.096.389	\$ 237.701.791	\$ -	\$ -
021202020080484110 Servicios de operadores	\$ 7.188.000	\$ -	\$ -	\$ 7.188.000	\$ -	\$ 7.188.000	\$ -	\$ 7.188.000	\$ -	\$ 514.708	\$ 1.855.538	\$ 5.332.462	\$ 25,81	\$ 514.708	\$ 1.855.538	\$ -	\$ 25,81	\$ 514.708	\$ 1.855.538	\$ -	\$ -	
1-100-F001 VA-Recursos distrito	\$ 7.188.000	\$ -	\$ -	\$ 7.188.000	\$ -	\$ 7.188.000	\$ -	\$ 7.188.000	\$ -	\$ 514.708	\$ 1.855.538	\$ 5.332.462	\$ 25,81	\$ 514.708	\$ 1.855.538	\$ -	\$ 25,81	\$ 514.708	\$ 1.855.538	\$ -	\$ -	
021202020080484120 Servicios de telefonía fij	\$ 89.659.000	\$ -	\$ -	\$ 89.659.000	\$ -	\$ 89.659.000	\$ -	\$ 89.659.000	\$ -	\$ 6.010.200	\$ 23.876.490	\$ 65.782.510	\$ 26,63	\$ 6.010.200	\$ 23.876.490	\$ -	\$ 26,63	\$ 6.010.200	\$ 23.876.490	\$ -	\$ -	
1-100-F001 VA-Recursos distrito	\$ 89.659.000	\$ -	\$ -	\$ 89.659.000	\$ -	\$ 89.659.000	\$ -	\$ 89.659.000	\$ -	\$ 6.010.200	\$ 23.876.490	\$ 65.782.510	\$ 26,63	\$ 6.010.200	\$ 23.876.490	\$ -	\$ 26,63	\$ 6.010.200	\$ 23.876.490	\$ -	\$ -	
021202020080484210 Servicios básicos de Inte	\$ 11.640.000	\$ -	\$ -	\$ 11.640.000	\$ -	\$ 11.640.000	\$ -	\$ 11.640.000	\$ -	\$ 215.890	\$ 863.560	\$ 10.776.440	\$ 7,42	\$ 215.890	\$ 863.560	\$ -	\$ 7,42	\$ 215.890	\$ 863.560	\$ -	\$ -	
1-100-F001 VA-Recursos distrito	\$ 11.640.000	\$ -	\$ -	\$ 11.640.000	\$ -	\$ 11.640.000	\$ -	\$ 11.640.000	\$ -	\$ 215.890	\$ 863.560	\$ 10.776.440	\$ 7,42	\$ 215.890	\$ 863.560	\$ -	\$ 7,42	\$ 215.890	\$ 863.560	\$ -	\$ -	
021202020080484399 Otros servicios de conte	\$ 11.120.000	\$ -	\$ -	\$ 11.120.000	\$ -	\$ 11.120.000	\$ -	\$ -	\$ 11.120.000	\$ -	\$ -	\$ -	\$ -	\$ -	\$ -	\$ -	\$ -	\$ -	\$ -	\$ -	\$ -	
1-100-F001 VA-Recursos distrito	\$ 11.120.000	\$ -	\$ -	\$ 11.120.000	\$ -	\$ 11.120.000	\$ -	\$ -	\$ 11.120.000	\$ -	\$ -	\$ -	\$ -	\$ -	\$ -	\$ -	\$ -	\$ -	\$ -	\$ -	\$ -	
021202020080585250 Servicios de protección	\$ 400.118.000	\$ -	\$ -	\$ 400.118.000	\$ -	\$ 400.118.000	\$ -	\$ 400.118.000	\$ -	\$ -	\$ 90.539.400	\$ 309.578.600	\$ 22,63	\$ -	\$ -	\$ 90.539.400	\$ -	\$ -	\$ -	\$ -	\$ -	
1-100-F001 VA-Recursos distrito	\$ 400.118.000	\$ -	\$ -	\$ 400.118.000	\$ -	\$ 400.118.000	\$ -	\$ 400.118.000	\$ -	\$ -	\$ 90.539.400	\$ 309.578.600	\$ 22,63	\$ -	\$ -	\$ 90.539.400	\$ -	\$ -	\$ -	\$ -	\$ -	
021202020080585330 Servicios de limpieza ge	\$ 174.600.000	\$ -	\$ -	\$ 174.600.000	\$ -	\$ 174.600.000	\$ 158.622.417	\$ 158.622.417	\$ 15.977.583	\$ 158.622.417	\$ 158.622.417	\$ -	\$ 90,85	\$ -	\$ -	\$ 158.622.417	\$ -	\$ -	\$ -	\$ -	\$ -	
1-100-F001 VA-Recursos distrito	\$ 174.600.000	\$ -	\$ -	\$ 174.600.000	\$ -	\$ 174.600.000	\$ 158.622.417	\$ 158.622.417	\$ 15.977.583	\$ 158.622.417	\$ 158.622.417	\$ -	\$ 90,85	\$ -	\$ -	\$ 158.622.417	\$ -	\$ -	\$ -	\$ -	\$ -	
021202020080585951 Servicios de copia y rep	\$ 11.980.000	\$ -	\$ -	\$ 11.980.000	\$ -	\$ 11.980.000	\$ -	\$ 1.844.000	\$ 10.136.000	\$ 1.659.600	\$ 1.844.000	\$ -	\$ 15,39	\$ -	\$ 184.400	\$ 1.659.600	\$ 1,54	\$ -	\$ 184.400	\$ -	\$ -	
1-100-F001 VA-Recursos distrito	\$ 11.980.000	\$ -	\$ -	\$ 11.980.000	\$ -	\$ 11.980.000	\$ -	\$ 1.844.000	\$ 10.136.000	\$ 1.659.600	\$ 1.844.000	\$ -	\$ 15,39	\$ -	\$ 184.400	\$ 1.659.600	\$ 1,54	\$ -	\$ 184.400	\$ -	\$ -	
021202020080585999 Otros servicios de apoy	\$ 116.400.000	\$ -	\$ -	\$ 116.400.000	\$ -	\$ 116.400.000	\$ -	\$ 116.400.000	\$ -	\$ -	\$ 116.400.000	\$ -	\$ 100,00	\$ 21.968.303	\$ 21.968.303	\$ 94.431.697	\$ 18,87	\$ 21.968.303	\$ 21.968.303	\$ -	\$ -	
1-100-F001 VA-Recursos distrito	\$ 116.400.000	\$ -	\$ -	\$ 116.400.000	\$ -	\$ 116.400.000	\$ -	\$ 116.400.000	\$ -	\$ -	\$ 116.400.000	\$ -	\$ 100,00	\$ 21.968.303	\$ 21.968.303	\$ 94.431.697	\$ 18,87	\$ 21.968.303	\$ 21.968.303	\$ -	\$ -	
021202020080686312 Servicios de distribución	\$ 186.240.000	\$ -	\$ -	\$ 186.240.000	\$ -	\$ 186.240.000	\$ -	\$ 186.240.000	\$ -	\$ 17.552.330	\$ 69.428.640	\$ 116.811.360	\$ 37,28	\$ 17.552.330	\$ 69.428.640	\$ -	\$ 37,28	\$ 17.552.330	\$ 69.428.640	\$ -	\$ -	
1-100-F001 VA-Recursos distrito	\$ 186.240.000	\$ -	\$ -	\$ 186.240.000	\$ -	\$ 186.240.000	\$ -	\$ 186.240.000	\$ -	\$ 17.552.330	\$ 69.428.640	\$ 116.811.360	\$ 37,28	\$ 17.552.330	\$ 69.428.640	\$ -	\$ 37,28	\$ 17.552.330	\$ 69.428.640	\$ -	\$ -	
021202020080686330 Servicios de distribución	\$ 24.250.000	\$ -	\$ -	\$ 24.250.000	\$ -	\$ 24.250.000	\$ -	\$ 24.250.000	\$ -	\$ 875.480	\$ 4.648.560	\$ 19.601.440	\$ 19,17	\$ 875.480	\$ 4.648.560	\$ -	\$ 19,17	\$ 875.480	\$ 4.648.560	\$ -	\$ -	
1-100-F001 VA-Recursos distrito	\$ 24.250.000	\$ -	\$ -	\$ 24.250.000	\$ -	\$ 24.250.000	\$ -	\$ 24.250.000	\$ -	\$ 875.480	\$ 4.648.560	\$ 19.601.440	\$ 19,17	\$ 875.480	\$ 4.648.560	\$ -	\$ 19,17	\$ 875.480	\$ 4.648.560	\$ -	\$ -	
02120202008078714102 Servicio de mantenimi	\$ 13.472.000	\$ -	\$ -	\$ 13.472.000	\$ -	\$ 13.472.000	\$ -	\$ -	\$ 13.472.000	\$ -	\$ -	\$ -	\$ -	\$ -	\$ -	\$ -	\$ -	\$ -	\$ -	\$ -	\$ -	
1-100-F001 VA-Recursos distrito	\$ 13.472.000	\$ -	\$ -	\$ 13.472.000	\$ -	\$ 13.472.000	\$ -	\$ -	\$ 13.472.000	\$ -	\$ -	\$ -	\$ -	\$ -	\$ -	\$ -	\$ -	\$ -	\$ -	\$ -	\$ -	
0212020200807871511 Servicios de mantenimi	\$ 1.940.000	\$ -	\$ -	\$ 1.940.000	\$ -	\$ 1.940.000	\$ -	\$ -	\$ 1.940.000	\$ -	\$ -	\$ -	\$ -	\$ -	\$ -	\$ -	\$ -	\$ -	\$ -	\$ -	\$ -	
1-100-F001 VA-Recursos distrito	\$ 1.940.000	\$ -	\$ -	\$ 1.940.000	\$ -	\$ 1.940.000	\$ -	\$ -	\$ 1.940.000	\$ -	\$ -	\$ -	\$ -	\$ -	\$ -	\$ -	\$ -	\$ -	\$ -	\$ -	\$ -	
02120202008078715602 Servicio de mantenimi	\$ 11.635.000	\$ -	\$ -	\$ 11.635.000	\$ -	\$ 11.635.000	\$ 6.638.021	\$ 6.638.021	\$ 4.996.979	\$ -	\$ 6.638.021	\$ -	\$ 6,638.021	\$ -	\$ -	\$ -	\$ -	\$ -	\$ -	\$ -	\$ -	
1-100-F001 VA-Recursos distrito	\$ 11.635.000	\$ -	\$ -	\$ 11.635.000	\$ -	\$ 11.635.000	\$ 6.638.021	\$ 6.638.021	\$ 4.996.979	\$ -	\$ 6.638.021	\$ -	\$ 6,638.021	\$ -	\$ -	\$ -	\$ -	\$ -	\$ -	\$ -	\$ -	
02120202008078715699 Servicio de mantenimi	\$ 7.178.000	\$ -	\$ -	\$ 7.178.000	\$ -	\$ 7.178.000	\$ -	\$ -	\$ 7.178.000	\$ -	\$ -	\$ -	\$ -	\$ -	\$ -	\$ -	\$ -	\$ -	\$ -	\$ -	\$ -	
1-100-F001 VA-Recursos distrito	\$ 7.178.000	\$ -	\$ -	\$ 7.178.000	\$ -	\$ 7.178.000	\$ -	\$ -	\$ 7.178.000	\$ -	\$ -	\$ -	\$ -	\$ -	\$ -	\$ -	\$ -	\$ -	\$ -	\$ -	\$ -	
02120202008078715701 Servicio de mantenimi	\$ 11.519.000	\$ -	\$ -	\$ 11.519.000	\$ -	\$ 11.519.000	\$ -	\$ -	\$ 11.519.000	\$ -	\$ -	\$ -	\$ -	\$ -	\$ -	\$ -	\$ -	\$ -	\$ -	\$ -	\$ -	
1-100-F001 VA-Recursos distrito	\$ 11.519.000	\$ -	\$ -	\$ 11.519.000	\$ -	\$ 11.519.000	\$ -	\$ -	\$ 11.519.000													

SISTEMA DE PRESUPUESTO DISTRITAL BOGDATA
 INFORME DE EJECUCION DEL PRESUPUESTO DE GASTOS E INVERSIONES

CENTRO GESTOR	0208 - 01 CAJA DE LA VIVIENDA POPULAR														MES VIGENCIA FISCAL		ABRIL 2022					
	Entidad/Proyecto/ObjetoGasto/Fuente	Apropiación Inicial	Modificaciones Mes	Modific. Acumulada	Apropiación Vigente	Suspensión	Aprop. Disponible	CDP Mes	CDP Acumulado	Saldo Apr.Disponible	Compromisos Mes	Compromisos Acumulad.	Saldo p. Comprometer	Eje Ptal %	Giro Mes Presupuestal	Giros Acumulados Ppto	Saldo por Pagar	%Ej.Giro	Giro Mes Tesoral	Giros Acumul. Tesoral	Pdte Pagar Tesoral	
1-100-F001 VA-Recursos distrito	\$ 80.000.000	\$ -	\$ -	\$ 80.000.000	\$ -	\$ 80.000.000	\$ -	\$ -	\$ 80.000.000	\$ -	\$ -	\$ -	\$ -	\$ -	\$ -	\$ -	\$ -	\$ -	\$ -	\$ -	\$ -	\$ -
0231020200401 Compensar	\$ 62.584.000	\$ -	\$ -	\$ 62.584.000	\$ -	\$ 62.584.000	\$ -	\$ -	\$ 62.584.000	\$ -	\$ -	\$ -	\$ -	\$ -	\$ -	\$ -	\$ -	\$ -	\$ -	\$ -	\$ -	\$ -
1-100-F001 VA-Recursos distrito	\$ 62.584.000	\$ -	\$ -	\$ 62.584.000	\$ -	\$ 62.584.000	\$ -	\$ -	\$ 62.584.000	\$ -	\$ -	\$ -	\$ -	\$ -	\$ -	\$ -	\$ -	\$ -	\$ -	\$ -	\$ -	\$ -
0231020200501 Aportes generales al sistem	\$ 7.322.000	\$ -	\$ -	\$ 7.322.000	\$ -	\$ 7.322.000	\$ -	\$ -	\$ 7.322.000	\$ -	\$ -	\$ -	\$ -	\$ -	\$ -	\$ -	\$ -	\$ -	\$ -	\$ -	\$ -	\$ -
1-100-F001 VA-Recursos distrito	\$ 7.322.000	\$ -	\$ -	\$ 7.322.000	\$ -	\$ 7.322.000	\$ -	\$ -	\$ 7.322.000	\$ -	\$ -	\$ -	\$ -	\$ -	\$ -	\$ -	\$ -	\$ -	\$ -	\$ -	\$ -	\$ -
02310202006 Aportes al ICBF	\$ 46.938.000	\$ -	\$ -	\$ 46.938.000	\$ -	\$ 46.938.000	\$ -	\$ -	\$ 46.938.000	\$ -	\$ -	\$ -	\$ -	\$ -	\$ -	\$ -	\$ -	\$ -	\$ -	\$ -	\$ -	\$ -
1-100-F001 VA-Recursos distrito	\$ 46.938.000	\$ -	\$ -	\$ 46.938.000	\$ -	\$ 46.938.000	\$ -	\$ -	\$ 46.938.000	\$ -	\$ -	\$ -	\$ -	\$ -	\$ -	\$ -	\$ -	\$ -	\$ -	\$ -	\$ -	\$ -
02310202007 Aportes al SENA	\$ 31.292.000	\$ -	\$ -	\$ 31.292.000	\$ -	\$ 31.292.000	\$ -	\$ -	\$ 31.292.000	\$ -	\$ -	\$ -	\$ -	\$ -	\$ -	\$ -	\$ -	\$ -	\$ -	\$ -	\$ -	\$ -
1-100-F001 VA-Recursos distrito	\$ 31.292.000	\$ -	\$ -	\$ 31.292.000	\$ -	\$ 31.292.000	\$ -	\$ -	\$ 31.292.000	\$ -	\$ -	\$ -	\$ -	\$ -	\$ -	\$ -	\$ -	\$ -	\$ -	\$ -	\$ -	\$ -
0231020300101 Vacaciones	\$ 92.316.000	\$ -	\$ -	\$ 92.316.000	\$ -	\$ 92.316.000	\$ -	\$ -	\$ 92.316.000	\$ -	\$ -	\$ -	\$ -	\$ -	\$ -	\$ -	\$ -	\$ -	\$ -	\$ -	\$ -	\$ -
1-100-F001 VA-Recursos distrito	\$ 92.316.000	\$ -	\$ -	\$ 92.316.000	\$ -	\$ 92.316.000	\$ -	\$ -	\$ 92.316.000	\$ -	\$ -	\$ -	\$ -	\$ -	\$ -	\$ -	\$ -	\$ -	\$ -	\$ -	\$ -	\$ -
02320201002072719005 Mascarillas para prote	\$ 11.500.000	\$ -	\$ -	\$ 11.500.000	\$ -	\$ 11.500.000	\$ -	\$ -	\$ 11.500.000	\$ -	\$ -	\$ -	\$ -	\$ -	\$ -	\$ -	\$ -	\$ -	\$ -	\$ -	\$ -	\$ -
1-100-F001 VA-Recursos distrito	\$ 11.500.000	\$ -	\$ -	\$ 11.500.000	\$ -	\$ 11.500.000	\$ -	\$ -	\$ 11.500.000	\$ -	\$ -	\$ -	\$ -	\$ -	\$ -	\$ -	\$ -	\$ -	\$ -	\$ -	\$ -	\$ -
0232020100302322004 Mapas murales, plano	\$ 10.000.000	\$ -	\$ -	\$ 10.000.000	\$ -	\$ 10.000.000	\$ -	\$ -	\$ 10.000.000	\$ -	\$ 2.000.000	\$ 2.000.000	\$ -	\$ 20,0	\$ 1.000.000	\$ 2.000.000	\$ -	\$ 20,0	\$ 1.000.000	\$ 2.000.000	\$ -	
1-100-F001 VA-Recursos distrito	\$ 10.000.000	\$ -	\$ -	\$ 10.000.000	\$ -	\$ 10.000.000	\$ -	\$ -	\$ 10.000.000	\$ -	\$ 2.000.000	\$ 2.000.000	\$ -	\$ 20,0	\$ 1.000.000	\$ 2.000.000	\$ -	\$ 20,0	\$ 1.000.000	\$ 2.000.000	\$ -	
02320202005030253290 Otras obras de ingenie	\$ 7.461.727.000	\$ -	\$ 59.894.528	\$ 7.521.621.528	\$ -	\$ 7.521.621.528	\$ -	\$ 126.155.706	\$ 7.395.465.822	\$ -	\$ 126.155.706	\$ -	\$ 1,68	\$ 21.025.951	\$ 43.260.755	\$ 82.894.951	\$ 0,58	\$ 21.025.951	\$ 43.260.755	\$ -	\$ -	
1-100-F001 VA-Recursos distrito	\$ 14.503.000	\$ -	\$ 638.776.540	\$ 653.279.540	\$ -	\$ 653.279.540	\$ -	\$ 90.318.720	\$ 562.960.820	\$ -	\$ 90.318.720	\$ -	\$ 13,83	\$ 15.053.120	\$ 31.315.093	\$ 59.003.627	\$ 4,79	\$ 15.053.120	\$ 31.315.093	\$ -	\$ -	
1-200-021 RB-Plusvalía	\$ 13.794.000	\$ -	\$ -	\$ 13.794.000	\$ -	\$ 13.794.000	\$ -	\$ -	\$ 13.794.000	\$ -	\$ -	\$ -	\$ -	\$ -	\$ -	\$ -	\$ -	\$ -	\$ -	\$ -	\$ -	\$ -
1-300-019 REAF-Plusvalía	\$ 6.906.703.000	\$ -	\$ 578.882.012	\$ 6.327.820.988	\$ -	\$ 6.327.820.988	\$ -	\$ 35.836.986	\$ 6.291.984.002	\$ -	\$ 35.836.986	\$ -	\$ 0,57	\$ 5.972.831	\$ 11.945.662	\$ 23.891.324	\$ 0,19	\$ 5.972.831	\$ 11.945.662	\$ -	\$ -	
3-200-F002 RB-Administrados de libre destinaci	\$ 414.719.000	\$ -	\$ -	\$ 414.719.000	\$ -	\$ 414.719.000	\$ -	\$ -	\$ 414.719.000	\$ -	\$ -	\$ -	\$ -	\$ -	\$ -	\$ -	\$ -	\$ -	\$ -	\$ -	\$ -	\$ -
3-400-F002 RF-Administrados de libre destinaci	\$ 112.008.000	\$ -	\$ -	\$ 112.008.000	\$ -	\$ 112.008.000	\$ -	\$ -	\$ 112.008.000	\$ -	\$ -	\$ -	\$ -	\$ -	\$ -	\$ -	\$ -	\$ -	\$ -	\$ -	\$ -	\$ -
02320202005040254290 Servicios generales de	\$ 100.000.000	\$ -	\$ 100.000.000	\$ -	\$ -	\$ -	\$ -	\$ -	\$ -	\$ -	\$ -	\$ -	\$ -	\$ -	\$ -	\$ -	\$ -	\$ -	\$ -	\$ -	\$ -	\$ -
1-100-F001 VA-Recursos distrito	\$ 100.000.000	\$ -	\$ 100.000.000	\$ -	\$ -	\$ -	\$ -	\$ -	\$ -	\$ -	\$ -	\$ -	\$ -	\$ -	\$ -	\$ -	\$ -	\$ -	\$ -	\$ -	\$ -	\$ -
0232020200664112 Servicios de transporte te	\$ 148.000.000	\$ 60.000.000	\$ 60.000.000	\$ 208.000.000	\$ -	\$ 208.000.000	\$ 60.000.000	\$ 208.000.000	\$ -	\$ 24.893.398	\$ 24.893.398	\$ 183.106.602	\$ 11,97	\$ -	\$ -	\$ -	\$ 24.893.398	\$ -	\$ -	\$ -	\$ -	\$ -
1-100-F001 VA-Recursos distrito	\$ 148.000.000	\$ 60.000.000	\$ 60.000.000	\$ 208.000.000	\$ -	\$ 208.000.000	\$ 60.000.000	\$ 208.000.000	\$ -	\$ 24.893.398	\$ 24.893.398	\$ 183.106.602	\$ 11,97	\$ -	\$ -	\$ -	\$ 24.893.398	\$ -	\$ -	\$ -	\$ -	\$ -
0232020200771541 Servicios fiduciarios	\$ 94.000.000	\$ -	\$ -	\$ 94.000.000	\$ -	\$ 94.000.000	\$ -	\$ -	\$ 94.000.000	\$ -	\$ -	\$ -	\$ -	\$ -	\$ -	\$ -	\$ -	\$ -	\$ -	\$ -	\$ -	\$ -
1-100-F001 VA-Recursos distrito	\$ 94.000.000	\$ -	\$ -	\$ 94.000.000	\$ -	\$ 94.000.000	\$ -	\$ -	\$ 94.000.000	\$ -	\$ -	\$ -	\$ -	\$ -	\$ -	\$ -	\$ -	\$ -	\$ -	\$ -	\$ -	\$ -
0232020200881114 Servicios de investigaci	\$ 220.800.000	\$ -	\$ 153.820.974	\$ 374.620.974	\$ -	\$ 374.620.974	\$ -	\$ 374.478.090	\$ 142.884	\$ -	\$ 369.078.090	\$ 5.400.000	\$ 98,52	\$ 63.207.129	\$ 143.415.854	\$ 225.662.236	\$ 38,28	\$ 63.207.129	\$ 143.415.854	\$ -	\$ -	
1-100-F001 VA-Recursos distrito	\$ 220.800.000	\$ -	\$ 153.820.974	\$ 374.620.974	\$ -	\$ 374.620.974	\$ -	\$ 374.478.090	\$ 142.884	\$ -	\$ 369.078.090	\$ 5.400.000	\$ 98,52	\$ 63.207.129	\$ 143.415.854	\$ 225.662.236	\$ 38,28	\$ 63.207.129	\$ 143.415.854	\$ -	\$ -	
0232020200881124 Servicios de investigaci	\$ 526.555.000	\$ -	\$ 108.485.994	\$ 418.069.006	\$ -	\$ 418.069.006	\$ -	\$ -	\$ 418.069.006	\$ -	\$ -	\$ -	\$ -	\$ -	\$ -	\$ -	\$ -	\$ -	\$ -	\$ -	\$ -	\$ -
1-100-F001 VA-Recursos distrito	\$ 526.555.000	\$ -	\$ 108.485.994	\$ 418.069.006	\$ -	\$ 418.069.006	\$ -	\$ -	\$ 418.069.006	\$ -	\$ -	\$ -	\$ -	\$ -	\$ -	\$ -	\$ -	\$ -	\$ -	\$ -	\$ -	\$ -
0232020200881219 Servicios de investigaci	\$ 196.382.000	\$ -	\$ 97.226.620	\$ 293.608.620	\$ -	\$ 293.608.620	\$ -	\$ 268.033.260	\$ 25.575.360	\$ -	\$ 268.033.260	\$ -	\$ 91,29	\$ 44.672.210	\$ 109.548.774	\$ 158.484.486	\$ 37,31	\$ 44.672.210	\$ 109.548.774	\$ -	\$ -	
1-100-F001 VA-Recursos distrito	\$ 196.382.000	\$ -	\$ 97.226.620	\$ 293.608.620	\$ -	\$ 293.608.620	\$ -	\$ 268.033.260	\$ 25.575.360	\$ -	\$ 268.033.260	\$ -	\$ 91,29	\$ 44.672.210	\$ 109.548.774	\$ 158.484.486	\$ 37,31	\$ 44.672.210	\$ 109.548.774	\$ -	\$ -	
0232020200882199 Otros servicios jurídicos r	\$ 578.672.000	\$ -	\$ 100.133.774	\$ 478.538.226	\$ -	\$ 478.538.226	\$ -	\$ 478.538.226	\$ -	\$ -	\$ 478.003.656	\$ 534.570	\$ 99,89	\$ 73.843.667	\$ 156.826.717	\$ 321.176.939	\$ 32,77	\$ 73.843.667	\$ 156.826.717	\$ -	\$ -	
1-100-F001 VA-Recursos distrito	\$ 578.672.000	\$ -	\$ 100.133.774	\$ 478.538.226	\$ -	\$ 478.538.226	\$ -	\$ 478.538.226	\$ -	\$ -	\$ 478.003.656	\$ 534.570	\$ 99,89	\$ 73.843.667	\$ 156.826.717	\$ 321.176.939	\$ 32,77	\$ 73.843.667	\$ 156.826.717	\$ -	\$ -	
0232020200883112 Servicios de consultoria e	\$ 92.000.000	\$ -	\$ 92.000.000	\$ -	\$ -	\$ -	\$ -	\$ -	\$ -	\$ -	\$ -	\$ -	\$ -	\$ -	\$ -	\$ -	\$ -	\$ -	\$ -	\$ -	\$ -	\$ -
1-100-F001 VA-Recursos distrito	\$ 92.000.000	\$ -	\$ 92.000.000	\$ -	\$ -	\$ -	\$ -	\$ -	\$ -	\$ -	\$ -	\$ -	\$ -	\$ -	\$ -	\$ -	\$ -	\$ -	\$ -	\$ -	\$ -	\$ -
0232020200883143 Software originales	\$ 469.050.000	\$ 60.000.000	\$ 25.503.540	\$ 443.546.460	\$ -	\$ 443.546.460	\$ -	\$ -	\$ 443.546.460	\$ -	\$ -	\$ -	\$ -	\$ -	\$ -	\$ -	\$ -	\$ -	\$ -	\$ -	\$ -	\$ -
1-100-F001 VA-Recursos distrito	\$ 469.050.000	\$ 60.000.000	\$ 25.503.540	\$ 443.546.460	\$ -	\$ 443.546.460	\$ -	\$ -	\$ 443.546.460	\$ -	\$ -	\$ -	\$ -	\$ -	\$ -	\$ -	\$ -	\$ -	\$ -	\$ -	\$ -	\$ -
0232020200883190 Otros servicios de admin	\$ 221.283.000	\$ -	\$ 157.134.600	\$ 64.148.400	\$ -	\$ 64.148.400	\$ -	\$ 64.148.400	\$ -	\$ -	\$ 64.148.400	\$ -	\$ 100,00	\$ 10.691.400	\$ 27.797.640	\$ 36.350.760	\$ 43,33	\$ 10.691.400	\$ 27.797.640	\$ -	\$ -	
1-100-F001 VA-Recursos distrito	\$ 221.283.000	\$ -	\$ 157.134.600	\$ 64.148.400	\$ -	\$ 64.148.400	\$ -	\$ 64.148.400	\$ -	\$ -	\$ 64.148.400	\$ -	\$ 100,00	\$ 10.691.400	\$ 27.797.640	\$ 36.350.760	\$ 43,33	\$ 10.691.400	\$ 27.797.640	\$ -	\$ -	
0232020200883211 Servicios de asesoría en a	\$ 569.250.000	\$ -	\$ 516.202.794	\$ 1.085.452.794	\$ -	\$ 1.085.452.794	\$ -	\$ 1.008.757.710	\$ 76.695.084	\$ -	\$ 1.008.757.710	\$ -	\$ 92,93	\$ 156.247.725	\$ 340.880.316	\$ 667.877.394	\$ 31,40	\$ 156.247.725	\$ 340.880.316	\$ -	\$ -	
1-100-F001 VA-Recursos distrito	\$ 569.250.000	\$ -	\$ 352.039.782	\$ 921.289.782	\$ -	\$ 921.289.782	\$ -	\$ 916.268.670	\$ 5.021.112	\$ -	\$ 916.268.670	\$ -	\$ 99,46	\$ 134.418.045	\$ 310.350.636	\$ 605.918.034	\$ 33,69	\$ 134.418.045	\$ 310.350.636	\$ -	\$ -	
1-300-019 REAF-Plusvalía	\$ -	\$ -	\$ 164.163.012	\$ 164.163.012	\$ -	\$ 164.163.012	\$ -	\$ 92.489.040	\$ 71.673.972	\$ -	\$ 92.489.040	\$ -	\$ 56,34	\$ 21.829.680	\$ 30.529.680	\$ 61.959.360	\$ 18,60	\$ 21.829.680	\$ 30.529.680	\$ -	\$ -	
0232020200883321 Servicios de Ingeniería en	\$ 1.404.388.000	\$ -	\$ 691.436.960	\$ 712.951.040	\$ -	\$ 712.951.040	\$ -	\$ 665.319.842	\$ 47.631.198	\$ -	\$ 665.319.842	\$ -	\$ 93,32	\$ 109.783.804	\$ 252.386.875	\$ 412.932.967	\$ 35,40	\$ 109.783.804	\$ 252.386.875	\$ -	\$ -	
1-100-F001 VA-Recursos distrito	\$ 1.404.388.000	\$ -	\$ 691.436.960	\$ 712.951.040	\$ -	\$ 712.951.040	\$ -	\$ 665.319.842	\$ 47.631.198	\$ -	\$ 665.319.842	\$ -	\$ 93,32	\$ 109.783.804	\$ 252.386.875	\$ 412.93						

SISTEMA DE PRESUPUESTO DISTRITAL BOGDATA
 INFORME DE EJECUCION DEL PRESUPUESTO DE GASTOS E INVERSIONES

CENTRO GESTOR	0208 - 01 CAJA DE LA VIVIENDA POPULAR															MES VIGENCIA FISCAL		ABRIL 2022				
	Entidad/Proyecto/ObjetoGasto/Fuente	Apropiación Inicial	Modificaciones Mes	Modific. Acumulada	Apropiación Vigente	Suspensión	Aprop. Disponible	CDP Mes	CDP Acumulado	Saldo Apr.Disponible	Compromisos Mes	Compromisos Acumulad.	Saldo p. Comprometer	Eje Ptal %	Giro Mes Presupuestal	Giros Acumulados Ppto	Saldo por Pagar	%Ej.Giro	Giro Mes Tesoral	Giros Acumul.Tesoral	Pdte Pagar Tesoral	
1-100-F001 VA-Recursos distrito	\$ 36.138.000	\$ -	\$ -	\$ 36.138.000	\$ -	\$ 36.138.000	\$ -	\$ -	\$ 36.138.000	\$ -	\$ -	\$ -	\$ -	\$ -	\$ -	\$ -	\$ -	\$ -	\$ -	\$ -	\$ -	\$ -
0231020200302 Aportes de cesantías a fondeo	\$ 35.000.000	\$ -	\$ -	\$ 35.000.000	\$ -	\$ 35.000.000	\$ -	\$ -	\$ 35.000.000	\$ -	\$ -	\$ -	\$ -	\$ -	\$ -	\$ -	\$ -	\$ -	\$ -	\$ -	\$ -	\$ -
1-100-F001 VA-Recursos distrito	\$ 35.000.000	\$ -	\$ -	\$ 35.000.000	\$ -	\$ 35.000.000	\$ -	\$ -	\$ 35.000.000	\$ -	\$ -	\$ -	\$ -	\$ -	\$ -	\$ -	\$ -	\$ -	\$ -	\$ -	\$ -	\$ -
0231020200401 Compensar	\$ 25.438.000	\$ -	\$ -	\$ 25.438.000	\$ -	\$ 25.438.000	\$ -	\$ -	\$ 25.438.000	\$ -	\$ -	\$ -	\$ -	\$ -	\$ -	\$ -	\$ -	\$ -	\$ -	\$ -	\$ -	\$ -
1-100-F001 VA-Recursos distrito	\$ 25.438.000	\$ -	\$ -	\$ 25.438.000	\$ -	\$ 25.438.000	\$ -	\$ -	\$ 25.438.000	\$ -	\$ -	\$ -	\$ -	\$ -	\$ -	\$ -	\$ -	\$ -	\$ -	\$ -	\$ -	\$ -
0231020200501 Aportes generales al sistema	\$ 76.414.000	\$ -	\$ -	\$ 76.414.000	\$ -	\$ 76.414.000	\$ -	\$ 76.414.000	\$ -	\$ 7.866.900	\$ 31.826.700	\$ 44.587.300	\$ 41,65	\$ 7.866.900	\$ 31.826.700	\$ -	\$ 41,65	\$ 7.866.900	\$ 31.826.700	\$ -	\$ -	\$ -
1-100-F039 VA-Crédito	\$ 76.414.000	\$ -	\$ -	\$ 76.414.000	\$ -	\$ 76.414.000	\$ -	\$ 76.414.000	\$ -	\$ 7.866.900	\$ 31.826.700	\$ 44.587.300	\$ 41,65	\$ 7.866.900	\$ 31.826.700	\$ -	\$ 41,65	\$ 7.866.900	\$ 31.826.700	\$ -	\$ -	\$ -
02310202006 Aportes al ICBF	\$ 19.079.000	\$ -	\$ -	\$ 19.079.000	\$ -	\$ 19.079.000	\$ -	\$ -	\$ 19.079.000	\$ -	\$ -	\$ -	\$ -	\$ -	\$ -	\$ -	\$ -	\$ -	\$ -	\$ -	\$ -	\$ -
1-100-F001 VA-Recursos distrito	\$ 19.079.000	\$ -	\$ -	\$ 19.079.000	\$ -	\$ 19.079.000	\$ -	\$ -	\$ 19.079.000	\$ -	\$ -	\$ -	\$ -	\$ -	\$ -	\$ -	\$ -	\$ -	\$ -	\$ -	\$ -	\$ -
02310202007 Aportes al SENA	\$ 12.719.000	\$ -	\$ -	\$ 12.719.000	\$ -	\$ 12.719.000	\$ -	\$ -	\$ 12.719.000	\$ -	\$ -	\$ -	\$ -	\$ -	\$ -	\$ -	\$ -	\$ -	\$ -	\$ -	\$ -	\$ -
1-100-F001 VA-Recursos distrito	\$ 12.719.000	\$ -	\$ -	\$ 12.719.000	\$ -	\$ 12.719.000	\$ -	\$ -	\$ 12.719.000	\$ -	\$ -	\$ -	\$ -	\$ -	\$ -	\$ -	\$ -	\$ -	\$ -	\$ -	\$ -	\$ -
0231020300101 Vacaciones	\$ 37.523.000	\$ -	\$ -	\$ 37.523.000	\$ -	\$ 37.523.000	\$ -	\$ -	\$ 37.523.000	\$ -	\$ -	\$ -	\$ -	\$ -	\$ -	\$ -	\$ -	\$ -	\$ -	\$ -	\$ -	\$ -
1-100-F001 VA-Recursos distrito	\$ 37.523.000	\$ -	\$ -	\$ 37.523.000	\$ -	\$ 37.523.000	\$ -	\$ -	\$ 37.523.000	\$ -	\$ -	\$ -	\$ -	\$ -	\$ -	\$ -	\$ -	\$ -	\$ -	\$ -	\$ -	\$ -
0231020300103 Bonificación especial de rec	\$ 4.372.000	\$ -	\$ -	\$ 4.372.000	\$ -	\$ 4.372.000	\$ -	\$ -	\$ 4.372.000	\$ -	\$ -	\$ -	\$ -	\$ -	\$ -	\$ -	\$ -	\$ -	\$ -	\$ -	\$ -	\$ -
1-100-F001 VA-Recursos distrito	\$ 4.372.000	\$ -	\$ -	\$ 4.372.000	\$ -	\$ 4.372.000	\$ -	\$ -	\$ 4.372.000	\$ -	\$ -	\$ -	\$ -	\$ -	\$ -	\$ -	\$ -	\$ -	\$ -	\$ -	\$ -	\$ -
02320202005030253290 Otras obras de ingeniería	\$ 19.097.231.000	\$ -	\$ -	\$ 19.097.231.000	\$ -	\$ 19.097.231.000	\$ -	\$ 1.171.406.912	\$ 17.925.824.088	\$ -	\$ -	\$ 1.171.406.912	\$ -	\$ 6,13	\$ -	\$ -	\$ 1.171.406.912	\$ -	\$ -	\$ -	\$ -	\$ -
1-100-F039 VA-Crédito	\$ 18.764.000.000	\$ -	\$ -	\$ 18.764.000.000	\$ -	\$ 18.764.000.000	\$ -	\$ 1.171.406.912	\$ 17.592.593.088	\$ -	\$ -	\$ 1.171.406.912	\$ -	\$ 6,24	\$ -	\$ -	\$ 1.171.406.912	\$ -	\$ -	\$ -	\$ -	\$ -
3-601-F002 PAS-Administrados de libre destinación	\$ 123.041.000	\$ -	\$ -	\$ 123.041.000	\$ -	\$ 123.041.000	\$ -	\$ -	\$ 123.041.000	\$ -	\$ -	\$ -	\$ -	\$ -	\$ -	\$ -	\$ -	\$ -	\$ -	\$ -	\$ -	\$ -
3-601-I001 PAS-Administrados de destinación especial	\$ 210.190.000	\$ -	\$ -	\$ 210.190.000	\$ -	\$ 210.190.000	\$ -	\$ -	\$ 210.190.000	\$ -	\$ -	\$ -	\$ -	\$ -	\$ -	\$ -	\$ -	\$ -	\$ -	\$ -	\$ -	\$ -
0232020200664112 Servicios de transporte terrestre	\$ -	\$ 20.000.000	\$ 20.000.000	\$ 20.000.000	\$ -	\$ 20.000.000	\$ 20.000.000	\$ 20.000.000	\$ -	\$ -	\$ -	\$ 20.000.000	\$ -	\$ -	\$ -	\$ -	\$ -	\$ -	\$ -	\$ -	\$ -	\$ -
1-100-F039 VA-Crédito	\$ -	\$ 20.000.000	\$ 20.000.000	\$ 20.000.000	\$ -	\$ 20.000.000	\$ 20.000.000	\$ 20.000.000	\$ -	\$ -	\$ -	\$ 20.000.000	\$ -	\$ -	\$ -	\$ -	\$ -	\$ -	\$ -	\$ -	\$ -	\$ -
0232020200881219 Servicios de investigación	\$ 689.755.000	\$ -	\$ -	\$ 689.755.000	\$ -	\$ 689.755.000	\$ -	\$ 305.346.384	\$ 384.408.616	\$ -	\$ 305.346.384	\$ -	\$ 44,27	\$ 43.620.912	\$ 108.464.252	\$ 196.882.132	\$ 15,73	\$ 43.620.912	\$ 108.464.252	\$ -	\$ -	\$ -
1-100-F039 VA-Crédito	\$ 689.755.000	\$ -	\$ -	\$ 689.755.000	\$ -	\$ 689.755.000	\$ -	\$ 305.346.384	\$ 384.408.616	\$ -	\$ 305.346.384	\$ -	\$ 44,27	\$ 43.620.912	\$ 108.464.252	\$ 196.882.132	\$ 15,73	\$ 43.620.912	\$ 108.464.252	\$ -	\$ -	\$ -
0232020200882199 Otros servicios jurídicos	\$ 310.205.000	\$ -	\$ -	\$ 310.205.000	\$ -	\$ 310.205.000	\$ -	\$ 131.871.840	\$ 178.333.160	\$ -	\$ 131.871.840	\$ -	\$ 42,51	\$ 17.553.120	\$ 44.723.216	\$ 87.148.624	\$ 14,42	\$ 17.553.120	\$ 44.723.216	\$ -	\$ -	\$ -
1-100-F039 VA-Crédito	\$ 310.205.000	\$ -	\$ -	\$ 310.205.000	\$ -	\$ 310.205.000	\$ -	\$ 131.871.840	\$ 178.333.160	\$ -	\$ 131.871.840	\$ -	\$ 42,51	\$ 17.553.120	\$ 44.723.216	\$ 87.148.624	\$ 14,42	\$ 17.553.120	\$ 44.723.216	\$ -	\$ -	\$ -
0232020200883112 Servicios de consultoría e ingeniería	\$ 42.418.000	\$ -	\$ -	\$ 42.418.000	\$ -	\$ 42.418.000	\$ -	\$ -	\$ 42.418.000	\$ -	\$ -	\$ -	\$ -	\$ -	\$ -	\$ -	\$ -	\$ -	\$ -	\$ -	\$ -	\$ -
1-100-F039 VA-Crédito	\$ 42.418.000	\$ -	\$ -	\$ 42.418.000	\$ -	\$ 42.418.000	\$ -	\$ -	\$ 42.418.000	\$ -	\$ -	\$ -	\$ -	\$ -	\$ -	\$ -	\$ -	\$ -	\$ -	\$ -	\$ -	\$ -
0232020200883115 Servicios de consultoría e ingeniería	\$ 214.552.000	\$ -	\$ -	\$ 214.552.000	\$ -	\$ 214.552.000	\$ -	\$ 48.645.870	\$ 165.906.130	\$ -	\$ 48.645.870	\$ -	\$ 22,67	\$ 6.949.410	\$ 18.068.466	\$ 30.577.404	\$ 8,42	\$ 6.949.410	\$ 18.068.466	\$ -	\$ -	\$ -
1-100-F039 VA-Crédito	\$ 214.552.000	\$ -	\$ -	\$ 214.552.000	\$ -	\$ 214.552.000	\$ -	\$ 48.645.870	\$ 165.906.130	\$ -	\$ 48.645.870	\$ -	\$ 22,67	\$ 6.949.410	\$ 18.068.466	\$ 30.577.404	\$ 8,42	\$ 6.949.410	\$ 18.068.466	\$ -	\$ -	\$ -
0232020200883211 Servicios de asesoría en administración	\$ 843.153.000	\$ -	\$ 112.259.700	\$ 730.893.300	\$ -	\$ 730.893.300	\$ -	\$ 380.735.082	\$ 350.158.218	\$ -	\$ 380.735.082	\$ -	\$ 52,09	\$ 74.390.726	\$ 135.411.948	\$ 245.323.134	\$ 18,53	\$ 74.390.726	\$ 135.411.948	\$ -	\$ -	\$ -
1-100-F039 VA-Crédito	\$ 843.153.000	\$ -	\$ 112.259.700	\$ 730.893.300	\$ -	\$ 730.893.300	\$ -	\$ 380.735.082	\$ 350.158.218	\$ -	\$ 380.735.082	\$ -	\$ 52,09	\$ 74.390.726	\$ 135.411.948	\$ 245.323.134	\$ 18,53	\$ 74.390.726	\$ 135.411.948	\$ -	\$ -	\$ -
0232020200883321 Servicios de ingeniería en arquitectura	\$ 1.306.616.000	\$ -	\$ 20.000.000	\$ 1.286.616.000	\$ -	\$ 1.186.616.000	\$ -	\$ 573.838.126	\$ 612.777.874	\$ -	\$ 573.838.126	\$ -	\$ 48,36	\$ 85.642.498	\$ 212.593.582	\$ 361.244.544	\$ 17,92	\$ 85.642.498	\$ 212.593.582	\$ -	\$ -	\$ -
1-100-F039 VA-Crédito	\$ 1.306.616.000	\$ -	\$ 20.000.000	\$ 1.286.616.000	\$ -	\$ 1.186.616.000	\$ -	\$ 573.838.126	\$ 612.777.874	\$ -	\$ 573.838.126	\$ -	\$ 48,36	\$ 85.642.498	\$ 212.593.582	\$ 361.244.544	\$ 17,92	\$ 85.642.498	\$ 212.593.582	\$ -	\$ -	\$ -
023202020088363202 Publicaciones de documentos	\$ 60.123.000	\$ -	\$ -	\$ 112.259.700	\$ -	\$ 172.382.700	\$ -	\$ 148.856.365	\$ 23.526.335	\$ -	\$ 148.856.365	\$ -	\$ 86,35	\$ 21.265.195	\$ 52.976.957	\$ 95.879.408	\$ 30,73	\$ 21.265.195	\$ 52.976.957	\$ -	\$ -	\$ -
1-100-F039 VA-Crédito	\$ 60.123.000	\$ -	\$ -	\$ 112.259.700	\$ -	\$ 172.382.700	\$ -	\$ 148.856.365	\$ 23.526.335	\$ -	\$ 148.856.365	\$ -	\$ 86,35	\$ 21.265.195	\$ 52.976.957	\$ 95.879.408	\$ 30,73	\$ 21.265.195	\$ 52.976.957	\$ -	\$ -	\$ -
0232020200883931 Servicios de consultoría e ingeniería	\$ 233.608.000	\$ -	\$ -	\$ 233.608.000	\$ -	\$ 233.608.000	\$ -	\$ 96.222.600	\$ 137.385.400	\$ -	\$ 89.807.760	\$ 6.414.840	\$ 38,44	\$ 12.829.680	\$ 33.998.652	\$ 55.809.108	\$ 14,55	\$ 12.829.680	\$ 33.998.652	\$ -	\$ -	\$ -
1-100-F039 VA-Crédito	\$ 233.608.000	\$ -	\$ -	\$ 233.608.000	\$ -	\$ 233.608.000	\$ -	\$ 96.222.600	\$ 137.385.400	\$ -	\$ 89.807.760	\$ 6.414.840	\$ 38,44	\$ 12.829.680	\$ 33.998.652	\$ 55.809.108	\$ 14,55	\$ 12.829.680	\$ 33.998.652	\$ -	\$ -	\$ -
0232020200884190 Otros servicios de telecomunicaciones	\$ -	\$ -	\$ 100.000.000	\$ 100.000.000	\$ -	\$ 100.000.000	\$ 92.000.000	\$ 92.000.000	\$ 8.000.000	\$ -	\$ -	\$ 92.000.000	\$ -	\$ -	\$ -	\$ -	\$ -	\$ -	\$ -	\$ -	\$ -	\$ -
1-100-F039 VA-Crédito	\$ -	\$ -	\$ 100.000.000	\$ 100.000.000	\$ -	\$ 100.000.000	\$ 92.000.000	\$ 92.000.000	\$ 8.000.000	\$ -	\$ -	\$ 92.000.000	\$ -	\$ -	\$ -	\$ -	\$ -	\$ -	\$ -	\$ -	\$ -	\$ -
0232020200884520 Servicios de archivos	\$ 149.385.000	\$ -	\$ -	\$ 149.385.000	\$ -	\$ 149.385.000	\$ 11.225.970	\$ -	\$ 149.385.000	\$ -	\$ -	\$ -	\$ -	\$ -	\$ -	\$ -	\$ -	\$ -	\$ -	\$ -	\$ -	\$ -
1-100-F039 VA-Crédito	\$ 149.385.000	\$ -	\$ -	\$ 149.385.000	\$ -	\$ 149.385.000	\$ 11.225.970	\$ -	\$ 149.385.000	\$ -	\$ -	\$ -	\$ -	\$ -	\$ -	\$ -	\$ -	\$ -	\$ -	\$ -	\$ -	\$ -
0232020200885954 Servicios de preparación de documentos	\$ 73.771.000	\$ -	\$ -	\$ 73.771.000	\$ -	\$ 73.771.000	\$ -	\$ 9.622.260	\$ 64.148.740	\$ -	\$ 9.622.260	\$ -	\$ 13,04	\$ 3.207.420	\$ 5.773.356	\$ 3.848.904	\$ 7,83	\$ 3.207.420	\$ 5.773.356	\$ -	\$ -	\$ -
1-100-F039 VA-Crédito	\$ 73.771.000	\$ -	\$ -	\$ 73.771.000	\$ -	\$ 73.771.000	\$ -	\$ 9.622.260	\$ 64.148.740	\$ -	\$ 9.622.260	\$ -	\$ 13,04	\$ 3.207.420	\$ 5.773.356	\$ 3.848.904	\$ 7,83	\$ 3.207.420	\$ 5.773.356	\$ -	\$ -	\$ -
02301160229000007698 Traslado de hogares de la infancia	\$ 33.616.422.000	\$ -	\$ -	\$ 33.616.422.000	\$ -	\$ 33.616.422.000	\$ 745.219.504	\$ 20.792.720.413	\$ 12.823.701.587	\$ 2.079.353.009	\$ 12.094.371.295	\$ 8.698.349.118	\$ 35,98	\$ 1.520.829.467	\$ 7.274.562.318	\$ 4.819.808.977	\$ 21,64	\$ 1.516.064.934	\$ 7.269.797.785	\$ 4.764.533	\$ -	\$ -
0231020100101 Sueldo básico	\$ 514.633.000	\$ -	\$ -	\$ 5																		

SISTEMA DE PRESUPUESTO DISTRITAL BOGDATA
INFORME DE EJECUCION DEL PRESUPUESTO DE GASTOS E INVERSIONES

CENTRO GESTOR		0208 - 01 CAJA DE LA VIVIENDA POPULAR														MES VIGENCIA FISCAL		ABRIL 2022				
		Entidad/Proyecto/ObjetoGasto/Fuente	Apropiación Inicial	Modificaciones Mes	Modific. Acumulado	Apropiación Vigente	Suspensión	Aprop. Disponible	CDP Mes	CDP Acumulado	Saldo Apr.Disponible	Compromisos Mes	Compromisos Acumulad.	Saldo p. Comprometer	Eje Ptal %	Giro Mes Presupuestal	Giros Acumulados Ppto	Saldo por Pagar	% Eje-Giro	Giro Mes Tesoral	Giros Acumul. Tesoral	Pdte Pagar Tesoral
02310202006	Aportes al ICBF	\$ 16.125.000	\$ -	\$ -	\$ 16.125.000	\$ -	\$ 16.125.000	\$ -	\$ -	\$ 16.125.000	\$ -	\$ -	\$ -	\$ -	\$ -	\$ -	\$ -	\$ -	\$ -	\$ -	\$ -	\$ -
1-100-F001	VA-Recursos distrito	\$ 16.125.000	\$ -	\$ -	\$ 16.125.000	\$ -	\$ 16.125.000	\$ -	\$ -	\$ 16.125.000	\$ -	\$ -	\$ -	\$ -	\$ -	\$ -	\$ -	\$ -	\$ -	\$ -	\$ -	
02310202007	Aportes al SENA	\$ 10.751.000	\$ -	\$ -	\$ 10.751.000	\$ -	\$ 10.751.000	\$ -	\$ -	\$ 10.751.000	\$ -	\$ -	\$ -	\$ -	\$ -	\$ -	\$ -	\$ -	\$ -	\$ -	\$ -	
1-100-F001	VA-Recursos distrito	\$ 10.751.000	\$ -	\$ -	\$ 10.751.000	\$ -	\$ 10.751.000	\$ -	\$ -	\$ 10.751.000	\$ -	\$ -	\$ -	\$ -	\$ -	\$ -	\$ -	\$ -	\$ -	\$ -	\$ -	
0231020300101	Vacaciones	\$ 30.399.000	\$ -	\$ -	\$ 30.399.000	\$ -	\$ 30.399.000	\$ -	\$ -	\$ 30.399.000	\$ -	\$ -	\$ -	\$ -	\$ -	\$ -	\$ -	\$ -	\$ -	\$ -	\$ -	
1-100-F001	VA-Recursos distrito	\$ 30.399.000	\$ -	\$ -	\$ 30.399.000	\$ -	\$ 30.399.000	\$ -	\$ -	\$ 30.399.000	\$ -	\$ -	\$ -	\$ -	\$ -	\$ -	\$ -	\$ -	\$ -	\$ -	\$ -	
0231020300103	Bonificación especial de rec	\$ 1.900.000	\$ -	\$ -	\$ 1.900.000	\$ -	\$ 1.900.000	\$ -	\$ -	\$ 1.900.000	\$ -	\$ -	\$ -	\$ -	\$ -	\$ -	\$ -	\$ -	\$ -	\$ -	\$ -	
1-100-F001	VA-Recursos distrito	\$ 1.900.000	\$ -	\$ -	\$ 1.900.000	\$ -	\$ 1.900.000	\$ -	\$ -	\$ 1.900.000	\$ -	\$ -	\$ -	\$ -	\$ -	\$ -	\$ -	\$ -	\$ -	\$ -	\$ -	
02320201003023211599	Pastas o pulpas de otr	\$ 34.027.000	\$ -	\$ -	\$ 34.027.000	\$ -	\$ 34.027.000	\$ -	\$ -	\$ 34.027.000	\$ -	\$ -	\$ -	\$ -	\$ -	\$ -	\$ -	\$ -	\$ -	\$ -	\$ -	
1-100-F001	VA-Recursos distrito	\$ 34.027.000	\$ -	\$ -	\$ 34.027.000	\$ -	\$ 34.027.000	\$ -	\$ -	\$ 34.027.000	\$ -	\$ -	\$ -	\$ -	\$ -	\$ -	\$ -	\$ -	\$ -	\$ -	\$ -	
02320201003063694012	Recipientes de materi	\$ 3.300.000	\$ -	\$ -	\$ 3.300.000	\$ -	\$ 3.300.000	\$ -	\$ -	\$ 3.300.000	\$ -	\$ -	\$ -	\$ -	\$ -	\$ -	\$ -	\$ -	\$ -	\$ -	\$ -	
1-100-F001	VA-Recursos distrito	\$ 3.300.000	\$ -	\$ -	\$ 3.300.000	\$ -	\$ 3.300.000	\$ -	\$ -	\$ 3.300.000	\$ -	\$ -	\$ -	\$ -	\$ -	\$ -	\$ -	\$ -	\$ -	\$ -	\$ -	
02320202005040154129	Servicios generales de	\$ 175.239.000	\$ -	\$ 6.003.954	\$ 169.235.046	\$ -	\$ 169.235.046	\$ -	\$ -	\$ 169.235.046	\$ -	\$ -	\$ -	\$ -	\$ -	\$ -	\$ -	\$ -	\$ -	\$ -	\$ -	
1-100-F001	VA-Recursos distrito	\$ 175.239.000	\$ -	\$ 6.003.954	\$ 169.235.046	\$ -	\$ 169.235.046	\$ -	\$ -	\$ 169.235.046	\$ -	\$ -	\$ -	\$ -	\$ -	\$ -	\$ -	\$ -	\$ -	\$ -	\$ -	
02320202005040254234	Servicios generales de	\$ 7.700.000	\$ -	\$ -	\$ 7.700.000	\$ -	\$ 7.700.000	\$ -	\$ -	\$ 7.700.000	\$ -	\$ -	\$ -	\$ -	\$ -	\$ -	\$ -	\$ -	\$ -	\$ -	\$ -	
1-100-F001	VA-Recursos distrito	\$ 7.700.000	\$ -	\$ -	\$ 7.700.000	\$ -	\$ 7.700.000	\$ -	\$ -	\$ 7.700.000	\$ -	\$ -	\$ -	\$ -	\$ -	\$ -	\$ -	\$ -	\$ -	\$ -	\$ -	
0232020200504054400	Montaje e instalación	\$ 13.200.000	\$ -	\$ -	\$ 13.200.000	\$ -	\$ 13.200.000	\$ -	\$ -	\$ 13.200.000	\$ -	\$ -	\$ -	\$ -	\$ -	\$ -	\$ -	\$ -	\$ -	\$ -	\$ -	
1-100-F001	VA-Recursos distrito	\$ 13.200.000	\$ -	\$ -	\$ 13.200.000	\$ -	\$ 13.200.000	\$ -	\$ -	\$ 13.200.000	\$ -	\$ -	\$ -	\$ -	\$ -	\$ -	\$ -	\$ -	\$ -	\$ -	\$ -	
02320202005040754770	Servicios de construc	\$ 130.000.000	\$ -	\$ -	\$ 130.000.000	\$ -	\$ 130.000.000	\$ -	\$ -	\$ 130.000.000	\$ -	\$ -	\$ -	\$ -	\$ -	\$ -	\$ -	\$ -	\$ -	\$ -	\$ -	
1-100-F001	VA-Recursos distrito	\$ 130.000.000	\$ -	\$ -	\$ 130.000.000	\$ -	\$ 130.000.000	\$ -	\$ -	\$ 130.000.000	\$ -	\$ -	\$ -	\$ -	\$ -	\$ -	\$ -	\$ -	\$ -	\$ -	\$ -	
0232020200662284	Comercio al por menor d	\$ 45.000.000	\$ -	\$ 345.053.000	\$ 390.053.000	\$ -	\$ 390.053.000	\$ -	\$ -	\$ 390.053.000	\$ -	\$ -	\$ -	\$ -	\$ -	\$ -	\$ -	\$ -	\$ -	\$ -	\$ -	
1-100-F001	VA-Recursos distrito	\$ 45.000.000	\$ -	\$ 345.053.000	\$ 390.053.000	\$ -	\$ 390.053.000	\$ -	\$ -	\$ 390.053.000	\$ -	\$ -	\$ -	\$ -	\$ -	\$ -	\$ -	\$ -	\$ -	\$ -	\$ -	
0232020200664112	Servicios de transporte t	\$ 421.767.000	\$ -	\$ -	\$ 421.767.000	\$ -	\$ 421.767.000	\$ -	\$ -	\$ 421.767.000	\$ -	\$ -	\$ 421.767.000	\$ -	\$ -	\$ -	\$ -	\$ -	\$ -	\$ -	\$ -	
1-100-F001	VA-Recursos distrito	\$ 421.767.000	\$ -	\$ -	\$ 421.767.000	\$ -	\$ 421.767.000	\$ -	\$ -	\$ 421.767.000	\$ -	\$ -	\$ 421.767.000	\$ -	\$ -	\$ -	\$ -	\$ -	\$ -	\$ -	\$ -	
0232020200771358	Servicios de seguros de v	\$ 160.000.000	\$ -	\$ -	\$ 160.000.000	\$ -	\$ 160.000.000	\$ -	\$ -	\$ 160.000.000	\$ -	\$ -	\$ -	\$ -	\$ -	\$ -	\$ -	\$ -	\$ -	\$ -	\$ -	
1-100-F001	VA-Recursos distrito	\$ 160.000.000	\$ -	\$ -	\$ 160.000.000	\$ -	\$ 160.000.000	\$ -	\$ -	\$ 160.000.000	\$ -	\$ -	\$ -	\$ -	\$ -	\$ -	\$ -	\$ -	\$ -	\$ -	\$ -	
0232020200772211	Servicios de administraci	\$ -	\$ -	\$ 2.677.500	\$ 2.677.500	\$ -	\$ 2.677.500	\$ 2.677.500	\$ 2.677.500	\$ -	\$ 2.677.500	\$ 2.677.500	\$ -	\$ 100,00	\$ 2.677.500	\$ 2.677.500	\$ -	#####	\$ 2.677.500	\$ 2.677.500	\$ -	
1-100-F001	VA-Recursos distrito	\$ -	\$ -	\$ 2.677.500	\$ 2.677.500	\$ -	\$ 2.677.500	\$ 2.677.500	\$ 2.677.500	\$ -	\$ 2.677.500	\$ 2.677.500	\$ -	\$ 100,00	\$ 2.677.500	\$ 2.677.500	\$ -	#####	\$ 2.677.500	\$ 2.677.500	\$ -	
0232020200772252	Servicios de arrendamien	\$ 236.089.000	\$ -	\$ 6.003.954	\$ 242.092.954	\$ -	\$ 242.092.954	\$ -	\$ -	\$ 221.918.554	\$ 20.174.400	\$ -	\$ 221.918.554	\$ -	\$ 91,67	\$ 20.174.414	\$ 54.174.486	\$ 167.744.068	\$ 22,38	\$ 20.174.414	\$ 54.174.486	
1-100-F001	VA-Recursos distrito	\$ 236.089.000	\$ -	\$ 6.003.954	\$ 242.092.954	\$ -	\$ 242.092.954	\$ -	\$ -	\$ 221.918.554	\$ 20.174.400	\$ -	\$ 221.918.554	\$ -	\$ 91,67	\$ 20.174.414	\$ 54.174.486	\$ 167.744.068	\$ 22,38	\$ 20.174.414	\$ 54.174.486	
0232020200773311	Derechos de uso de prog	\$ 1.439.000.000	\$ -	\$ 55.448.861	\$ 1.383.551.139	\$ -	\$ 1.383.551.139	\$ 17.425.105	\$ 625.027.435	\$ 758.523.704	\$ -	\$ 359.986.365	\$ 265.041.070	\$ 26,02	\$ 155.575.581	\$ 344.025.365	\$ 15.961.000	\$ 24,87	\$ 155.575.581	\$ 344.025.365		
1-100-F001	VA-Recursos distrito	\$ 1.439.000.000	\$ -	\$ 55.448.861	\$ 1.383.551.139	\$ -	\$ 1.383.551.139	\$ 17.425.105	\$ 625.027.435	\$ 758.523.704	\$ -	\$ 359.986.365	\$ 265.041.070	\$ 26,02	\$ 155.575.581	\$ 344.025.365	\$ 15.961.000	\$ 24,87	\$ 155.575.581	\$ 344.025.365		
0232020200882199	Otros servicios jurídicos r	\$ 906.040.000	\$ -	\$ -	\$ 906.040.000	\$ -	\$ 906.040.000	\$ -	\$ 649.380.880	\$ 256.659.120	\$ -	\$ 529.380.880	\$ 120.000.000	\$ 58,43	\$ 69.354.933	\$ 172.739.046	\$ 356.641.834	\$ 19,07	\$ 69.354.933	\$ 172.739.046		
1-100-F001	VA-Recursos distrito	\$ 906.040.000	\$ -	\$ -	\$ 906.040.000	\$ -	\$ 906.040.000	\$ -	\$ 649.380.880	\$ 256.659.120	\$ -	\$ 529.380.880	\$ 120.000.000	\$ 58,43	\$ 69.354.933	\$ 172.739.046	\$ 356.641.834	\$ 19,07	\$ 69.354.933	\$ 172.739.046		
0232020200883111	Servicios de consultoría e	\$ 8.240.000	\$ -	\$ -	\$ 8.240.000	\$ -	\$ 8.240.000	\$ -	\$ -	\$ 8.240.000	\$ -	\$ -	\$ -	\$ -	\$ -	\$ -	\$ -	\$ -	\$ -	\$ -	\$ -	
1-100-F001	VA-Recursos distrito	\$ 8.240.000	\$ -	\$ -	\$ 8.240.000	\$ -	\$ 8.240.000	\$ -	\$ -	\$ 8.240.000	\$ -	\$ -	\$ -	\$ -	\$ -	\$ -	\$ -	\$ -	\$ -	\$ -	\$ -	
0232020200883113	Servicios de consultoría e	\$ 2.100.000	\$ 10.000.000	\$ 10.000.000	\$ 12.100.000	\$ -	\$ 12.100.000	\$ -	\$ -	\$ 12.100.000	\$ -	\$ -	\$ -	\$ -	\$ -	\$ -	\$ -	\$ -	\$ -	\$ -	\$ -	
1-100-F001	VA-Recursos distrito	\$ 2.100.000	\$ 10.000.000	\$ 10.000.000	\$ 12.100.000	\$ -	\$ 12.100.000	\$ -	\$ -	\$ 12.100.000	\$ -	\$ -	\$ -	\$ -	\$ -	\$ -	\$ -	\$ -	\$ -	\$ -	\$ -	
0232020200883131	Servicios de consultoría e	\$ 838.588.000	\$ -	\$ 248.019.000	\$ 590.569.000	\$ -	\$ 590.569.000	\$ -	\$ 590.097.904	\$ 471.096	\$ -	\$ 532.772.158	\$ 57.325.746	\$ 90,21	\$ 80.870.426	\$ 177.492.697	\$ 355.279.461	\$ 30,05	\$ 80.870.426	\$ 177.492.697		
1-100-F001	VA-Recursos distrito	\$ 838.588.000	\$ -	\$ 248.019.000	\$ 590.569.000	\$ -	\$ 590.569.000	\$ -	\$ 590.097.904	\$ 471.096	\$ -	\$ 532.772.158	\$ 57.325.746	\$ 90,21	\$ 80.870.426	\$ 177.492.697	\$ 355.279.461	\$ 30,05	\$ 80.870.426	\$ 177.492.697		
0232020200883132	Servicios de soporte en t	\$ 25.000.000	\$ -	\$ -	\$ 25.000.000	\$ -	\$ 25.000.000	\$ -	\$ -	\$ 25.000.000	\$ -	\$ -	\$ -	\$ -	\$ -	\$ -	\$ -	\$ -	\$ -	\$ -	\$ -	
1-100-F001	VA-Recursos distrito	\$ 25.000.000	\$ -	\$ -	\$ 25.000.000	\$ -	\$ 25.000.000	\$ -	\$ -	\$ 25.000.000	\$ -	\$ -	\$ -	\$ -	\$ -	\$ -	\$ -	\$ -	\$ -	\$ -	\$ -	
0232020200883159	Otros servicios de alojam	\$ 350.000.000	\$ -	\$ 70.000.000	\$ 280.000.000	\$ -	\$ 280.000.000	\$ -	\$ 222.213.152	\$ 57.786.848	\$ -	\$ 222.213.152	\$ -	\$ -	\$ -	\$ -	\$ -	\$ -	\$ -	\$ -	\$ -	
1-100-F001	VA-Recursos distrito	\$ 350.000.000	\$ -	\$ 70.000.000	\$ 280.000.000	\$ -	\$ 280.000.000	\$ -	\$ 222.213.152	\$ 57.786.848	\$ -	\$ 222.213.152	\$ -	\$ -	\$ -	\$ -	\$ -	\$ -	\$ -	\$ -	\$ -	
0232020200883939	Otros servicios de consul	\$ 26.000.000	\$ -	\$ -	\$ 26.000.000	\$ -	\$ 26.000.000	\$ -	\$ -	\$ 26.000.000	\$ -	\$ -	\$ -	\$ -	\$ -	\$ -	\$ -	\$ -	\$ -	\$ -	\$ -	
1-100-F001	VA-Recursos distrito	\$ 26.000.000	\$ -	\$ -	\$ 26.000.000	\$ -	\$ 26.000.000	\$ -	\$ -	\$ 26.000.000	\$ -	\$ -	\$ -	\$ -	\$ -	\$ -	\$ -	\$ -	\$ -	\$ -	\$ -	
0232020200883990	Otros servicios profesio	\$ 2.664.300.000	\$ -	\$ -	\$ 2.664.300.000	\$ -	\$ 2.664.300.000	\$ 13.000.000	\$ 2.107.450.998	\$ 556.849.002	\$ -	\$ 2.065.845.801	\$ 41.605.197	\$ 77,54	\$ 282.319.677	\$ 716.904.711	\$ 1.348.941.090	\$ 26,91	\$ 282.319.677	\$ 716.904.711		

**SISTEMA DE PRESUPUESTO DISTRITAL BOGDATA
INFORME DE EJECUCION DEL PRESUPUESTO DE GASTOS E INVERSIONES**

CENTRO GESTOR	0208 - 01 CAJA DE LA VIVIENDA POPULAR															MES VIGENCIA FISCAL		ABRIL 2022		
	Entidad/Proyecto/ObjetoGasto/Fuente	Apropiación Inicial	Modificaciones Mes	Modific. Acumulado	Apropiación Vigente	Suspensión	Aprop. Disponible	CDP Mes	CDP Acumulado	Saldo Apr.Disponible	Compromisos Mes	Compromisos Acumulado	Saldo p. Comprometer	Eje Ptal %	Giro Mes Presupuestal	Giros Acumulados Ppto	Saldo por Pagar	% Ej.Giro	Giro Mes Tesoral	Giros Acumul. Tesoral
1-100-F001 VA-Recursos distrito	\$ 2.664.300.000	\$ -	\$ 1.175.231	\$ 2.663.124.769	\$ -	\$ 2.663.124.769	\$ 13.000.000	\$ 2.106.275.768	\$ 556.849.001	\$ -	\$ 2.064.670.571	\$ 41.605.197	\$ 77,53	\$ 281.144.447	\$ 715.729.481	\$ 1.348.941.090	\$ 26,88	\$ 281.144.447	\$ 715.729.481	\$ -
1-601-F001 PAS-Otros distrito	\$ -	\$ -	\$ 1.175.231	\$ 1.175.231	\$ -	\$ 1.175.231	\$ -	\$ 1.175.230	\$ 1	\$ -	\$ 1.175.230	\$ -	\$ 100,00	\$ 1.175.230	\$ 1.175.230	\$ -	#####	\$ 1.175.230	\$ 1.175.230	\$ -
0232020200884190 Otros servicios de teleco	\$ 150.000.000	\$ -	\$ -	\$ 150.000.000	\$ -	\$ 150.000.000	\$ -	\$ -	\$ 150.000.000	\$ -	\$ -	\$ -	\$ -	\$ -	\$ -	\$ -	\$ -	\$ -	\$ -	\$ -
1-100-F001 VA-Recursos distrito	\$ 150.000.000	\$ -	\$ -	\$ 150.000.000	\$ -	\$ 150.000.000	\$ -	\$ -	\$ 150.000.000	\$ -	\$ -	\$ -	\$ -	\$ -	\$ -	\$ -	\$ -	\$ -	\$ -	\$ -
0232020200884222 Servicios de acceso a Inte	\$ 1.257.251.000	\$ -	\$ -	\$ 1.257.251.000	\$ -	\$ 1.257.251.000	\$ -	\$ 205.006.966	\$ 1.052.244.034	\$ -	\$ 205.006.966	\$ -	\$ 16,31	\$ 278.719	\$ 278.719	\$ 204.728.247	\$ 0,02	\$ 278.719	\$ 278.719	\$ -
1-100-F001 VA-Recursos distrito	\$ 1.257.251.000	\$ -	\$ -	\$ 1.257.251.000	\$ -	\$ 1.257.251.000	\$ -	\$ 205.006.966	\$ 1.052.244.034	\$ -	\$ 205.006.966	\$ -	\$ 16,31	\$ 278.719	\$ 278.719	\$ 204.728.247	\$ 0,02	\$ 278.719	\$ 278.719	\$ -
0232020200885230 Servicios de sistemas de	\$ 13.000.000	\$ -	\$ 7.560.059	\$ 5.439.941	\$ -	\$ 5.439.941	\$ 3.940.541	\$ 1.499.400	\$ 3.940.541	\$ -	\$ 1.499.400	\$ -	\$ 27,56	\$ -	\$ -	\$ 1.499.400	\$ -	\$ -	\$ -	\$ -
1-100-F001 VA-Recursos distrito	\$ 13.000.000	\$ -	\$ 7.560.059	\$ 5.439.941	\$ -	\$ 5.439.941	\$ 3.940.541	\$ 1.499.400	\$ 3.940.541	\$ -	\$ 1.499.400	\$ -	\$ 27,56	\$ -	\$ -	\$ 1.499.400	\$ -	\$ -	\$ -	\$ -
0232020200885250 Servicios de protección (g	\$ 1.953.588.000	\$ -	\$ -	\$ 1.953.588.000	\$ -	\$ 1.953.588.000	\$ -	\$ 1.953.588.000	\$ -	\$ -	\$ 348.279.600	\$ 1.605.308.400	\$ 17,83	\$ 218.308.263	\$ 218.308.263	\$ 129.971.337	\$ 11,17	\$ 218.308.263	\$ 218.308.263	\$ -
1-100-F001 VA-Recursos distrito	\$ 1.953.588.000	\$ -	\$ -	\$ 1.953.588.000	\$ -	\$ 1.953.588.000	\$ -	\$ 1.953.588.000	\$ -	\$ -	\$ 348.279.600	\$ 1.605.308.400	\$ 17,83	\$ 218.308.263	\$ 218.308.263	\$ 129.971.337	\$ 11,17	\$ 218.308.263	\$ 218.308.263	\$ -
0232020200885951 Servicios de copia y repr	\$ 59.759.000	\$ -	\$ -	\$ 59.759.000	\$ -	\$ 59.759.000	\$ 59.306.510	\$ 59.306.510	\$ 452.490	\$ -	\$ -	\$ 59.306.510	\$ -	\$ -	\$ -	\$ -	\$ -	\$ -	\$ -	\$ -
1-100-F001 VA-Recursos distrito	\$ 59.759.000	\$ -	\$ -	\$ 59.759.000	\$ -	\$ 59.759.000	\$ 59.306.510	\$ 59.306.510	\$ 452.490	\$ -	\$ -	\$ 59.306.510	\$ -	\$ -	\$ -	\$ -	\$ -	\$ -	\$ -	\$ -
0232020200885970 Servicios de mantenimie	\$ 7.700.000	\$ -	\$ -	\$ 7.700.000	\$ -	\$ 7.700.000	\$ -	\$ -	\$ 7.700.000	\$ -	\$ -	\$ -	\$ -	\$ -	\$ -	\$ -	\$ -	\$ -	\$ -	\$ -
1-100-F001 VA-Recursos distrito	\$ 7.700.000	\$ -	\$ -	\$ 7.700.000	\$ -	\$ 7.700.000	\$ -	\$ -	\$ 7.700.000	\$ -	\$ -	\$ -	\$ -	\$ -	\$ -	\$ -	\$ -	\$ -	\$ -	\$ -
0232020200886312 Servicios de distribución	\$ -	\$ -	\$ 11.216.875	\$ 11.216.875	\$ -	\$ 11.216.875	\$ -	\$ 11.216.875	\$ -	\$ 458.240	\$ 458.240	\$ 10.758.635	\$ 4,09	\$ 269.830	\$ 269.830	\$ 188.410	\$ 2,41	\$ 269.830	\$ 269.830	\$ -
1-100-F001 VA-Recursos distrito	\$ -	\$ -	\$ 11.216.875	\$ 11.216.875	\$ -	\$ 11.216.875	\$ -	\$ 11.216.875	\$ -	\$ 458.240	\$ 458.240	\$ 10.758.635	\$ 4,09	\$ 269.830	\$ 269.830	\$ 188.410	\$ 2,41	\$ 269.830	\$ 269.830	\$ -
0232020200886320 Servicios de distribución	\$ -	\$ -	\$ 4.000.000	\$ 4.000.000	\$ -	\$ 4.000.000	\$ -	\$ 4.000.000	\$ -	\$ -	\$ -	\$ 4.000.000	\$ -	\$ -	\$ -	\$ -	\$ -	\$ -	\$ -	\$ -
1-100-F001 VA-Recursos distrito	\$ -	\$ -	\$ 4.000.000	\$ 4.000.000	\$ -	\$ 4.000.000	\$ -	\$ 4.000.000	\$ -	\$ -	\$ -	\$ 4.000.000	\$ -	\$ -	\$ -	\$ -	\$ -	\$ -	\$ -	\$ -
0232020200886330 Servicios de distribución	\$ -	\$ -	\$ 8.126.420	\$ 8.126.420	\$ -	\$ 8.126.420	\$ -	\$ 8.126.420	\$ -	\$ -	\$ -	\$ 8.126.420	\$ -	\$ -	\$ -	\$ -	\$ -	\$ -	\$ -	\$ -
1-100-F001 VA-Recursos distrito	\$ -	\$ -	\$ 8.126.420	\$ 8.126.420	\$ -	\$ 8.126.420	\$ -	\$ 8.126.420	\$ -	\$ -	\$ -	\$ 8.126.420	\$ -	\$ -	\$ -	\$ -	\$ -	\$ -	\$ -	\$ -
023202020088711001 Servicio de mantenimie	\$ 16.404.000	\$ -	\$ -	\$ 16.404.000	\$ -	\$ 16.404.000	\$ -	\$ -	\$ 16.404.000	\$ -	\$ -	\$ -	\$ -	\$ -	\$ -	\$ -	\$ -	\$ -	\$ -	\$ -
1-100-F001 VA-Recursos distrito	\$ 16.404.000	\$ -	\$ -	\$ 16.404.000	\$ -	\$ 16.404.000	\$ -	\$ -	\$ 16.404.000	\$ -	\$ -	\$ -	\$ -	\$ -	\$ -	\$ -	\$ -	\$ -	\$ -	\$ -
0232020200887130 Servicios de mantenimie	\$ 20.000.000	\$ -	\$ 6.000.000	\$ 26.000.000	\$ -	\$ 26.000.000	\$ 8.009.061	\$ 17.990.939	\$ 8.009.061	\$ 17.990.939	\$ 17.990.939	\$ 17.990.939	\$ 69,20	\$ 69,20	\$ -	\$ 17.990.939	\$ -	\$ -	\$ -	\$ -
1-100-F001 VA-Recursos distrito	\$ 20.000.000	\$ -	\$ 6.000.000	\$ 26.000.000	\$ -	\$ 26.000.000	\$ 8.009.061	\$ 17.990.939	\$ 8.009.061	\$ 17.990.939	\$ 17.990.939	\$ 17.990.939	\$ 69,20	\$ 69,20	\$ -	\$ 17.990.939	\$ -	\$ -	\$ -	\$ -
023202020088715203 Servicio de mantenimie	\$ 27.000.000	\$ -	\$ 25.080	\$ 26.974.920	\$ -	\$ 26.974.920	\$ -	\$ 26.974.920	\$ -	\$ -	\$ 26.974.920	\$ -	\$ 100,00	\$ 100,00	\$ -	\$ 5.434.730	\$ 21.540.190	\$ 20,15	\$ -	\$ 5.434.730
1-100-F001 VA-Recursos distrito	\$ 27.000.000	\$ -	\$ 25.080	\$ 26.974.920	\$ -	\$ 26.974.920	\$ -	\$ 26.974.920	\$ -	\$ -	\$ 26.974.920	\$ -	\$ 100,00	\$ 100,00	\$ -	\$ 5.434.730	\$ 21.540.190	\$ 20,15	\$ -	\$ 5.434.730
023202020088715399 Servicios de mantenimiento y reparación de equipos	\$ 39.300.000	\$ -	\$ 30.000.000	\$ 69.300.000	\$ -	\$ 69.300.000	\$ 1.246.780	\$ 37.973.032	\$ 31.326.968	\$ -	\$ 13.753.220	\$ 24.219.812	\$ 19,8459	\$ -	\$ -	\$ 13.753.220	\$ 0	\$ -	\$ -	\$ -
1-100-F001 VA-Recursos distrito	\$ 39.300.000	\$ -	\$ 30.000.000	\$ 69.300.000	\$ -	\$ 69.300.000	\$ 1.246.780	\$ 37.973.032	\$ 31.326.968	\$ -	\$ 13.753.220	\$ 24.219.812	\$ 19,8459	\$ -	\$ -	\$ 13.753.220	\$ 0	\$ -	\$ -	\$ -
023202020088715999 Servicio de mantenimiento y reparación de otros eq	\$ 25.035.000	\$ -	\$ -	\$ 25.035.000	\$ -	\$ 25.035.000	\$ 1.353.630	\$ 3.566.780	\$ 21.468.220	\$ -	\$ 3.566.780	\$ -	\$ 14,2472	\$ 300.000	\$ 300.000	\$ 3.266.780	\$ 1,1983	\$ 300.000	\$ 300.000	\$ -
1-100-F001 VA-Recursos distrito	\$ 25.035.000	\$ -	\$ -	\$ 25.035.000	\$ -	\$ 25.035.000	\$ 1.353.630	\$ 3.566.780	\$ 21.468.220	\$ -	\$ 3.566.780	\$ -	\$ 14,2472	\$ 300.000	\$ 300.000	\$ 3.266.780	\$ 1,1983	\$ 300.000	\$ 300.000	\$ -
0232020200889202 Servicios de moldeado, estampado, extrusión y fabr	\$ 771.000	\$ -	\$ -	\$ 771.000	\$ -	\$ 771.000	\$ -	\$ -	\$ 771.000	\$ -	\$ -	\$ -	\$ -	\$ -	\$ -	\$ -	\$ -	\$ -	\$ -	\$ -
1-100-F001 VA-Recursos distrito	\$ 771.000	\$ -	\$ -	\$ 771.000	\$ -	\$ 771.000	\$ -	\$ -	\$ 771.000	\$ -	\$ -	\$ -	\$ -	\$ -	\$ -	\$ -	\$ -	\$ -	\$ -	\$ -
0232020200991119 Otros servicios de la administración pública n.c.p	\$ 36.820.000	\$ -	\$ -	\$ 36.820.000	\$ -	\$ 36.820.000	\$ -	\$ 318.920	\$ 36.501.080	\$ -	\$ 280.000	\$ 38.920	\$ 0,7605	\$ -	\$ -	\$ 280.000	\$ 0	\$ -	\$ -	\$ -
1-100-F001 VA-Recursos distrito	\$ 36.820.000	\$ -	\$ -	\$ 36.820.000	\$ -	\$ 36.820.000	\$ -	\$ 318.920	\$ 36.501.080	\$ -	\$ 280.000	\$ 38.920	\$ 0,7605	\$ -	\$ -	\$ 280.000	\$ 0	\$ -	\$ -	\$ -
0232020200993195 Servicios de laboratorio	\$ 30.000.000	\$ 10.000.000	\$ 10.000.000	\$ 20.000.000	\$ -	\$ 20.000.000	\$ -	\$ -	\$ 20.000.000	\$ -	\$ -	\$ -	\$ 0	\$ -	\$ -	\$ -	\$ 0	\$ -	\$ -	\$ -
1-100-F001 VA-Recursos distrito	\$ 30.000.000	\$ 10.000.000	\$ 10.000.000	\$ 20.000.000	\$ -	\$ 20.000.000	\$ -	\$ -	\$ 20.000.000	\$ -	\$ -	\$ -	\$ 0	\$ -	\$ -	\$ -	\$ 0	\$ -	\$ -	\$ -
0232020200994219 Servicios de recolección de otros desechos peligro	\$ 2.200.000	\$ -	\$ -	\$ 2.200.000	\$ -	\$ 2.200.000	\$ -	\$ -	\$ 2.200.000	\$ -	\$ -	\$ -	\$ 0	\$ -	\$ -	\$ -	\$ 0	\$ -	\$ -	\$ -
1-100-F001 VA-Recursos distrito	\$ 2.200.000	\$ -	\$ -	\$ 2.200.000	\$ -	\$ 2.200.000	\$ -	\$ -	\$ 2.200.000	\$ -	\$ -	\$ -	\$ 0	\$ -	\$ -	\$ -	\$ 0	\$ -	\$ -	\$ -
0232020200994239 Servicios generales de recolección de otros desech	\$ 32.000.000	\$ -	\$ 26.020.795	\$ 5.979.205	\$ -	\$ 5.979.205	\$ 2.573.662	\$ 5.979.205	\$ -	\$ 2.573.662	\$ 5.276.554	\$ 702.651	\$ 88,2484	\$ 1.536.780	\$ 4.200.485	\$ 1.076.069	\$ 70,2516	\$ 1.536.780	\$ 4.200.485	\$ -
1-100-F001 VA-Recursos distrito	\$ 32.000.000	\$ -	\$ 26.020.795	\$ 5.979.205	\$ -	\$ 5.979.205	\$ 2.573.662	\$ 5.979.205	\$ -	\$ 2.573.662	\$ 5.276.554	\$ 702.651	\$ 88,2484	\$ 1.536.780	\$ 4.200.485	\$ 1.076.069	\$ 70,2516	\$ 1.536.780	\$ 4.200.485	\$ -

DIANA ROCÍO MONTANA VERA
PROFESIONAL UNIVERSITARIO - PRESUPUESTO

MIGUEL ANTONIO JIMENEZ PORTELA
RESPONSABLE DEL PRESUPUESTO

JUAN CARLOS LOPEZ LOPEZ
ORDENADOR DEL GASTO

SISTEMA DE PRESUPUESTO DISTRICTAL BOGOTÁ
INFORME DE EJECUCION DEL PRESUPUESTO DE GASTOS E INVERSIONES

0208 - 01 CALA DE LA VIVIENDA POPULAR

Entidad/Proyecto/ObjetoGasto/Fuente	Aprobación Inicial	Modificaciones Mes	Modific. Acumulado	Aprobación Vigencia	Suspensión	Aprop. Disponible	CDP Mes	CDP Acumulado	Saldo Apr. Disponible	Compromisos Mes	Compromisos Acumulado	Saldo p. Comprometer	Eq. Ptal %	Giro Mes	Giros Acumulado	Saldo por Pagar	% Giro	Giro Mes Total	Giros Acumulado	Pde Pagar Total
TOTAL	\$ 105.561.892.000	\$ -	\$ -	\$ 105.561.892.000	\$ -	\$ 105.561.892.000	\$ 3.789.174.255	\$ 49.687.329.638	\$ 55.874.562.362	\$ 2.889.358.035	\$ 29.296.397.100	\$ 20.390.932.538	\$ 27,75	\$ 4.480.502.594	\$ 14.831.256.734	\$ 14.465.140.366	\$ 14,05	\$ 4.475.738.061	\$ 14.826.492.201	\$ 4.764.533
0208-01 CALA DE VIVIENDA POPULAR	\$ 105.561.892.000	\$ -	\$ -	\$ 105.561.892.000	\$ -	\$ 105.561.892.000	\$ 3.789.174.255	\$ 49.687.329.638	\$ 55.874.562.362	\$ 2.889.358.035	\$ 29.296.397.100	\$ 20.390.932.538	\$ 27,75	\$ 4.480.502.594	\$ 14.831.256.734	\$ 14.465.140.366	\$ 14,05	\$ 4.475.738.061	\$ 14.826.492.201	\$ 4.764.533
00000000000000000208 0208 - Programa Funci	\$ 11.998.239.000	\$ -	\$ -	\$ 11.998.239.000	\$ -	\$ 11.998.239.000	\$ 187.260.438	\$ 10.221.898.535	\$ 1.776.340.465	\$ 747.742.208	\$ 4.511.082.968	\$ 5.710.815.567	\$ 37,60	\$ 1.009.448.544	\$ 3.291.514.040	\$ 1.219.568.928	\$ 27,43	\$ 1.009.448.544	\$ 3.291.514.040	\$ -
02180131 Impuesto sobre vehículos auto	\$ 92.000	\$ -	\$ -	\$ 92.000	\$ -	\$ 92.000	\$ -	\$ -	\$ 92.000	\$ -	\$ -	\$ -	\$ -	\$ -	\$ -	\$ -	\$ -	\$ -	\$ -	\$ -
1-100-F001 VA-Recurso distrito	\$ 92.000	\$ -	\$ -	\$ 92.000	\$ -	\$ 92.000	\$ -	\$ -	\$ 92.000	\$ -	\$ -	\$ -	\$ -	\$ -	\$ -	\$ -	\$ -	\$ -	\$ -	\$ -
021101010101 Sueldo básico	\$ 3.165.288.000	\$ -	\$ 56.525.500	\$ 3.108.762.500	\$ -	\$ 3.108.762.500	\$ -	\$ 3.108.762.500	\$ -	\$ 244.270.533	\$ 978.028.196	\$ 2.130.734.304	\$ 31,46	\$ 244.270.533	\$ 978.028.196	\$ -	\$ 31,46	\$ 244.270.533	\$ 978.028.196	\$ -
1-100-F001 VA-Recurso distrito	\$ 3.165.288.000	\$ -	\$ 56.525.500	\$ 3.108.762.500	\$ -	\$ 3.108.762.500	\$ -	\$ 3.108.762.500	\$ -	\$ 244.270.533	\$ 978.028.196	\$ 2.130.734.304	\$ 31,46	\$ 244.270.533	\$ 978.028.196	\$ -	\$ 31,46	\$ 244.270.533	\$ 978.028.196	\$ -
021101010102 Horas extras, dominicales,	\$ 12.915.000	\$ -	\$ -	\$ 12.915.000	\$ -	\$ 12.915.000	\$ -	\$ 12.915.000	\$ -	\$ -	\$ -	\$ 12.915.000	\$ -	\$ -	\$ -	\$ -	\$ -	\$ -	\$ -	\$ -
1-100-F001 VA-Recurso distrito	\$ 12.915.000	\$ -	\$ -	\$ 12.915.000	\$ -	\$ 12.915.000	\$ -	\$ 12.915.000	\$ -	\$ -	\$ -	\$ 12.915.000	\$ -	\$ -	\$ -	\$ -	\$ -	\$ -	\$ -	\$ -
021101010103 Gastos de representación	\$ 493.774.000	\$ -	\$ -	\$ 493.774.000	\$ -	\$ 493.774.000	\$ -	\$ 493.774.000	\$ -	\$ 37.111.486	\$ 154.968.133	\$ 338.805.867	\$ 31,38	\$ 37.111.486	\$ 154.968.133	\$ -	\$ 31,38	\$ 37.111.486	\$ 154.968.133	\$ -
1-100-F001 VA-Recurso distrito	\$ 493.774.000	\$ -	\$ -	\$ 493.774.000	\$ -	\$ 493.774.000	\$ -	\$ 493.774.000	\$ -	\$ 37.111.486	\$ 154.968.133	\$ 338.805.867	\$ 31,38	\$ 37.111.486	\$ 154.968.133	\$ -	\$ 31,38	\$ 37.111.486	\$ 154.968.133	\$ -
021101010104 Subsidio de alimentación	\$ 33.252.000	\$ -	\$ -	\$ 33.252.000	\$ -	\$ 33.252.000	\$ -	\$ 33.252.000	\$ -	\$ 2.531.555	\$ 9.629.821	\$ 23.622.179	\$ 28,96	\$ 2.531.555	\$ 9.629.821	\$ -	\$ 28,96	\$ 2.531.555	\$ 9.629.821	\$ -
1-100-F001 VA-Recurso distrito	\$ 33.252.000	\$ -	\$ -	\$ 33.252.000	\$ -	\$ 33.252.000	\$ -	\$ 33.252.000	\$ -	\$ 2.531.555	\$ 9.629.821	\$ 23.622.179	\$ 28,96	\$ 2.531.555	\$ 9.629.821	\$ -	\$ 28,96	\$ 2.531.555	\$ 9.629.821	\$ -
021101010105 Auxilio de transporte	\$ 25.422.000	\$ -	\$ -	\$ 25.422.000	\$ -	\$ 25.422.000	\$ -	\$ 25.422.000	\$ -	\$ 2.261.419	\$ 8.643.744	\$ 16.778.256	\$ 34,00	\$ 2.261.419	\$ 8.643.744	\$ -	\$ 34,00	\$ 2.261.419	\$ 8.643.744	\$ -
1-100-F001 VA-Recurso distrito	\$ 25.422.000	\$ -	\$ -	\$ 25.422.000	\$ -	\$ 25.422.000	\$ -	\$ 25.422.000	\$ -	\$ 2.261.419	\$ 8.643.744	\$ 16.778.256	\$ 34,00	\$ 2.261.419	\$ 8.643.744	\$ -	\$ 34,00	\$ 2.261.419	\$ 8.643.744	\$ -
021101010106 Prima de servicio	\$ 476.664.000	\$ -	\$ -	\$ 476.664.000	\$ -	\$ 476.664.000	\$ -	\$ 476.664.000	\$ -	\$ -	\$ -	\$ 476.664.000	\$ -	\$ -	\$ -	\$ -	\$ -	\$ -	\$ -	\$ -
1-100-F001 VA-Recurso distrito	\$ 476.664.000	\$ -	\$ -	\$ 476.664.000	\$ -	\$ 476.664.000	\$ -	\$ 476.664.000	\$ -	\$ -	\$ -	\$ 476.664.000	\$ -	\$ -	\$ -	\$ -	\$ -	\$ -	\$ -	\$ -
021101010107 Bonificación por servicios p	\$ 107.011.000	\$ -	\$ -	\$ 107.011.000	\$ -	\$ 107.011.000	\$ -	\$ 107.011.000	\$ -	\$ 7.076.592	\$ 53.409.165	\$ 53.601.835	\$ 49,91	\$ 7.076.592	\$ 53.409.165	\$ -	\$ 49,91	\$ 7.076.592	\$ 53.409.165	\$ -
1-100-F001 VA-Recurso distrito	\$ 107.011.000	\$ -	\$ -	\$ 107.011.000	\$ -	\$ 107.011.000	\$ -	\$ 107.011.000	\$ -	\$ 7.076.592	\$ 53.409.165	\$ 53.601.835	\$ 49,91	\$ 7.076.592	\$ 53.409.165	\$ -	\$ 49,91	\$ 7.076.592	\$ 53.409.165	\$ -
02110101010801 Prima de navidad	\$ 468.148.000	\$ -	\$ -	\$ 468.148.000	\$ -	\$ 468.148.000	\$ -	\$ 468.148.000	\$ -	\$ -	\$ -	\$ -	\$ -	\$ -	\$ -	\$ -	\$ -	\$ -	\$ -	\$ -
1-100-F001 VA-Recurso distrito	\$ 468.148.000	\$ -	\$ -	\$ 468.148.000	\$ -	\$ 468.148.000	\$ -	\$ 468.148.000	\$ -	\$ -	\$ -	\$ -	\$ -	\$ -	\$ -	\$ -	\$ -	\$ -	\$ -	\$ -
02110101010802 Prima de vacaciones	\$ 224.777.000	\$ -	\$ -	\$ 224.777.000	\$ -	\$ 224.777.000	\$ -	\$ 224.777.000	\$ -	\$ 13.803.964	\$ 39.184.044	\$ 185.592.956	\$ 17,43	\$ 13.803.964	\$ 39.184.044	\$ -	\$ 17,43	\$ 13.803.964	\$ 39.184.044	\$ -
1-100-F001 VA-Recurso distrito	\$ 224.777.000	\$ -	\$ -	\$ 224.777.000	\$ -	\$ 224.777.000	\$ -	\$ 224.777.000	\$ -	\$ 13.803.964	\$ 39.184.044	\$ 185.592.956	\$ 17,43	\$ 13.803.964	\$ 39.184.044	\$ -	\$ 17,43	\$ 13.803.964	\$ 39.184.044	\$ -
021101010109 Prima técnica salarial	\$ 996.349.000	\$ -	\$ -	\$ 996.349.000	\$ -	\$ 996.349.000	\$ -	\$ 996.349.000	\$ -	\$ 72.598.129	\$ 303.161.317	\$ 693.187.683	\$ 30,43	\$ 72.598.129	\$ 303.161.317	\$ -	\$ 30,43	\$ 72.598.129	\$ 303.161.317	\$ -
1-100-F001 VA-Recurso distrito	\$ 996.349.000	\$ -	\$ -	\$ 996.349.000	\$ -	\$ 996.349.000	\$ -	\$ 996.349.000	\$ -	\$ 72.598.129	\$ 303.161.317	\$ 693.187.683	\$ 30,43	\$ 72.598.129	\$ 303.161.317	\$ -	\$ 30,43	\$ 72.598.129	\$ 303.161.317	\$ -
021101010204 Prima semestral	\$ 34.626.000	\$ -	\$ -	\$ 34.626.000	\$ -	\$ 34.626.000	\$ -	\$ 34.626.000	\$ -	\$ -	\$ -	\$ -	\$ -	\$ -	\$ -	\$ -	\$ -	\$ -	\$ -	\$ -
1-100-F001 VA-Recurso distrito	\$ 34.626.000	\$ -	\$ -	\$ 34.626.000	\$ -	\$ 34.626.000	\$ -	\$ 34.626.000	\$ -	\$ -	\$ -	\$ -	\$ -	\$ -	\$ -	\$ -	\$ -	\$ -	\$ -	\$ -
02110101020101 Beneficios a los empleados	\$ 70.593.000	\$ -	\$ -	\$ 70.593.000	\$ -	\$ 70.593.000	\$ -	\$ 70.593.000	\$ -	\$ 5.019.875	\$ 21.010.341	\$ 49.582.659	\$ 29,76	\$ 5.019.875	\$ 21.010.341	\$ -	\$ 29,76	\$ 5.019.875	\$ 21.010.341	\$ -
1-100-F001 VA-Recurso distrito	\$ 70.593.000	\$ -	\$ -	\$ 70.593.000	\$ -	\$ 70.593.000	\$ -	\$ 70.593.000	\$ -	\$ 5.019.875	\$ 21.010.341	\$ 49.582.659	\$ 29,76	\$ 5.019.875	\$ 21.010.341	\$ -	\$ 29,76	\$ 5.019.875	\$ 21.010.341	\$ -
02110101020102 Beneficio convencional	\$ -	\$ -	\$ 56.525.500	\$ 56.525.500	\$ -	\$ 56.525.500	\$ -	\$ 56.525.500	\$ -	\$ 272.461	\$ 17.218.356	\$ 39.307.144	\$ 30,46	\$ 272.461	\$ 17.218.356	\$ -	\$ 30,46	\$ 272.461	\$ 17.218.356	\$ -
1-100-F001 VA-Recurso distrito	\$ -	\$ -	\$ 56.525.500	\$ 56.525.500	\$ -	\$ 56.525.500	\$ -	\$ 56.525.500	\$ -	\$ 272.461	\$ 17.218.356	\$ 39.307.144	\$ 30,46	\$ 272.461	\$ 17.218.356	\$ -	\$ 30,46	\$ 272.461	\$ 17.218.356	\$ -
02110102000101 Aportes a la seguridad soci	\$ 277.717.000	\$ -	\$ -	\$ 277.717.000	\$ -	\$ 277.717.000	\$ -	\$ 277.717.000	\$ -	\$ 271.706.600	\$ 127.187.800	\$ 150.529.200	\$ 46,80	\$ 271.706.600	\$ 103.763.600	\$ 23.424.200	\$ 37,36	\$ 271.706.600	\$ 103.763.600	\$ -
1-100-F001 VA-Recurso distrito	\$ 277.717.000	\$ -	\$ -	\$ 277.717.000	\$ -	\$ 277.717.000	\$ -	\$ 277.717.000	\$ -	\$ 271.706.600	\$ 127.187.800	\$ 150.529.200	\$ 46,80	\$ 271.706.600	\$ 103.763.600	\$ 23.424.200	\$ 37,36	\$ 271.706.600	\$ 103.763.600	\$ -
0211010200102 Aportes a la seguridad soci	\$ 304.248.000	\$ -	\$ -	\$ 304.248.000	\$ -	\$ 304.248.000	\$ -	\$ 304.248.000	\$ -	\$ 19.694.900	\$ 95.586.700	\$ 208.661.300	\$ 31,42	\$ 19.694.900	\$ 76.757.700	\$ 18.829.000	\$ 25,23	\$ 19.694.900	\$ 76.757.700	\$ -
1-100-F001 VA-Recurso distrito	\$ 304.248.000	\$ -	\$ -	\$ 304.248.000	\$ -	\$ 304.248.000	\$ -	\$ 304.248.000	\$ -	\$ 19.694.900	\$ 95.586.700	\$ 208.661.300	\$ 31,42	\$ 19.694.900	\$ 76.757.700	\$ 18.829.000	\$ 25,23	\$ 19.694.900	\$ 76.757.700	\$ -
0211010200202 Aportes a la seguridad soci	\$ 412.227.000	\$ -	\$ -	\$ 412.227.000	\$ -	\$ 412.227.000	\$ -	\$ 412.227.000	\$ -	\$ 33.196.200	\$ 156.100.300	\$ 256.126.700	\$ 37,87	\$ 33.196.200	\$ 126.171.300	\$ 29.929.000	\$ 30,61	\$ 33.196.200	\$ 126.171.300	\$ -
1-100-F001 VA-Recurso distrito	\$ 412.227.000	\$ -	\$ -	\$ 412.227.000	\$ -	\$ 412.227.000	\$ -	\$ 412.227.000	\$ -	\$ 33.196.200	\$ 156.100.300	\$ 256.126.700	\$ 37,87	\$ 33.196.200	\$ 126.171.300	\$ 29.929.000	\$ 30,61	\$ 33.196.200	\$ 126.171.300	\$ -
0211010200301 Aportes de cesantías a fond	\$ 432.309.000	\$ -	\$ -	\$ 432.309.000	\$ -	\$ 432.309.000	\$ -	\$ 432.309.000	\$ -	\$ 16.707.378	\$ 307.354.523	\$ 124.954.477	\$ 71,10	\$ 16.707.378	\$ 307.354.523	\$ -	\$ 71,10	\$ 16.707.378	\$ 307.354.523	\$ -
1-100-F001 VA-Recurso distrito	\$ 432.309.000	\$ -	\$ -	\$ 432.309.000	\$ -	\$ 432.309.000	\$ -	\$ 432.309.000	\$ -	\$ 16.707.378	\$ 307.354.523	\$ 124.954.477	\$ 71,10	\$ 16.707.378	\$ 307.354.523	\$ -	\$ 71,10	\$ 16.707.378	\$ 307.354.523	\$ -

SISTEMA DE PRESUPUESTO DISTRITAL BOGOTÁ
 INFORME DE EJECUCIÓN DEL PRESUPUESTO DE GASTOS E INVERSIONES

CENTRO GESTOR	0208 - 01 CAJA DE LA VIVIENDA POPULAR														MES VIGENCIA FISCAL		ABRIL 2022		
	Entidad/Proyecto/Objeto/Gasto/Fuente	Apropiación Inicial	Modificaciones Mes	Modific. Acumulado	Apropiación Vigente	Suspensión	Aprop. Disponible	Saldo Apr. Disponible	Compromisos Mes	Compromisos Acumulado	Saldo p. Comprometer	Eje Ptal %	Giro Mes Presupuestal	Giros Acumulados Ppto	Saldo por Pagar	% El Giro	Giro Mes Tesoral	Giros Acumulado Tesoral	Pote Pagar Tesoral
0211010200302	Aportes de cesantías a func	\$ 136.912.000	\$ -	\$ -	\$ 136.912.000	\$ -	\$ 136.912.000	\$ -	\$ -	\$ 22.114.488	\$ 83,85	\$ -	\$ -	\$ -	\$ -	\$ 83,85	\$ -	\$ 114.797.512	\$ -
1-100-F001 VA-Recursos distrito		\$ 136.912.000	\$ -	\$ -	\$ 136.912.000	\$ -	\$ 136.912.000	\$ -	\$ -	\$ 22.114.488	\$ 83,85	\$ -	\$ -	\$ -	\$ -	\$ 83,85	\$ -	\$ 114.797.512	\$ -
0211010200401	Compensar	\$ 224.206.000	\$ -	\$ -	\$ 224.206.000	\$ -	\$ 224.206.000	\$ -	\$ -	\$ 147.696.400	\$ 34,12	\$ 16.574.600	\$ -	\$ 62.356.700	\$ 14.152.900	\$ 27,81	\$ 16.574.600	\$ 62.356.700	\$ -
1-100-F001 VA-Recursos distrito		\$ 224.206.000	\$ -	\$ -	\$ 224.206.000	\$ -	\$ 224.206.000	\$ -	\$ -	\$ 147.696.400	\$ 34,12	\$ 16.574.600	\$ -	\$ 62.356.700	\$ 14.152.900	\$ 27,81	\$ 16.574.600	\$ 62.356.700	\$ -
0211010200501	Aportes generales al sistema	\$ 25.317.000	\$ -	\$ -	\$ 25.317.000	\$ -	\$ 25.317.000	\$ -	\$ -	\$ 8.286.800	\$ 67,27	\$ 4.434.500	\$ -	\$ 17.030.200	\$ -	\$ 67,27	\$ 4.434.500	\$ 17.030.200	\$ -
1-100-F001 VA-Recursos distrito		\$ 25.317.000	\$ -	\$ -	\$ 25.317.000	\$ -	\$ 25.317.000	\$ -	\$ -	\$ 8.286.800	\$ 67,27	\$ 4.434.500	\$ -	\$ 17.030.200	\$ -	\$ 67,27	\$ 4.434.500	\$ 17.030.200	\$ -
02110102006	Aportes al ICBF	\$ 168.157.000	\$ -	\$ -	\$ 168.157.000	\$ -	\$ 168.157.000	\$ -	\$ -	\$ 110.253.900	\$ 34,43	\$ 12.559.200	\$ -	\$ 47.287.800	\$ 10.615.300	\$ 28,12	\$ 12.559.200	\$ 47.287.800	\$ -
1-100-F001 VA-Recursos distrito		\$ 168.157.000	\$ -	\$ -	\$ 168.157.000	\$ -	\$ 168.157.000	\$ -	\$ -	\$ 110.253.900	\$ 34,43	\$ 12.559.200	\$ -	\$ 47.287.800	\$ 10.615.300	\$ 28,12	\$ 12.559.200	\$ 47.287.800	\$ -
02110102007	Aportes al SENA	\$ 112.108.000	\$ -	\$ -	\$ 112.108.000	\$ -	\$ 112.108.000	\$ -	\$ -	\$ 73.497.900	\$ 34,44	\$ 8.374.000	\$ -	\$ 31.531.500	\$ 7.078.600	\$ 28,13	\$ 8.374.000	\$ 31.531.500	\$ -
1-100-F001 VA-Recursos distrito		\$ 112.108.000	\$ -	\$ -	\$ 112.108.000	\$ -	\$ 112.108.000	\$ -	\$ -	\$ 73.497.900	\$ 34,44	\$ 8.374.000	\$ -	\$ 31.531.500	\$ 7.078.600	\$ 28,13	\$ 8.374.000	\$ 31.531.500	\$ -
0211010300103	Bonificación especial de ref	\$ 17.595.000	\$ -	\$ -	\$ 17.595.000	\$ -	\$ 17.595.000	\$ -	\$ -	\$ 14.604.618	\$ 17,00	\$ 1.029.299	\$ -	\$ 2.990.382	\$ -	\$ 17,00	\$ 1.029.299	\$ 2.990.382	\$ -
1-100-F001 VA-Recursos distrito		\$ 17.595.000	\$ -	\$ -	\$ 17.595.000	\$ -	\$ 17.595.000	\$ -	\$ -	\$ 14.604.618	\$ 17,00	\$ 1.029.299	\$ -	\$ 2.990.382	\$ -	\$ 17,00	\$ 1.029.299	\$ 2.990.382	\$ -
02110103005	Reconocimiento por perman	\$ 43.260.000	\$ -	\$ -	\$ 43.260.000	\$ -	\$ 43.260.000	\$ -	\$ -	\$ 5.502.386	\$ 87,28	\$ -	\$ -	\$ -	\$ -	\$ 87,28	\$ -	\$ 37.757.614	\$ -
1-100-F001 VA-Recursos distrito		\$ 43.260.000	\$ -	\$ -	\$ 43.260.000	\$ -	\$ 43.260.000	\$ -	\$ -	\$ 5.502.386	\$ 87,28	\$ -	\$ -	\$ -	\$ -	\$ 87,28	\$ -	\$ 37.757.614	\$ -
02110103008	Prima secretarial	\$ 3.776.000	\$ -	\$ -	\$ 3.776.000	\$ -	\$ 3.776.000	\$ -	\$ -	\$ 2.809.787	\$ 25,59	\$ 233.372	\$ -	\$ 966.233	\$ -	\$ 25,59	\$ 233.372	\$ 966.233	\$ -
1-100-F001 VA-Recursos distrito		\$ 3.776.000	\$ -	\$ -	\$ 3.776.000	\$ -	\$ 3.776.000	\$ -	\$ -	\$ 2.809.787	\$ 25,59	\$ 233.372	\$ -	\$ 966.233	\$ -	\$ 25,59	\$ 233.372	\$ 966.233	\$ -
021201010030208	Otra maquinaria para uso	\$ 27.034.000	\$ -	\$ -	\$ 27.034.000	\$ -	\$ 27.034.000	\$ -	\$ -	\$ 24.168.754	\$ 89,40	\$ 89,40	\$ -	\$ -	\$ -	\$ 89,40	\$ -	\$ 13.470.177	\$ -
1-100-F001 VA-Recursos distrito		\$ 27.034.000	\$ -	\$ -	\$ 27.034.000	\$ -	\$ 27.034.000	\$ -	\$ -	\$ 24.168.754	\$ 89,40	\$ 89,40	\$ -	\$ -	\$ -	\$ 89,40	\$ -	\$ 13.470.177	\$ -
0212010200208232101	Vestidos de paño para	\$ 4.728.000	\$ -	\$ -	\$ 4.728.000	\$ -	\$ 4.728.000	\$ -	\$ -	\$ 4.728.000	\$ 100,00	\$ -	\$ -	\$ -	\$ -	\$ 100,00	\$ -	\$ -	\$ -
1-100-F001 VA-Recursos distrito		\$ 4.728.000	\$ -	\$ -	\$ 4.728.000	\$ -	\$ 4.728.000	\$ -	\$ -	\$ 4.728.000	\$ 100,00	\$ -	\$ -	\$ -	\$ -	\$ 100,00	\$ -	\$ -	\$ -
0212010200208232301	Vestidos de paño para	\$ 15.384.000	\$ -	\$ -	\$ 15.384.000	\$ -	\$ 15.384.000	\$ -	\$ -	\$ 15.384.000	\$ 100,00	\$ -	\$ -	\$ -	\$ -	\$ 100,00	\$ -	\$ -	\$ -
1-100-F001 VA-Recursos distrito		\$ 15.384.000	\$ -	\$ -	\$ 15.384.000	\$ -	\$ 15.384.000	\$ -	\$ -	\$ 15.384.000	\$ 100,00	\$ -	\$ -	\$ -	\$ -	\$ 100,00	\$ -	\$ -	\$ -
02120102002092933001	Calzado de cuero para	\$ 1.560.000	\$ -	\$ -	\$ 1.560.000	\$ -	\$ 1.560.000	\$ -	\$ -	\$ 1.560.000	\$ 100,00	\$ -	\$ -	\$ -	\$ -	\$ 100,00	\$ -	\$ -	\$ -
1-100-F001 VA-Recursos distrito		\$ 1.560.000	\$ -	\$ -	\$ 1.560.000	\$ -	\$ 1.560.000	\$ -	\$ -	\$ 1.560.000	\$ 100,00	\$ -	\$ -	\$ -	\$ -	\$ 100,00	\$ -	\$ -	\$ -
02120102002092933003	Calzado de cuero para	\$ 5.070.000	\$ -	\$ -	\$ 5.070.000	\$ -	\$ 5.070.000	\$ -	\$ -	\$ 5.070.000	\$ 100,00	\$ -	\$ -	\$ -	\$ -	\$ 100,00	\$ -	\$ -	\$ -
1-100-F001 VA-Recursos distrito		\$ 5.070.000	\$ -	\$ -	\$ 5.070.000	\$ -	\$ 5.070.000	\$ -	\$ -	\$ 5.070.000	\$ 100,00	\$ -	\$ -	\$ -	\$ -	\$ 100,00	\$ -	\$ -	\$ -
021201020030219999	Artículos n.c.p. de piel	\$ 29.276.000	\$ -	\$ -	\$ 29.276.000	\$ -	\$ 29.276.000	\$ -	\$ -	\$ 29.276.000	\$ 100,00	\$ -	\$ -	\$ -	\$ -	\$ 100,00	\$ -	\$ -	\$ -
1-100-F001 VA-Recursos distrito		\$ 29.276.000	\$ -	\$ -	\$ 29.276.000	\$ -	\$ 29.276.000	\$ -	\$ -	\$ 29.276.000	\$ 100,00	\$ -	\$ -	\$ -	\$ -	\$ 100,00	\$ -	\$ -	\$ -
0212010200303331102	Gasolina motor extra	\$ 6.683.000	\$ -	\$ -	\$ 6.683.000	\$ -	\$ 6.683.000	\$ -	\$ -	\$ 6.683.000	\$ 100,00	\$ -	\$ -	\$ -	\$ -	\$ 100,00	\$ -	\$ -	\$ -
1-100-F001 VA-Recursos distrito		\$ 6.683.000	\$ -	\$ -	\$ 6.683.000	\$ -	\$ 6.683.000	\$ -	\$ -	\$ 6.683.000	\$ 100,00	\$ -	\$ -	\$ -	\$ -	\$ 100,00	\$ -	\$ -	\$ -
021201020030389997	Artículos n.c.p. para pl	\$ 48.500.000	\$ -	\$ -	\$ 48.500.000	\$ -	\$ 48.500.000	\$ -	\$ -	\$ 48.500.000	\$ 100,00	\$ -	\$ -	\$ -	\$ -	\$ 100,00	\$ -	\$ -	\$ -
1-100-F001 VA-Recursos distrito		\$ 48.500.000	\$ -	\$ -	\$ 48.500.000	\$ -	\$ 48.500.000	\$ -	\$ -	\$ 48.500.000	\$ 100,00	\$ -	\$ -	\$ -	\$ -	\$ 100,00	\$ -	\$ -	\$ -
021201020030389998	Artículos n.c.p. para es	\$ 921.000	\$ -	\$ -	\$ 921.000	\$ -	\$ 921.000	\$ -	\$ -	\$ 921.000	\$ 100,00	\$ -	\$ -	\$ -	\$ -	\$ 100,00	\$ -	\$ -	\$ -
1-100-F001 VA-Recursos distrito		\$ 921.000	\$ -	\$ -	\$ 921.000	\$ -	\$ 921.000	\$ -	\$ -	\$ 921.000	\$ 100,00	\$ -	\$ -	\$ -	\$ -	\$ 100,00	\$ -	\$ -	\$ -
021201020040299991	Artículos n.c.p. de fier	\$ 12.755.000	\$ -	\$ -	\$ 12.755.000	\$ -	\$ 12.755.000	\$ -	\$ -	\$ 12.755.000	\$ 100,00	\$ -	\$ -	\$ -	\$ -	\$ 100,00	\$ -	\$ -	\$ -
1-100-F001 VA-Recursos distrito		\$ 12.755.000	\$ -	\$ -	\$ 12.755.000	\$ -	\$ 12.755.000	\$ -	\$ -	\$ 12.755.000	\$ 100,00	\$ -	\$ -	\$ -	\$ -	\$ 100,00	\$ -	\$ -	\$ -
021201020060464114	Servicio de transporte	\$ 3.686.000	\$ -	\$ -	\$ 3.686.000	\$ -	\$ 3.686.000	\$ -	\$ -	\$ 3.686.000	\$ 100,00	\$ -	\$ -	\$ -	\$ -	\$ 100,00	\$ -	\$ -	\$ -
1-100-F001 VA-Recursos distrito		\$ 3.686.000	\$ -	\$ -	\$ 3.686.000	\$ -	\$ 3.686.000	\$ -	\$ -	\$ 3.686.000	\$ 100,00	\$ -	\$ -	\$ -	\$ -	\$ 100,00	\$ -	\$ -	\$ -
021201020060868011	Servicio postales relac	\$ 43.650.000	\$ -	\$ -	\$ 43.650.000	\$ -	\$ 43.650.000	\$ -	\$ -	\$ 43.650.000	\$ 100,00	\$ -	\$ -	\$ -	\$ -	\$ 100,00	\$ -	\$ -	\$ -
1-100-F001 VA-Recursos distrito		\$ 43.650.000	\$ -	\$ -	\$ 43.650.000	\$ -	\$ 43.650.000	\$ -	\$ -	\$ 43.650.000	\$ 100,00	\$ -	\$ -	\$ -	\$ -	\$ 100,00	\$ -	\$ -	\$ -

INFORME DE EJECUCION DEL PRESUPUESTO DE GASTOS E INVERSIONES

0208 - 01 CALA DE LA VIVIENDA POPULAR

MES

VIGENCIA FISCAL

ABRIL

2022

Entidad/Proyecto/ObjetoGasto/Fuente	Apropiación Inicial	Modificaciones Mes	Modific. Acumulado	Apropiación Vigente	Suspensión	Aprop. Disponible	CDP Mes	CDP Acumulado	Saldo Apr. Disponible	Compromisos Mes	Compromisos Acumulado	Saldo p. Comprometer	Ep. Ptal %	Giro Mes Presupuestal	Giros Acumulados Ppto	Saldo por Pagar	% Ej. Giro	Giro Mes Rescal	Giros Acumul. Rescal	Pdte Pagar Rescal
1-100-F001 VA-Recursos distrito	\$ 13,421,000	\$ -	\$ -	\$ 13,421,000	\$ -	\$ 13,421,000	\$ -	\$ -	\$ 13,421,000	\$ -	\$ -	\$ -	\$ -	\$ -	\$ -	\$ -	\$ -	\$ -	\$ -	\$ -
0231020200202 Aportes a la seguridad social	\$ 10,000,000	\$ -	\$ -	\$ 10,000,000	\$ -	\$ 10,000,000	\$ -	\$ -	\$ 10,000,000	\$ -	\$ -	\$ -	\$ -	\$ -	\$ -	\$ -	\$ -	\$ -	\$ -	\$ -
1-100-F001 VA-Recursos distrito	\$ 10,000,000	\$ -	\$ -	\$ 10,000,000	\$ -	\$ 10,000,000	\$ -	\$ -	\$ 10,000,000	\$ -	\$ -	\$ -	\$ -	\$ -	\$ -	\$ -	\$ -	\$ -	\$ -	\$ -
0231020200301 Aportes de cesantías a fondeo	\$ 15,158,000	\$ -	\$ -	\$ 15,158,000	\$ -	\$ 15,158,000	\$ -	\$ -	\$ 15,158,000	\$ -	\$ -	\$ -	\$ -	\$ -	\$ -	\$ -	\$ -	\$ -	\$ -	\$ -
1-100-F001 VA-Recursos distrito	\$ 15,158,000	\$ -	\$ -	\$ 15,158,000	\$ -	\$ 15,158,000	\$ -	\$ -	\$ 15,158,000	\$ -	\$ -	\$ -	\$ -	\$ -	\$ -	\$ -	\$ -	\$ -	\$ -	\$ -
0231020200302 Aportes de cesantías a fondeo	\$ 15,000,000	\$ -	\$ -	\$ 15,000,000	\$ -	\$ 15,000,000	\$ -	\$ -	\$ 15,000,000	\$ -	\$ -	\$ -	\$ -	\$ -	\$ -	\$ -	\$ -	\$ -	\$ -	\$ -
1-100-F001 VA-Recursos distrito	\$ 15,000,000	\$ -	\$ -	\$ 15,000,000	\$ -	\$ 15,000,000	\$ -	\$ -	\$ 15,000,000	\$ -	\$ -	\$ -	\$ -	\$ -	\$ -	\$ -	\$ -	\$ -	\$ -	\$ -
0231020200401 Compensar	\$ 22,738,000	\$ -	\$ -	\$ 22,738,000	\$ -	\$ 22,738,000	\$ -	\$ -	\$ 22,738,000	\$ -	\$ -	\$ -	\$ -	\$ -	\$ -	\$ -	\$ -	\$ -	\$ -	\$ -
1-100-F001 VA-Recursos distrito	\$ 22,738,000	\$ -	\$ -	\$ 22,738,000	\$ -	\$ 22,738,000	\$ -	\$ -	\$ 22,738,000	\$ -	\$ -	\$ -	\$ -	\$ -	\$ -	\$ -	\$ -	\$ -	\$ -	\$ -
0231020200501 Aportes generales al sistema	\$ 1,438,000	\$ -	\$ -	\$ 1,438,000	\$ -	\$ 1,438,000	\$ -	\$ -	\$ 1,438,000	\$ -	\$ -	\$ -	\$ -	\$ -	\$ -	\$ -	\$ -	\$ -	\$ -	\$ -
1-100-F001 VA-Recursos distrito	\$ 1,438,000	\$ -	\$ -	\$ 1,438,000	\$ -	\$ 1,438,000	\$ -	\$ -	\$ 1,438,000	\$ -	\$ -	\$ -	\$ -	\$ -	\$ -	\$ -	\$ -	\$ -	\$ -	\$ -
02310202006 Aportes al ICBF	\$ 17,054,000	\$ -	\$ -	\$ 17,054,000	\$ -	\$ 17,054,000	\$ -	\$ -	\$ 17,054,000	\$ -	\$ -	\$ -	\$ -	\$ -	\$ -	\$ -	\$ -	\$ -	\$ -	\$ -
1-100-F001 VA-Recursos distrito	\$ 17,054,000	\$ -	\$ -	\$ 17,054,000	\$ -	\$ 17,054,000	\$ -	\$ -	\$ 17,054,000	\$ -	\$ -	\$ -	\$ -	\$ -	\$ -	\$ -	\$ -	\$ -	\$ -	\$ -
02310202007 Aportes al SENIA	\$ 11,369,000	\$ -	\$ -	\$ 11,369,000	\$ -	\$ 11,369,000	\$ -	\$ -	\$ 11,369,000	\$ -	\$ -	\$ -	\$ -	\$ -	\$ -	\$ -	\$ -	\$ -	\$ -	\$ -
1-100-F001 VA-Recursos distrito	\$ 11,369,000	\$ -	\$ -	\$ 11,369,000	\$ -	\$ 11,369,000	\$ -	\$ -	\$ 11,369,000	\$ -	\$ -	\$ -	\$ -	\$ -	\$ -	\$ -	\$ -	\$ -	\$ -	\$ -
0231020300101 Vacaciones	\$ 109,188,000	\$ -	\$ -	\$ 109,188,000	\$ -	\$ 109,188,000	\$ -	\$ -	\$ 109,188,000	\$ -	\$ -	\$ -	\$ -	\$ -	\$ -	\$ -	\$ -	\$ -	\$ -	\$ -
1-100-F001 VA-Recursos distrito	\$ 109,188,000	\$ -	\$ -	\$ 109,188,000	\$ -	\$ 109,188,000	\$ -	\$ -	\$ 109,188,000	\$ -	\$ -	\$ -	\$ -	\$ -	\$ -	\$ -	\$ -	\$ -	\$ -	\$ -
0231020300103 Bonificación especial de retribución	\$ 6,298,000	\$ -	\$ -	\$ 6,298,000	\$ -	\$ 6,298,000	\$ -	\$ -	\$ 6,298,000	\$ -	\$ -	\$ -	\$ -	\$ -	\$ -	\$ -	\$ -	\$ -	\$ -	\$ -
1-100-F001 VA-Recursos distrito	\$ 6,298,000	\$ -	\$ -	\$ 6,298,000	\$ -	\$ 6,298,000	\$ -	\$ -	\$ 6,298,000	\$ -	\$ -	\$ -	\$ -	\$ -	\$ -	\$ -	\$ -	\$ -	\$ -	\$ -
023202020071130 Servicios comerciales ret.	\$ 4,649,258,000	\$ -	\$ 250,000,000	\$ 4,899,258,000	\$ -	\$ 4,399,258,000	\$ 2,563,575,828	\$ 2,563,575,828	\$ 1,835,682,172	\$ -	\$ -	\$ 2,563,575,828	\$ -	\$ -	\$ -	\$ -	\$ -	\$ -	\$ -	\$ -
1-100-F001 VA-Recursos distrito	\$ 4,649,258,000	\$ -	\$ 250,000,000	\$ 4,899,258,000	\$ -	\$ 4,399,258,000	\$ 2,563,575,828	\$ 2,563,575,828	\$ 1,835,682,172	\$ -	\$ -	\$ 2,563,575,828	\$ -	\$ -	\$ -	\$ -	\$ -	\$ -	\$ -	\$ -
023202020082130 Servicios de documentación	\$ 26,232,000	\$ -	\$ -	\$ 26,232,000	\$ -	\$ 26,232,000	\$ -	\$ 8,123,888	\$ 18,108,112	\$ 713,200	\$ 837,088	\$ 7,286,800	\$ 3,19	\$ 713,200	\$ 837,088	\$ -	\$ 3,19	\$ 713,200	\$ 837,088	\$ -
1-100-F001 VA-Recursos distrito	\$ 26,232,000	\$ -	\$ -	\$ 26,232,000	\$ -	\$ 26,232,000	\$ -	\$ 8,123,888	\$ 18,108,112	\$ 713,200	\$ 837,088	\$ 7,286,800	\$ 3,19	\$ 713,200	\$ 837,088	\$ -	\$ 3,19	\$ 713,200	\$ 837,088	\$ -
023202020082139 Otros servicios jurídicos r	\$ 1,440,880,000	\$ -	\$ 23,260,000	\$ 1,417,420,000	\$ -	\$ 1,417,420,000	\$ -	\$ 970,880,000	\$ 446,540,000	\$ -	\$ 941,682,000	\$ 29,198,000	\$ 66,44	\$ 142,526,000	\$ 327,430,999	\$ 614,251,001	\$ 23,10	\$ 142,526,000	\$ 327,430,999	\$ -
1-100-F001 VA-Recursos distrito	\$ 1,440,880,000	\$ -	\$ 23,260,000	\$ 1,417,420,000	\$ -	\$ 1,417,420,000	\$ -	\$ 970,880,000	\$ 446,540,000	\$ -	\$ 941,682,000	\$ 29,198,000	\$ 66,44	\$ 142,526,000	\$ 327,430,999	\$ 614,251,001	\$ 23,10	\$ 142,526,000	\$ 327,430,999	\$ -
023202020082311 Servicios de asesoría en el	\$ 225,687,000	\$ -	\$ 250,000,000	\$ 475,687,000	\$ -	\$ 475,687,000	\$ -	\$ 304,270,000	\$ 171,417,000	\$ 731,800	\$ 299,019,600	\$ 5,250,400	\$ 62,86	\$ 43,041,800	\$ 98,185,133	\$ 200,834,467	\$ 20,64	\$ 43,041,800	\$ 98,185,133	\$ -
1-100-F001 VA-Recursos distrito	\$ 225,687,000	\$ -	\$ 250,000,000	\$ 475,687,000	\$ -	\$ 475,687,000	\$ -	\$ 304,270,000	\$ 171,417,000	\$ 731,800	\$ 299,019,600	\$ 5,250,400	\$ 62,86	\$ 43,041,800	\$ 98,185,133	\$ 200,834,467	\$ 20,64	\$ 43,041,800	\$ 98,185,133	\$ -
023202020082319 Otros servicios de ingeniería	\$ 565,840,000	\$ -	\$ -	\$ 565,840,000	\$ -	\$ 565,840,000	\$ -	\$ 304,220,000	\$ 261,620,000	\$ -	\$ 304,220,000	\$ -	\$ 53,76	\$ 43,460,000	\$ 107,108,000	\$ 197,112,000	\$ 18,93	\$ 43,460,000	\$ 107,108,000	\$ -
1-100-F001 VA-Recursos distrito	\$ 565,840,000	\$ -	\$ -	\$ 565,840,000	\$ -	\$ 565,840,000	\$ -	\$ 304,220,000	\$ 261,620,000	\$ -	\$ 304,220,000	\$ -	\$ 53,76	\$ 43,460,000	\$ 107,108,000	\$ 197,112,000	\$ 18,93	\$ 43,460,000	\$ 107,108,000	\$ -
023202020082421 Servicios de topografía de	\$ 76,978,000	\$ -	\$ -	\$ 76,978,000	\$ -	\$ 76,978,000	\$ -	\$ -	\$ 76,978,000	\$ -	\$ -	\$ -	\$ -	\$ -	\$ -	\$ -	\$ -	\$ -	\$ -	\$ -
1-100-F001 VA-Recursos distrito	\$ 76,978,000	\$ -	\$ -	\$ 76,978,000	\$ -	\$ 76,978,000	\$ -	\$ -	\$ 76,978,000	\$ -	\$ -	\$ -	\$ -	\$ -	\$ -	\$ -	\$ -	\$ -	\$ -	\$ -
0232020200828320 Publicaciones de decor	\$ 30,000,000	\$ -	\$ -	\$ 30,000,000	\$ -	\$ 30,000,000	\$ -	\$ 28,000,000	\$ 2,000,000	\$ -	\$ 28,000,000	\$ -	\$ 93,33	\$ 1,900,000	\$ 1,900,000	\$ 26,100,000	\$ 6,33	\$ 1,900,000	\$ 1,900,000	\$ -
1-100-F001 VA-Recursos distrito	\$ 30,000,000	\$ -	\$ -	\$ 30,000,000	\$ -	\$ 30,000,000	\$ -	\$ 28,000,000	\$ 2,000,000	\$ -	\$ 28,000,000	\$ -	\$ 93,33	\$ 1,900,000	\$ 1,900,000	\$ 26,100,000	\$ 6,33	\$ 1,900,000	\$ 1,900,000	\$ -
0232020200828390 Otros servicios profesio	\$ 739,140,000	\$ -	\$ 23,260,000	\$ 762,400,000	\$ -	\$ 762,400,000	\$ -	\$ 762,400,000	\$ -	\$ -	\$ 762,400,000	\$ -	\$ 100,00	\$ 111,250,000	\$ 267,524,333	\$ 494,875,667	\$ 35,09	\$ 111,250,000	\$ 267,524,333	\$ -
1-100-F001 VA-Recursos distrito	\$ 739,140,000	\$ -	\$ 23,260,000	\$ 762,400,000	\$ -	\$ 762,400,000	\$ -	\$ 762,400,000	\$ -	\$ -	\$ 762,400,000	\$ -	\$ 100,00	\$ 111,250,000	\$ 267,524,333	\$ 494,875,667	\$ 35,09	\$ 111,250,000	\$ 267,524,333	\$ -
02320202008284190 Otros servicios de teleco	\$ -	\$ -	\$ 100,000,000	\$ 100,000,000	\$ -	\$ 100,000,000	\$ 8,000,000	\$ 92,000,000	\$ 8,000,000	\$ -	\$ -	\$ 92,000,000	\$ -	\$ -	\$ -	\$ -	\$ -	\$ -	\$ -	\$ -
1-100-F001 VA-Recursos distrito	\$ -	\$ -	\$ 100,000,000	\$ 100,000,000	\$ -	\$ 100,000,000	\$ 8,000,000	\$ 92,000,000	\$ 8,000,000	\$ -	\$ -	\$ 92,000,000	\$ -	\$ -	\$ -	\$ -	\$ -	\$ -	\$ -	\$ -
0232020200828970 Servicios de mantenimiento	\$ -	\$ -	\$ 1,595,300	\$ 1,595,300	\$ -	\$ 1,595,300	\$ -	\$ 1,595,300	\$ -	\$ 1,595,300	\$ 1,595,300	\$ -	\$ 100,00	\$ 1,595,300	\$ 1,595,300	\$ -	\$ 100,00	\$ 1,595,300	\$ 1,595,300	\$ -
1-100-F001 VA-Recursos distrito	\$ -	\$ -	\$ 1,595,300	\$ 1,595,300	\$ -	\$ 1,595,300	\$ -	\$ 1,595,300	\$ -	\$ 1,595,300	\$ 1,595,300	\$ -	\$ 100,00	\$ 1,595,300	\$ 1,595,300	\$ -	\$ 100,00	\$ 1,595,300	\$ 1,595,300	\$ -

SISTEMA DE PRESUPUESTO DISTRICTAL BOGOTÁ
INFORME DE EJECUCION DEL PRESUPUESTO DE GASTOS E INVERSIONES

0288 - 01- CALA DE LA VIVIENDA POPULAR

MES
VIGENCIA FISCAL

ABRIL
2022


ENTIDAD/PROYECTO/OBJETIVO/FUENTE	APROBACION INICIAL	MODIFICACIONES MES	MODIFICACIONES ACUMULADO	APROBACION VIGENCIA	SUSPENDIDA	APROP. DISPONIBLE	CPD MES	CPD ACUMULADO	SALDO ABR DISPONIBLE	COMPROMISOS MES	COMPROMISOS ACUMULADO	SALDO P. COMPROMETER	EF. FISC. %	GIROS MES PRESUPUESTAL	GIROS ACUMULADOS PAGO	SALDO POR PAGAR	% EJ. GIRO	GIROS MES TESORAL	GIROS ACUMULADOS TESORAL	POR PAGAR TESORAL
023202020088113	\$ 1.439.000,00	\$ -	\$ 55.448.861	\$ 1.383.551.139	\$ -	\$ 1.383.551.139	\$ 17.425.105	\$ 625.027.435	\$ 758.523.704	\$ 1	\$ 359.986.365	\$ 265.041.070	\$ 26,02	\$ 155.575.581	\$ 344.025.365	\$ 15.961.000	\$ 24,87	\$ 155.575.581	\$ 344.025.365	\$ -
1-100-F001 VA-Recursos distrito	\$ 1.439.000,00	\$ -	\$ 55.448.861	\$ 1.383.551.139	\$ -	\$ 1.383.551.139	\$ 17.425.105	\$ 625.027.435	\$ 758.523.704	\$ 1	\$ 359.986.365	\$ 265.041.070	\$ 26,02	\$ 155.575.581	\$ 344.025.365	\$ 15.961.000	\$ 24,87	\$ 155.575.581	\$ 344.025.365	\$ -
023202020088129	\$ 906.040,00	\$ -	\$ -	\$ 906.040,00	\$ -	\$ 906.040,00	\$ -	\$ 649.380.880	\$ 256.659.120	\$ -	\$ 529.380.880	\$ 120.000,00	\$ 58,43	\$ 69.354.933	\$ 172.739.046	\$ 356.641.834	\$ 19,07	\$ 69.354.933	\$ 172.739.046	\$ -
1-100-F001 VA-Recursos distrito	\$ 906.040,00	\$ -	\$ -	\$ 906.040,00	\$ -	\$ 906.040,00	\$ -	\$ 649.380.880	\$ 256.659.120	\$ -	\$ 529.380.880	\$ 120.000,00	\$ 58,43	\$ 69.354.933	\$ 172.739.046	\$ 356.641.834	\$ 19,07	\$ 69.354.933	\$ 172.739.046	\$ -
023202020088111	\$ 8.240,00	\$ -	\$ -	\$ 8.240,00	\$ -	\$ 8.240,00	\$ -	\$ -	\$ 8.240,00	\$ -	\$ -	\$ -	\$ -	\$ -	\$ -	\$ -	\$ -	\$ -	\$ -	\$ -
1-100-F001 VA-Recursos distrito	\$ 8.240,00	\$ -	\$ -	\$ 8.240,00	\$ -	\$ 8.240,00	\$ -	\$ -	\$ 8.240,00	\$ -	\$ -	\$ -	\$ -	\$ -	\$ -	\$ -	\$ -	\$ -	\$ -	\$ -
023202020088113	\$ 2.100,00	\$ 10.000,00	\$ 10.000,00	\$ 12.100,00	\$ -	\$ 12.100,00	\$ -	\$ -	\$ 12.100,00	\$ -	\$ -	\$ -	\$ -	\$ -	\$ -	\$ -	\$ -	\$ -	\$ -	\$ -
1-100-F001 VA-Recursos distrito	\$ 2.100,00	\$ 10.000,00	\$ 10.000,00	\$ 12.100,00	\$ -	\$ 12.100,00	\$ -	\$ -	\$ 12.100,00	\$ -	\$ -	\$ -	\$ -	\$ -	\$ -	\$ -	\$ -	\$ -	\$ -	\$ -
023202020088131	\$ 838.588,00	\$ -	\$ 248.019,00	\$ 590.569,00	\$ -	\$ 590.569,00	\$ -	\$ 590.097.904	\$ 471.096	\$ -	\$ 532.772.158	\$ 57.325.746	\$ 90,21	\$ 80.870,426	\$ 177.492.697	\$ 352.279.461	\$ 30,05	\$ 80.870,426	\$ 177.492.697	\$ -
1-100-F001 VA-Recursos distrito	\$ 838.588,00	\$ -	\$ 248.019,00	\$ 590.569,00	\$ -	\$ 590.569,00	\$ -	\$ 590.097.904	\$ 471.096	\$ -	\$ 532.772.158	\$ 57.325.746	\$ 90,21	\$ 80.870,426	\$ 177.492.697	\$ 352.279.461	\$ 30,05	\$ 80.870,426	\$ 177.492.697	\$ -
023202020088132	\$ 25.000,00	\$ -	\$ -	\$ 25.000,00	\$ -	\$ 25.000,00	\$ -	\$ -	\$ 25.000,00	\$ -	\$ -	\$ -	\$ -	\$ -	\$ -	\$ -	\$ -	\$ -	\$ -	\$ -
1-100-F001 VA-Recursos distrito	\$ 25.000,00	\$ -	\$ -	\$ 25.000,00	\$ -	\$ 25.000,00	\$ -	\$ -	\$ 25.000,00	\$ -	\$ -	\$ -	\$ -	\$ -	\$ -	\$ -	\$ -	\$ -	\$ -	\$ -
023202020088139	\$ 350.000,00	\$ -	\$ 70.000,00	\$ 280.000,00	\$ -	\$ 280.000,00	\$ -	\$ 222.213.152	\$ 57.786.848	\$ -	\$ -	\$ 222.213.152	\$ -	\$ -	\$ -	\$ -	\$ -	\$ -	\$ -	\$ -
1-100-F001 VA-Recursos distrito	\$ 350.000,00	\$ -	\$ 70.000,00	\$ 280.000,00	\$ -	\$ 280.000,00	\$ -	\$ 222.213.152	\$ 57.786.848	\$ -	\$ -	\$ 222.213.152	\$ -	\$ -	\$ -	\$ -	\$ -	\$ -	\$ -	\$ -
023202020088139	\$ 26.000,00	\$ -	\$ -	\$ 26.000,00	\$ -	\$ 26.000,00	\$ -	\$ -	\$ 26.000,00	\$ -	\$ -	\$ -	\$ -	\$ -	\$ -	\$ -	\$ -	\$ -	\$ -	\$ -
1-100-F001 VA-Recursos distrito	\$ 26.000,00	\$ -	\$ -	\$ 26.000,00	\$ -	\$ 26.000,00	\$ -	\$ -	\$ 26.000,00	\$ -	\$ -	\$ -	\$ -	\$ -	\$ -	\$ -	\$ -	\$ -	\$ -	\$ -
023202020088139	\$ 2.664.300,00	\$ -	\$ 1.175.231	\$ 2.664.300,00	\$ -	\$ 2.664.300,00	\$ 13.000,00	\$ 2.107.450.998	\$ 556.849.002	\$ -	\$ 2.065.845.801	\$ 41.605.197	\$ 77,54	\$ 282.319.677	\$ 716.904.711	\$ 1.346.941.090	\$ 26,91	\$ 282.319.677	\$ 716.904.711	\$ -
1-100-F001 VA-Recursos distrito	\$ 2.664.300,00	\$ -	\$ 1.175.231	\$ 2.664.300,00	\$ -	\$ 2.664.300,00	\$ 13.000,00	\$ 2.107.450.998	\$ 556.849.002	\$ -	\$ 2.065.845.801	\$ 41.605.197	\$ 77,54	\$ 282.319.677	\$ 716.904.711	\$ 1.346.941.090	\$ 26,91	\$ 282.319.677	\$ 716.904.711	\$ -
1-601-F001 PAS-Ofs distrito	\$ -	\$ -	\$ 1.175.231	\$ 1.175.231	\$ -	\$ 1.175.231	\$ -	\$ 1.175.230	\$ 1	\$ -	\$ 1.175.230	\$ -	\$ 100,00	\$ 1.175.230	\$ 1.175.230	\$ -	\$ 100,00	\$ 1.175.230	\$ 1.175.230	\$ -
023202020088141	\$ 150.000,00	\$ -	\$ -	\$ 150.000,00	\$ -	\$ 150.000,00	\$ -	\$ -	\$ 150.000,00	\$ -	\$ -	\$ -	\$ -	\$ -	\$ -	\$ -	\$ -	\$ -	\$ -	\$ -
1-100-F001 VA-Recursos distrito	\$ 150.000,00	\$ -	\$ -	\$ 150.000,00	\$ -	\$ 150.000,00	\$ -	\$ -	\$ 150.000,00	\$ -	\$ -	\$ -	\$ -	\$ -	\$ -	\$ -	\$ -	\$ -	\$ -	\$ -
023202020088142	\$ 1.257.251,00	\$ -	\$ -	\$ 1.257.251,00	\$ -	\$ 1.257.251,00	\$ -	\$ 205.006.966	\$ 1.052.244.034	\$ -	\$ 205.006.966	\$ -	\$ 16,31	\$ 278.719	\$ 278.719	\$ 204.728.247	\$ 0,02	\$ 278.719	\$ 278.719	\$ -
1-100-F001 VA-Recursos distrito	\$ 1.257.251,00	\$ -	\$ -	\$ 1.257.251,00	\$ -	\$ 1.257.251,00	\$ -	\$ 205.006.966	\$ 1.052.244.034	\$ -	\$ 205.006.966	\$ -	\$ 16,31	\$ 278.719	\$ 278.719	\$ 204.728.247	\$ 0,02	\$ 278.719	\$ 278.719	\$ -
023202020088150	\$ 13.000,00	\$ -	\$ 7.560.059	\$ 5.439.941	\$ -	\$ 5.439.941	\$ 3.940.541	\$ 1.499.400	\$ 3.940.541	\$ -	\$ 1.499.400	\$ -	\$ 27,56	\$ -	\$ -	\$ 1.499.400	\$ -	\$ -	\$ -	\$ -
1-100-F001 VA-Recursos distrito	\$ 13.000,00	\$ -	\$ 7.560.059	\$ 5.439.941	\$ -	\$ 5.439.941	\$ 3.940.541	\$ 1.499.400	\$ 3.940.541	\$ -	\$ 1.499.400	\$ -	\$ 27,56	\$ -	\$ -	\$ 1.499.400	\$ -	\$ -	\$ -	\$ -
023202020088150	\$ 1.953.588,00	\$ -	\$ -	\$ 1.953.588,00	\$ -	\$ 1.953.588,00	\$ -	\$ 1.953.588,00	\$ -	\$ -	\$ 348.279.600	\$ 1.605.308.400	\$ 17,83	\$ 218.308.263	\$ 218.308.263	\$ 139.971.337	\$ 11,17	\$ 218.308.263	\$ 218.308.263	\$ -
1-100-F001 VA-Recursos distrito	\$ 1.953.588,00	\$ -	\$ -	\$ 1.953.588,00	\$ -	\$ 1.953.588,00	\$ -	\$ 1.953.588,00	\$ -	\$ -	\$ 348.279.600	\$ 1.605.308.400	\$ 17,83	\$ 218.308.263	\$ 218.308.263	\$ 139.971.337	\$ 11,17	\$ 218.308.263	\$ 218.308.263	\$ -
023202020088151	\$ 59.759,00	\$ -	\$ -	\$ 59.759,00	\$ -	\$ 59.759,00	\$ 59.306.510	\$ 59.306.510	\$ 452.490	\$ -	\$ -	\$ 59.306.510	\$ -	\$ -	\$ -	\$ -	\$ -	\$ -	\$ -	\$ -
1-100-F001 VA-Recursos distrito	\$ 59.759,00	\$ -	\$ -	\$ 59.759,00	\$ -	\$ 59.759,00	\$ 59.306.510	\$ 59.306.510	\$ 452.490	\$ -	\$ -	\$ 59.306.510	\$ -	\$ -	\$ -	\$ -	\$ -	\$ -	\$ -	\$ -
023202020088151	\$ 7.700,00	\$ -	\$ -	\$ 7.700,00	\$ -	\$ 7.700,00	\$ -	\$ -	\$ 7.700,00	\$ -	\$ -	\$ -	\$ -	\$ -	\$ -	\$ -	\$ -	\$ -	\$ -	\$ -
1-100-F001 VA-Recursos distrito	\$ 7.700,00	\$ -	\$ -	\$ 7.700,00	\$ -	\$ 7.700,00	\$ -	\$ -	\$ 7.700,00	\$ -	\$ -	\$ -	\$ -	\$ -	\$ -	\$ -	\$ -	\$ -	\$ -	\$ -
023202020088152	\$ -	\$ -	\$ 11.216.875	\$ 11.216.875	\$ -	\$ 11.216.875	\$ -	\$ 11.216.875	\$ -	\$ 458.240	\$ 458.240	\$ 10.756.635	\$ 4,09	\$ 269.830	\$ 269.830	\$ 188.410	\$ 2,41	\$ 269.830	\$ 269.830	\$ -
1-100-F001 VA-Recursos distrito	\$ -	\$ -	\$ 11.216.875	\$ 11.216.875	\$ -	\$ 11.216.875	\$ -	\$ 11.216.875	\$ -	\$ 458.240	\$ 458.240	\$ 10.756.635	\$ 4,09	\$ 269.830	\$ 269.830	\$ 188.410	\$ 2,41	\$ 269.830	\$ 269.830	\$ -
023202020088152	\$ -	\$ -	\$ 4.000,00	\$ 4.000,00	\$ -	\$ 4.000,00	\$ -	\$ 4.000,00	\$ -	\$ -	\$ -	\$ 4.000,00	\$ -	\$ -	\$ -	\$ -	\$ -	\$ -	\$ -	\$ -
1-100-F001 VA-Recursos distrito	\$ -	\$ -	\$ 4.000,00	\$ 4.000,00	\$ -	\$ 4.000,00	\$ -	\$ 4.000,00	\$ -	\$ -	\$ -	\$ 4.000,00	\$ -	\$ -	\$ -	\$ -	\$ -	\$ -	\$ -	\$ -
023202020088153	\$ -	\$ -	\$ 4.000,00	\$ 4.000,00	\$ -	\$ 4.000,00	\$ -	\$ 4.000,00	\$ -	\$ -	\$ -	\$ 4.000,00	\$ -	\$ -	\$ -	\$ -	\$ -	\$ -	\$ -	\$ -
1-100-F001 VA-Recursos distrito	\$ -	\$ -	\$ 4.000,00	\$ 4.000,00	\$ -	\$ 4.000,00	\$ -	\$ 4.000,00	\$ -	\$ -	\$ -	\$ 4.000,00	\$ -	\$ -	\$ -	\$ -	\$ -	\$ -	\$ -	\$ -
023202020088153	\$ -	\$ -	\$ 8.126.420	\$ 8.126.420	\$ -	\$ 8.126.420	\$ -	\$ 8.126.420	\$ -	\$ -	\$ -	\$ 8.126.420	\$ -	\$ -	\$ -	\$ -	\$ -	\$ -	\$ -	\$ -
1-100-F001 VA-Recursos distrito	\$ -	\$ -	\$ 8.126.420	\$ 8.126.420	\$ -	\$ 8.126.420	\$ -	\$ 8.126.420	\$ -	\$ -	\$ -	\$ 8.126.420	\$ -	\$ -	\$ -	\$ -	\$ -	\$ -	\$ -	\$ -
023202020088153	\$ 16.404,00	\$ -	\$ -	\$ 16.404,00	\$ -	\$ 16.404,00	\$ -	\$ -	\$ 16.404,00	\$ -	\$ -	\$ -	\$ -	\$ -	\$ -	\$ -	\$ -	\$ -	\$ -	\$ -
1-100-F001 VA-Recursos distrito	\$ 16.404,00	\$ -	\$ -	\$ 16.404,00	\$ -	\$ 16.404,00	\$ -	\$ -	\$ 16.404,00	\$ -	\$ -	\$ -	\$ -	\$ -	\$ -	\$ -	\$ -	\$ -	\$ -	\$ -
023202020088153	\$ 20.000,00	\$ -	\$ -	\$ 20.000,00	\$ -	\$ 20.000,00	\$ -	\$ 17.990.939	\$ 8.009.061	\$ -	\$ 17.990.939	\$ -	\$ 69,20	\$ -	\$ -	\$ 17.990.939	\$ -	\$ -	\$ -	\$ -
1-100-F001 VA-Recursos distrito	\$ 20.000,00	\$ -	\$ -	\$ 20.000,00	\$ -	\$ 20.000,00	\$ -	\$ 17.990.939	\$ 8.009.061	\$ -	\$ 17.990.939	\$ -	\$ 69,20	\$ -	\$ -	\$ 17.990.939	\$ -	\$ -	\$ -	\$ -

SISTEMA DE PRESUPUESTO DISTRITAL BOGOTÁ
 INFORME DE EJECUCIÓN DEL PRESUPUESTO DE GASTOS E INVERSIONES

CENTRO GESTOR	0208 - 01 CAJA DE LA VIVIENDA POPULAR														MES VIGENCIA FISCAL		ABRIL 2022					
	Entidad/Proyecto/Objeto/Gasto/Fuente	Apropiación Inicial	Modificaciones Mes	Modific. Acumulado	Apropiación Vigente	Suspensión	Aprop. Disponible	CDP Mes	CDP Acumulado	Saldo Apr. Disponible	Compromisos Mes	Compromisos Acumulado	Saldo P. Comprometer	Eje Pcal %	Giro Mes Presupuestal	Giros Acumulados Ppto	Saldo por Pagar	% Eje Giro	Giro Mes Tesoral	Giros Acumulados Tesoral	Pde Pagar Tesoral	
02320200088715203 Servicio de mantenimiento	\$ 27.000.000	\$ -	\$ 25.080	\$ 26.974.920	\$ -	\$ 26.974.920	\$ -	\$ 26.974.920	\$ 26.974.920	\$ -	\$ -	\$ 26.974.920	\$ -	\$ 100,00	\$ -	\$ -	\$ 21.540.190	\$ 20,15	\$ -	\$ 5.434.730	\$ -	\$ -
1-100-F001 VA-Recursos distrito	\$ 27.000.000	\$ -	\$ 25.080	\$ 26.974.920	\$ -	\$ 26.974.920	\$ -	\$ 26.974.920	\$ 26.974.920	\$ -	\$ -	\$ 26.974.920	\$ -	\$ 100,00	\$ -	\$ -	\$ 21.540.190	\$ 20,15	\$ -	\$ 5.434.730	\$ -	\$ -
02320200088715399 Servicios de mantenimiento y reparación de equipos	\$ 39.300.000	\$ -	\$ 30.000.000	\$ 69.300.000	\$ -	\$ 69.300.000	\$ 1.246.780	\$ 37.973.032	\$ 37.973.032	\$ 31.326.968	\$ -	\$ 13.753.220	\$ 24.219.812	\$ 19,8459	\$ -	\$ -	\$ 13.753.220	\$ 0	\$ -	\$ -	\$ -	\$ -
1-100-F001 VA-Recursos distrito	\$ 39.300.000	\$ -	\$ 30.000.000	\$ 69.300.000	\$ -	\$ 69.300.000	\$ 1.246.780	\$ 37.973.032	\$ 37.973.032	\$ 31.326.968	\$ -	\$ 13.753.220	\$ 24.219.812	\$ 19,8459	\$ -	\$ -	\$ 13.753.220	\$ 0	\$ -	\$ -	\$ -	\$ -
02320200088715999 Servicio de mantenimiento y reparación de otros eq	\$ 25.035.000	\$ -	\$ -	\$ 25.035.000	\$ -	\$ 25.035.000	\$ 1.353.630	\$ 3.566.780	\$ 3.566.780	\$ 21.468.220	\$ -	\$ 3.566.780	\$ 3.566.780	\$ 14,2472	\$ 300.000	\$ 300.000	\$ 3.266.780	\$ 1,1983	\$ 300.000	\$ 300.000	\$ 300.000	\$ -
1-100-F001 VA-Recursos distrito	\$ 25.035.000	\$ -	\$ -	\$ 25.035.000	\$ -	\$ 25.035.000	\$ 1.353.630	\$ 3.566.780	\$ 3.566.780	\$ 21.468.220	\$ -	\$ 3.566.780	\$ 3.566.780	\$ 14,2472	\$ 300.000	\$ 300.000	\$ 3.266.780	\$ 1,1983	\$ 300.000	\$ 300.000	\$ 300.000	\$ -
023202000889202 Servicios de moldeado, estampado, extrusión y fibr	\$ 771.000	\$ -	\$ -	\$ 771.000	\$ -	\$ 771.000	\$ -	\$ -	\$ -	\$ 771.000	\$ -	\$ -	\$ -	\$ 0	\$ -	\$ -	\$ -	\$ 0	\$ -	\$ -	\$ -	\$ -
1-100-F001 VA-Recursos distrito	\$ 771.000	\$ -	\$ -	\$ 771.000	\$ -	\$ 771.000	\$ -	\$ -	\$ -	\$ 771.000	\$ -	\$ -	\$ -	\$ 0	\$ -	\$ -	\$ -	\$ 0	\$ -	\$ -	\$ -	\$ -
023202000991119 Otros servicios de la administración pública n.c.p	\$ 36.820.000	\$ -	\$ -	\$ 36.820.000	\$ -	\$ 36.820.000	\$ -	\$ 318.920	\$ 318.920	\$ 36.501.080	\$ -	\$ 280.000	\$ 38.920	\$ 0,7605	\$ -	\$ -	\$ 280.000	\$ 0	\$ -	\$ -	\$ -	\$ -
1-100-F001 VA-Recursos distrito	\$ 36.820.000	\$ -	\$ -	\$ 36.820.000	\$ -	\$ 36.820.000	\$ -	\$ 318.920	\$ 318.920	\$ 36.501.080	\$ -	\$ 280.000	\$ 38.920	\$ 0,7605	\$ -	\$ -	\$ 280.000	\$ 0	\$ -	\$ -	\$ -	\$ -
023202000993195 Servicios de laboratorio	\$ 30.000.000	\$ -	\$ 10.000.000	\$ 20.000.000	\$ -	\$ 20.000.000	\$ -	\$ -	\$ -	\$ 20.000.000	\$ -	\$ -	\$ -	\$ 0	\$ -	\$ -	\$ -	\$ 0	\$ -	\$ -	\$ -	\$ -
1-100-F001 VA-Recursos distrito	\$ 30.000.000	\$ -	\$ 10.000.000	\$ 20.000.000	\$ -	\$ 20.000.000	\$ -	\$ -	\$ -	\$ 20.000.000	\$ -	\$ -	\$ -	\$ 0	\$ -	\$ -	\$ -	\$ 0	\$ -	\$ -	\$ -	\$ -
023202000994219 Servicios de recolección de otros desechos peligro	\$ 2.200.000	\$ -	\$ -	\$ 2.200.000	\$ -	\$ 2.200.000	\$ -	\$ -	\$ -	\$ 2.200.000	\$ -	\$ -	\$ -	\$ 0	\$ -	\$ -	\$ -	\$ 0	\$ -	\$ -	\$ -	\$ -
1-100-F001 VA-Recursos distrito	\$ 2.200.000	\$ -	\$ -	\$ 2.200.000	\$ -	\$ 2.200.000	\$ -	\$ -	\$ -	\$ 2.200.000	\$ -	\$ -	\$ -	\$ 0	\$ -	\$ -	\$ -	\$ 0	\$ -	\$ -	\$ -	\$ -
023202000994239 Servicios generales de recolección de otros desech	\$ 32.000.000	\$ -	\$ 26.020.795	\$ 5.979.205	\$ -	\$ 5.979.205	\$ 2.573.662	\$ 5.979.205	\$ 5.979.205	\$ -	\$ 2.573.662	\$ 5.276.554	\$ 705.651	\$ 88,2484	\$ 1.536.780	\$ 4.200.485	\$ 1.076.069	\$ 70,2516	\$ 1.536.780	\$ 4.200.485	\$ 4.200.485	\$ -
1-100-F001 VA-Recursos distrito	\$ 32.000.000	\$ -	\$ 26.020.795	\$ 5.979.205	\$ -	\$ 5.979.205	\$ 2.573.662	\$ 5.979.205	\$ 5.979.205	\$ -	\$ 2.573.662	\$ 5.276.554	\$ 705.651	\$ 88,2484	\$ 1.536.780	\$ 4.200.485	\$ 1.076.069	\$ 70,2516	\$ 1.536.780	\$ 4.200.485	\$ 4.200.485	\$ -


 DIANA FOCÍO MONTAÑA VERA
 PROFESIONAL UNIVERSITARIO - PRESUPUESTO


 MIGUEL ANTONIO JIMENEZ PINEDA
 RESPONSABLE DEL PRESUPUESTO


 JUAN CARLOS LOPEZ LOPEZ
 ORDENADOR DEL GASTO

SISTEMA DE PRESUPUESTO DISTRITAL BOGDATA
EJECUCION DE PRESUPUESTO RENTAS E INGRESOS

CENTRO GESTOR	0208 - 01 CAJA DE LA VIVIENDA POPULAR	MES: VIGENCIA FISCAL	ABRIL 2022
---------------	---------------------------------------	-------------------------	---------------

Ce.gestores / Pos.presupuestarias	Aprop. Inicial	Modificaciones Mes	Modificac. Acumulado	Apropiación Vigente	Recaudo Mes	Recaudo Acumulado	Saldo por Recaudar	% Recaud.	Reconocimiento Mes	Reconon. Acumulado	Saldo Pdte Reconocer	% Ej. Ppto
TOTAL	105.561.892.000	-	-	105.561.892.000	4.514.332.337	14.960.307.496	90.601.584.504	14,17	-	-	-	-
0208-01 CAJA DE VIVIENDA POPULAR	105.561.892.000	-	-	105.561.892.000	4.514.332.337	14.960.307.496	90.601.584.504	14,17	-	-	-	-
O120201 Establecimientos Públicos	414.719.000	-	-	414.719.000	-	-	414.719.000	-	-	-	-	-
O12050205 Recursos propios de libre destinación	112.008.000	-	-	112.008.000	25.582.083	80.372.821	31.635.179	71,76	-	-	-	-
O120902 De otras entidades de gobierno	333.770.000	-	-	333.770.000	42.487.193	82.917.474	250.852.526	24,84	-	-	-	-
O12100202 Ingresos de destinación específica	456.612.000	-	-	456.612.000	-	-	456.612.000	-	-	-	-	-
O12100203 Libre destinación	123.041.000	-	-	123.041.000	-	-	123.041.000	-	-	-	-	-
O150101 Vigencia	104.121.742.000	-	-	104.121.742.000	4.446.263.061	14.797.017.201	89.324.724.799	14,21	-	-	-	-


MIGUEL ANTONIO JIMENEZ PORTELA
RESPONSABLE DEL PRESUPUESTO

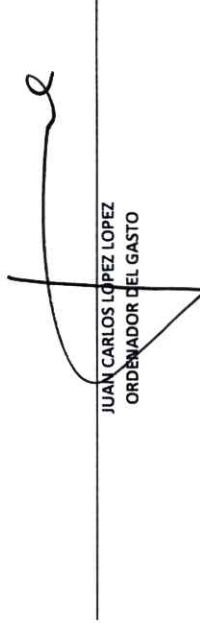
JUAN CARLOS LOPEZ LOPEZ
ORDENADOR DEL GASTO

DIANA ROCIO MONTAÑA VERA
PROFESIONAL UNIVERSITARIO - PRESUPUESTO

SISTEMA DE PRESUPUESTO DISTRITAL BOGDATA
EJECUCION DE PRESUPUESTO RENTAS E INGRESOS

CENTRO GESTOR	0208 - 01 CAJA DE LA VIVIENDA POPULAR										MES: ABRIL 2022	
											VIGENCIA FISCAL	
Ce.gestores / Pos.presupuestarias	Aprop. Inicial	Modificaciones Mes	Modificac. Acumulado	Apropiación Vigente	Recaudo Mes	Recaudo Acumulado	Saldo por Recaudar	% Recaud.	Reconocimiento Mes	Reconon. Acumulado	Saldo Ppte Reconocer	% Ej. Ppto
TOTAL	105.561.892.000	-	-	105.561.892.000	4.514.332.337	14.960.307.496	90.601.584.504	14,17	-	-	-	-
0208-01 CAJA DE VIVIENDA POPULAR	105.561.892.000	-	-	105.561.892.000	4.514.332.337	14.960.307.496	90.601.584.504	14,17	-	-	-	-
0120201 Establecimientos Públicos	414.719.000	-	-	414.719.000	-	-	414.719.000	-	-	-	-	-
012050205 Recursos propios de libre destinación	112.008.000	-	-	112.008.000	25.582.083	80.372.821	31.635.179	71,76	-	-	-	-
0120902 De otras entidades de gobierno	333.770.000	-	-	333.770.000	42.487.193	82.917.474	250.852.526	24,84	-	-	-	-
012100202 Ingresos de destinación específica	456.612.000	-	-	456.612.000	-	-	456.612.000	-	-	-	-	-
012100203 Libre destinación	123.041.000	-	-	123.041.000	-	-	123.041.000	-	-	-	-	-
0150101 Vigencia	104.121.742.000	-	-	104.121.742.000	4.446.263.061	14.797.017.201	89.324.724.799	14,21	-	-	-	-


MIGUEL ANTONIO JIMENEZ PORTEZ
RESPONSABLE DEL PRESUPUESTO


JUAN CARLOS LOPEZ LOPEZ
ORDENADOR DEL GASTO


DIANA ROCIO MONTAÑA VERA
PROFESIONAL UNIVERSITARIO - PRESUPUESTO

SISTEMA DE PRESUPUESTO DISTRITAL BOGDATA
INFORME DE EJECUCION RESERVAS PRESUPUESTALES

CENTRO GESTOR		0208 - 01 CAJA DE LA VIVIENDA POPULAR						MES	ABRIL		
								VIGENCIA FISCAL	2022		
Ejercicio	Posición presupuestaria	Descripción	Reserva Constituida	Anulaciones Mes	Anulaciones Acumuladas	Reserva Definitiva	Autorización Giro Mes	Autorización Giro Acumulada	% Ej. Autorización Giro	Reserva Sin Autorización Giro	
2022	1	TOTALES	46.089.220.666	33.995.744	106.877.992	45.982.342.674	3.367.951.780	12.904.894.946	28,06	33.077.447.728	
2022	13	GASTOS	46.089.220.666	33.995.744	106.877.992	45.982.342.674	3.367.951.780	12.904.894.946	28,06	33.077.447.728	
2022	131	GASTOS DE FUNCIONAMIENTO	321.613.591	-	642.253	320.971.338	31.673.113	211.070.958	65,76	109.900.380	
2022	13101	Gastos de personal	213.822	-	213.822	-	-	-	-	-	
2022	1310101	Planta de personal permanente	213.822	-	213.822	-	-	-	-	-	
2022	131010102	Contribuciones inherentes a la nómina	213.822	-	213.822	-	-	-	-	-	
2022	13101010201	Aportes a la seguridad social en pensiones	213.822	-	213.822	-	-	-	-	-	
2022	1310101020101	Aportes a la seguridad social en pensiones públicas	213.822	-	213.822	-	-	-	-	-	
2022	13102	Adquisición de bienes y servicios	321.399.769	-	428.431	320.971.338	31.673.113	211.070.958	65,76	109.900.380	
2022	1310202	Adquisiciones diferentes de activos no financieros	321.399.769	-	428.431	320.971.338	31.673.113	211.070.958	65,76	109.900.380	
2022	131020201	Materiales y suministros	28.620.040	-	-	28.620.040	575.817	7.190.940	25,13	21.429.100	
2022	13102020101	Productos alimenticios, bebidas y tabaco; textiles, prendas de vestir y productos de cuero	6.801.367	-	-	6.801.367	400	5.000.844	73,53	1.800.523	
2022	1310202010106	Dotación (prendas de vestir y calzado)	6.801.367	-	-	6.801.367	400	5.000.844	73,53	1.800.523	
2022	13102020102	Otros bienes transportables (excepto productos metálicos, maquinaria y equipo	21.818.673	-	-	21.818.673	576.217	2.190.096	10,04	19.628.577	
2022	1310202010202	Pasta o pulpa, papel y productos de papel; impresos y artículos relacionados	16.729.332	-	-	16.729.332	1.202.735	1.202.735	7,19	15.526.597	
2022	1310202010203	Productos de hornos de coque, de refinación de petróleo y combustible	5.089.341	-	-	5.089.341	626.518	987.361	19,40	4.101.980	
2022	131020202	Adquisición de servicios	292.779.729	-	428.431	292.351.298	32.248.930	203.880.018	69,74	88.471.280	
2022	13102020201	Servicios de venta y de distribución; alojamiento; servicios de suministro de comidas y bebidas; servicios de transporte; y servicios de distribución de electricidad, gas y agua	41.466.718	-	380	41.466.338	8.841.301	32.044.664	77,28	9.421.674	
2022	1310202020102	Servicios de transporte de pasajeros	380	-	380	-	-	-	-	-	
2022	1310202020106	Servicios postales y de mensajería	41.466.338	-	-	41.466.338	8.841.301	32.044.664	77,28	9.421.674	
2022	131020202010601	Servicios de mensajería	41.466.338	-	-	41.466.338	8.841.301	32.044.664	77,28	9.421.674	
2022	13102020202	Servicios financieros y servicios conexos, servicios inmobiliarios y servicios de leasing	304.499	-	-	304.499	-	-	-	304.499	
2022	1310202020201	Servicios financieros y servicios conexos	304.499	-	-	304.499	-	-	-	304.499	
2022	131020202020112	Otros servicios de seguros distintos de los seguros de vida n.c.p.	304.499	-	-	304.499	-	-	-	304.499	
2022	13102020203	Servicios prestados a las empresas y servicios de producción	240.251.196	-	428.051	239.823.145	23.407.629	170.678.038	71,17	69.145.107	
2022	1310202020302	Servicios jurídicos y contables	6.196.700	-	427.976	5.768.724	-	5.768.724	100,00	-	
2022	131020202030201	Servicios de documentación y certificación jurídica	304	-	304	-	-	-	-	-	
2022	131020202030203	Otros servicios jurídicos n.c.p.	6.196.396	-	427.672	5.768.724	-	5.768.724	100,00	-	
2022	1310202020303	Otros servicios profesionales, científicos y técnicos	63.526.858	-	-	63.526.858	3.688.533	24.285.500	38,23	39.241.358	
2022	131020202030313	Otros servicios profesionales y técnicos n.c.p.	63.526.858	-	-	63.526.858	3.688.533	24.285.500	38,23	39.241.358	
2022	1310202020305	Servicios de soporte	156.361.706	-	40	156.361.666	19.139.906	138.307.054	88,45	18.054.612	
2022	131020202030501	Servicios de protección (guardas de seguridad)	81.335.185	-	-	81.335.185	-	81.335.185	100,00	-	
2022	131020202030502	Servicios de limpieza general	75.026.481	-	-	75.026.481	19.139.906	56.971.869	75,94	18.054.612	
2022	131020202030503	Servicios de copia y reproducción	40	-	40	-	-	-	-	-	
2022	1310202020306	Servicios de mantenimiento, reparación e instalación (excepto servicios de construcción)	14.165.932	-	35	14.165.897	579.190	2.316.760	16,35	11.849.137	
2022	131020202030611	Servicios de mantenimiento y reparación de ascensores y escaleras mecánicas	10.716.620	-	-	10.716.620	579.190	2.316.760	21,62	8.399.860	

SISTEMA DE PRESUPUESTO DISTRITAL BOGDATA
INFORME DE EJECUCION RESERVAS PRESUPUESTALES

CENTRO GESTOR		0208 - 01 CAJA DE LA VIVIENDA POPULAR						MES	ABRIL		
								VIGENCIA FISCAL	2022		
Ejercicio	Posición presupuestaria	Descripción	Reserva Constituida	Anulaciones Mes	Anulaciones Acumuladas	Reserva Definitiva	Autorización Giro Mes	Autorización Giro Acumulada	% Ej. Autorización Giro	Reserva Sin Autorización Giro	
2022	1310202030612	Servicios de reparación de otros bienes	3.449.312	-	35	3.449.277	-	-	-	3.449.277	
2022	13102020206	Capacitación	9.600.000	-	-	9.600.000	-	-	-	9.600.000	
2022	13102020207	Bienestar e incentivos	1.157.316	-	-	1.157.316	-	1.157.316	100,00	-	
2022	133	INVERSIÓN	45.767.607.075	33.995.744	106.235.739	45.661.371.336	3.336.278.667	12.693.823.988	27,80	32.967.547.348	
2022	13301	DIRECTA	45.767.607.075	33.995.744	106.235.739	45.661.371.336	3.336.278.667	12.693.823.988	27,80	32.967.547.348	
2022	1330116	Un Nuevo Contrato Social y Ambiental para la Bogotá del Siglo XXI	45.767.607.075	33.995.744	106.235.739	45.661.371.336	3.336.278.667	12.693.823.988	27,80	32.967.547.348	
2022	133011601	Hacer un nuevo contrato social con igualdad de oportunidades para la inclusión social, productiva y política	43.552.431.603	9.708.560	9.708.560	43.542.723.043	3.149.648.849	11.391.368.672	26,16	32.151.354.371	
2022	13301160119	Vivienda y entornos dignos en el territorio urbano y rural	43.552.431.603	9.708.560	9.708.560	43.542.723.043	3.149.648.849	11.391.368.672	26,16	32.151.354.371	
2022	133011601190000007680	Implementación del Plan Terrazas, como vehículo del contrato social de la Bogotá del siglo XXI, para el mejoramiento y la construcción de vivienda nueva en sitio propio, Bogotá.	2.614.279.277	-	-	2.614.279.277	374.609.161	1.415.415.548	54,14	1.198.863.729	
2022	1082001052	Servicios para la comunidad, sociales y personales	2.231.637.552	-	-	2.231.637.552	374.609.161	1.045.198.044	46,84	1.186.439.508	
2022	1082000052	Productos metálicos y paquetes de software	337.913.865	-	-	337.913.865	-	325.489.644	96,32	12.424.221	
2022	1082001032	Servicios financieros y servicios conexos, servicios inmobiliarios y servicios de leasing	44.727.860	-	-	44.727.860	-	44.727.860	100,00	-	
2022	133011601190000007684	Titulación de predios estrato 1 y 2 y saneamiento de Espacio Público en la Ciudad Bogotá D.C	280.585.457	9.708.560	9.708.560	270.876.897	39.762.579	149.112.960	55,05	121.763.937	
2022	1082001052	Servicios para la comunidad, sociales y personales	243.692.982	8	8	243.692.974	21.181.456	121.929.037	50,03	121.763.937	
2022	1082001010	Servicios de la construcción	18.581.123	-	-	18.581.123	18.581.123	18.581.123	100,00	-	
2022	1082001032	Servicios financieros y servicios conexos, servicios inmobiliarios y servicios de leasing	18.311.352	9.708.552	9.708.552	8.602.800	-	8.602.800	100,00	-	
2022	133011601190000007703	Mejoramiento integral de barrios con participación ciudadana Bogotá	40.657.566.869	-	-	40.657.566.869	2.735.277.109	9.826.840.164	24,17	30.830.726.705	
2022	1082001052	Servicios para la comunidad, sociales y personales	1.626.369.965	-	-	1.626.369.965	175.735.620	602.987.059	37,08	1.023.382.906	
2022	1082001010	Servicios de la construcción	38.986.469.044	-	-	38.986.469.044	2.559.541.489	9.179.125.245	23,54	29.807.343.799	
2022	1082001032	Servicios financieros y servicios conexos, servicios inmobiliarios y servicios de leasing	44.727.860	-	-	44.727.860	-	44.727.860	100,00	-	
2022	133011602	Cambiar nuestros hábitos de vida para reverdecer a Bogotá y adaptarnos y mitigar la crisis climática	503.315.938	18.300.000	85.789.113	417.526.825	32.711.804	106.962.879	25,62	310.563.946	
2022	13301160229	Asentamientos y entornos protectores	503.315.938	18.300.000	85.789.113	417.526.825	32.711.804	106.962.879	25,62	310.563.946	
2022	133011602290000007698	Traslado de hogares localizados en zonas de alto riesgo No mitigable o los ordenados mediante sentencias judiciales o actos administrativos. Bogotá.	503.315.938	18.300.000	85.789.113	417.526.825	32.711.804	106.962.879	25,62	310.563.946	
2022	1082001052	Servicios para la comunidad, sociales y personales	268.265.537	18.300.000	82.804.769	185.460.768	21.307.896	63.772.244	34,39	121.688.524	
2022	1082001032	Servicios financieros y servicios conexos, servicios inmobiliarios y servicios de leasing	235.050.401	-	2.984.344	232.066.057	11.403.908	43.190.635	18,61	188.875.422	
2022	133011605	Construir Bogotá Región con gobierno abierto, transparente y ciudadanía consciente	1.711.859.534	5.987.184	10.738.066	1.701.121.468	153.918.014	1.195.492.437	70,28	505.629.031	
2022	13301160556	Gestión Pública Efectiva	1.711.859.534	5.987.184	10.738.066	1.701.121.468	153.918.014	1.195.492.437	70,28	505.629.031	

**SISTEMA DE PRESUPUESTO DISTRITAL BOGDATA
INFORME DE EJECUCION RESERVAS PRESUPUESTALES**

CENTRO GESTOR		0208 - 01 CAJA DE LA VIVIENDA POPULAR						MES VIGENCIA FISCAL	ABRIL 2022	
Ejercicio	Posición presupuestaria	Descripción	Reserva Constituida	Anulaciones Mes	Anulaciones Acumuladas	Reserva Definitiva	Autorización Giro Mes	Autorización Giro Acumulada	% Ej. Autorización Giro	Reserva Sin Autorización Giro
2022	13301160556000007696	Fortalecimiento del modelo de gestión institucional y modernización de los sistemas de información de la Caja de la Vivienda Popular. Bogotá	1.711.859.534	5.987.184	10.738.066	1.701.121.468	153.918.014	1.195.492.437	70,28	505.629.031
2022	1082001052	Servicios para la comunidad, sociales y personales	597.778.105	5.987.184	10.738.066	587.040.039	38.052.639	268.702.810	45,77	318.337.229
2022	1082001022	Servicios de alojamiento; servicios de suministro de comidas y bebidas; servicios de transporte; y servicios de distribución de electricidad, gas y agua	12.872.084	-	-	12.872.084	3.510.000	12.550.000	97,50	322.084
2022	1082000041	Otros bienes transportables (excepto productos metálicos, maquinaria y equipo)	734.736.483	-	-	734.736.483	8.148.467	555.264.217	75,57	179.472.266
2022	1082000052	Productos metálicos y paquetes de software	366.472.862	-	-	366.472.862	104.206.908	358.975.410	97,95	7.497.452

DIANA ROCIO MONTAÑA VERA
PROFESIONAL UNIVERSITARIO-PRESUPUESTO

MIGUEL ANTONIO JIMENEZ PORTELA
RESPONSABLE DE PRESUPUESTO

JUAN CARLOS LOPEZ LOPEZ
ORDENADOR DEL GASTO

SISTEMA DE PRESUPUESTO DISTRICTAL BOGDATA
INFORME DE EJECUCION RESERVAS PRESUPUESTALES

CENTRO GESTOR		0208 -01 CAJA DE LA VIVIENDA POPULAR		MES VIGENCIA FISCAL		ABRIL 2022				
Ejercicio	Posición presupuestaria	Descripción	Reserva Constituida	Anulaciones Mes	Anulaciones Acumuladas	Reserva Definitiva	Autorización Giro Mes	Autorización Giro Acumulada	% Ej. Autorización Giro	Reserva Sin Autorización Giro
2022	1	TOTALES	46.089.220.666	33.995.744	106.877.992	45.982.342.674	3.367.951.780	12.904.894.946	28,06	33.077.447.728
2022	13	GASTOS	46.089.220.666	33.995.744	106.877.992	45.982.342.674	3.367.951.780	12.904.894.946	28,06	33.077.447.728
2022	131	GASTOS DE FUNCIONAMIENTO	321.613.591	-	642.253	320.971.338	31.673.113	211.070.958	65,76	109.900.380
2022	13101	Gastos de personal	213.822	-	213.822	-	-	-	-	-
2022	1310101	Planta de personal permanente	213.822	-	213.822	-	-	-	-	-
2022	131010102	Contribuciones inherentes a la nómina	213.822	-	213.822	-	-	-	-	-
2022	13101010201	Aportes a la seguridad social en pensiones	213.822	-	213.822	-	-	-	-	-
2022	1310101020101	Aportes a la seguridad social en pensiones públicas	213.822	-	213.822	-	-	-	-	-
2022	13102	Adquisición de bienes y servicios	321.399.769	-	428.431	320.971.338	31.673.113	211.070.958	65,76	109.900.380
2022	1310202	Adquisiciones diferentes de activos no financieros	321.399.769	-	428.431	320.971.338	31.673.113	211.070.958	65,76	109.900.380
2022	131020201	Materiales y suministros	28.620.040	-	-	28.620.040	575.817	7.190.940	25,13	21.429.100
2022	13102020101	Productos alimenticios, bebidas y tabaco; textiles, prendas de vestir y productos de cuero	6.801.367	-	-	6.801.367	400	5.000.844	73,53	1.800.523
2022	1310202010106	Dotación (prendas de vestir y calzado)	6.801.367	-	-	6.801.367	400	5.000.844	73,53	1.800.523
2022	13102020102	Otros bienes transportables (excepto productos metálicos, maquinaria y equipo	21.818.673	-	-	21.818.673	576.217	2.190.096	10,04	19.628.577
2022	1310202010202	Pasta o pulpa, papel y productos de papel; impresos y artículos relacionados	16.729.332	-	-	16.729.332	1.202.735	1.202.735	7,19	15.526.597
2022	1310202010203	Productos de hornos de coque, de refinación de petróleo y combustible	5.089.341	-	-	5.089.341	626.518	987.361	19,40	4.101.980
2022	131020202	Adquisición de servicios	292.779.729	-	428.431	292.351.298	32.248.930	203.880.018	69,74	88.471.280
2022	13102020201	Servicios de venta y de distribución; alojamiento; servicios de suministro de comidas y bebidas; servicios de transporte; y servicios de distribución de electricidad, gas y agua	41.466.718	-	380	41.466.338	8.841.301	32.044.664	77,28	9.421.674
2022	1310202020102	Servicios de transporte de pasajeros	380	-	380	-	-	-	-	-
2022	1310202020106	Servicios postales y de mensajería	41.466.338	-	-	41.466.338	8.841.301	32.044.664	77,28	9.421.674
2022	131020202010601	Servicios de mensajería	41.466.338	-	-	41.466.338	8.841.301	32.044.664	77,28	9.421.674
2022	13102020202	Servicios financieros y servicios conexos, servicios inmobiliarios y servicios de leasing	304.499	-	-	304.499	-	-	-	304.499
2022	1310202020201	Servicios financieros y servicios conexos	304.499	-	-	304.499	-	-	-	304.499
2022	131020202020112	Otros servicios de seguros distintos de los seguros de vida n.c.p.	304.499	-	-	304.499	-	-	-	304.499
2022	13102020203	Servicios prestados a las empresas y servicios de producción	240.251.196	-	428.051	239.823.145	23.407.629	170.678.038	71,17	69.145.107
2022	1310202020302	Servicios jurídicos y contables	6.196.700	-	427.976	5.768.724	-	5.768.724	100,00	-
2022	131020202030201	Servicios de documentación y certificación jurídica	304	-	304	-	-	-	-	-
2022	131020202030203	Otros servicios jurídicos n.c.p.	6.196.396	-	427.672	5.768.724	-	5.768.724	100,00	-
2022	1310202020303	Otros servicios profesionales, científicos y técnicos	63.526.858	-	-	63.526.858	3.688.533	24.285.500	38,23	39.241.358
2022	131020202030313	Otros servicios profesionales y técnicos n.c.p.	63.526.858	-	-	63.526.858	3.688.533	24.285.500	38,23	39.241.358
2022	1310202020305	Servicios de soporte	156.361.706	-	40	156.361.666	19.139.906	138.307.054	88,45	18.054.612

SISTEMA DE PRESUPUESTO DISTRITAL BOGOTÁ
INFORME DE EJECUCION RESERVAS PRESUPUESTALES

CENTRO GESTOR		0208 - 01 CAA DE LA VIVIENDA POPULAR		MES	ABRIL					
				VIGENCIA FISCAL	2022					
Ejercicio	Posición presupuestaria	Descripción	Reserva Constituida	Anulaciones Mes	Anulaciones Acumuladas	Reserva Definitiva	Autorización Giro Mes	Autorización Giro Acumulada	% Ej. Autorización Giro	Reserva Sin Autorización Giro
2022	131020202030501	Servicios de protección (guardas de seguridad)	81.335.185	-	-	81.335.185	-	81.335.185	100.00	-
2022	131020202030502	Servicios de limpieza general	75.026.481	-	-	75.026.481	19.139.906	56.971.869	75.94	18.054.612
2022	131020202030503	Servicios de copia y reproducción	40	-	40	-	-	-	-	-
2022	1310202020306	Servicios de mantenimiento, reparación e instalación (excepto servicios de construcción)	14.165.932	-	35	14.165.997	579.190	2.316.760	16.35	11.849.137
2022	131020202030611	Servicios de mantenimiento y reparación de ascensores y escaleras mecánicas	10.716.620	-	-	10.716.620	579.190	2.316.760	21.62	8.399.860
2022	131020202030612	Servicios de reparación de otros bienes	3.449.312	-	35	3.449.277	-	-	-	3.449.277
2022	13102020206	Capacidad	9.600.000	-	-	9.600.000	-	-	-	9.600.000
2022	13102020207	Bienestar e incentivos	1.157.316	-	-	1.157.316	-	-	-	-
2022	133	INVERSIÓN	45.767.607,075	-	106.235.739	45.661.371,336	3.336.278,667	1.157.316	100.00	32.967.547,348
2022	13301	DIRECTA	45.767.607,075	-	106.235.739	45.661.371,336	3.336.278,667	12.693.823,988	27.80	32.967.547,348
2022	1330116	Un Nuevo Contrato Social y Ambiental para la Bogotá del Siglo XXI	45.767.607,075	33.995,744	106.235,739	45.661,371,336	3.336,278,667	12.693,823,988	27.80	32.967,547,348
2022	133011601	Realizar un nuevo contrato social con igualdad de oportunidades para la inclusión social, productiva y política	43.552.431.603	9.708.560	9.708.560	43.542.723.043	3.149.648.849	11.391.368.672	26.16	32.151.354.371
2022	13301160119	Vivienda y entornos dignos en el territorio urbano y rural	43.552.431.603	9.708.560	9.708.560	43.542.723.043	3.149.648.849	11.391.368.672	26.16	32.151.354.371
2022	133011601190000007680	Implementación del Plan Terrazas, como vehículo del contrato social de la Bogotá del siglo XXI, para el mejoramiento y la construcción de vivienda nueva en sitio propio, Bogotá.	2.614.279.277	-	-	2.614.279.277	374.609.161	1.415.415.548	54.14	1.198.863.729
2022	1082001052	Servicios para la comunidad, sociales y personales	2.231.637.552	-	-	2.231.637.552	374.609.161	1.045.198.044	46.84	1.186.439.508
2022	1082000052	Productos metálicos y paquetes de software	337.913.865	-	-	337.913.865	-	325.489.644	96.32	12.424.221
2022	1082001032	Servicios financieros y servicios conexos, servicios inmobiliarios y servicios de leasing	44.727.860	-	-	44.727.860	-	44.727.860	100.00	-
2022	133011601190000007684	Titulación de predios estrato 1 y 2 y saneamiento de Espacio Público en la Ciudad Bogotá D.C	280.585.457	9.708.560	9.708.560	270.876.897	39.762.579	149.112.960	55.05	121.763.937
2022	1082001052	Servicios para la comunidad, sociales y personales	243.692.982	8	8	243.692.974	21.181.456	121.929.037	50.03	121.763.937
2022	1082001010	Servicios de la construcción	18.581.123	-	-	18.581.123	18.581.123	18.581.123	100.00	-
2022	1082001032	Servicios financieros y servicios conexos, servicios inmobiliarios y servicios de leasing	18.311.352	9.708.552	9.708.552	8.602.800	-	8.602.800	100.00	-
2022	133011601190000007703	Mejoramiento integral de barrios con participación ciudadana Bogotá	40.657.566.869	-	-	40.657.566.869	2.735.277.109	9.826.840.164	24.17	30.830.726.705
2022	1082001052	Servicios para la comunidad, sociales y personales	1.626.369.965	-	-	1.626.369.965	175.735.620	602.987.059	37.08	1.023.382.906
2022	1082001010	Servicios de la construcción	38.986.469.044	-	-	38.986.469.044	2.559.541.489	9.179.125.245	23.54	29.807.343.799
2022	1082001032	Servicios financieros y servicios conexos, servicios inmobiliarios y servicios de leasing	44.727.860	-	-	44.727.860	-	44.727.860	100.00	-

SISTEMA DE PRESUPUESTO DISTRITAL BOGDATA
 INFORME DE EJECUCION RESERVAS PRESUPUESTALES

CENTRO GESTOR		0208 - 01 CAJA DE LA VIVIENDA POPULAR							MES VIGENCIA FISCAL		ABRIL 2022	
Ejercicio	Posición presupuestaria	Descripción	Reserva Constituida	Anulaciones Mes	Anulaciones Acumuladas	Reserva Definitiva	Autorización Giro Mes	Autorización Giro Acumulada	% Ej. Autorización Giro	Reserva Sin Autorización Giro		
2022	133011602	Cambiar nuestros hábitos de vida para reverter a Bogotá y adaptarnos y mitigar la crisis climática	503.315.938	18.300.000	85.789.113	417.526.825	32.711.804	106.962.879	25,62	310.563.946		
2022	13301160229	Asentamientos y entornos protectores	503.315.938	18.300.000	85.789.113	417.526.825	32.711.804	106.962.879	25,62	310.563.946		
2022	133011602290000007698	Traslado de hogares localizados en zonas de alto riesgo No mitigable o los ordenados mediante sentencias judiciales o actos administrativos. Bogotá.	503.315.938	18.300.000	85.789.113	417.526.825	32.711.804	106.962.879	25,62	310.563.946		
2022	1082001052	Servicios para la comunidad, sociales y personales	268.265.537	18.300.000	82.804.769	185.460.768	21.307.896	63.772.244	34,39	121.688.524		
2022	1082001032	Servicios financieros y servicios conexos, servicios inmobiliarios y servicios de leasing	235.050.401	-	2.984.344	232.066.057	11.403.908	43.190.635	18,61	188.875.422		
2022	133011605	Construir Bogotá Región con gobierno abierto, transparente y ciudadanía consciente	1.711.859.534	5.987.184	10.738.066	1.701.121.468	153.918.014	1.195.492.437	70,28	505.629.031		
2022	13301160556	Gestión Pública Efectiva	1.711.859.534	5.987.184	10.738.066	1.701.121.468	153.918.014	1.195.492.437	70,28	505.629.031		
2022	1330116055600000007696	Fortalecimiento del modelo de gestión institucional y modernización de los sistemas de información de la Caja de la Vivienda Popular. Bogotá	1.711.859.534	5.987.184	10.738.066	1.701.121.468	153.918.014	1.195.492.437	70,28	505.629.031		
2022	1082001052	Servicios para la comunidad, sociales y personales	597.778.105	5.987.184	10.738.066	587.040.039	38.052.639	268.702.810	45,77	318.337.229		
2022	1082001022	Servicios de alojamiento; servicios de suministro de comidas y bebidas; servicios de transporte; y servicios de distribución de electricidad, gas y agua	12.872.084	-	-	12.872.084	3.510.000	12.550.000	97,50	322.084		
2022	1082000041	Otros bienes transportables (excepto productos metálicos, maquinaria y equipo)	734.736.483	-	-	734.736.483	8.148.467	555.264.217	75,57	179.472.266		
2022	1082000052	Productos metálicos y paquetes de software	366.472.862	-	-	366.472.862	104.206.908	358.975.410	97,95	7.487.452		


 DIANA ROCÍO MONTAÑA VERA
 PROFESIONAL UNIVERSITARIO-PRESUPUESTO


 MIGUEL ANTONIO MARTÍNEZ PORTELA
 RESPONSABLE DE PRESUPUESTO

JUAN CARLOS LOPEZ LOPEZ
 ORDENADOR DEL GASTO

MEMORANDO

PARA: **DIANA CONSTANZA RAMIREZ ARDILA**
Oficina Asesora de Control Interno

DE: **MIGUEL ANTONIO JIMENEZ PORTELA**
Subdirector Financiero

ASUNTO: Remisión Reporte a Personería Ejecución PAC Abril 2022

Al contestar cite estos datos:

Radicado No.: **202217100046363**



Fecha: 09-05-2022


Cordial saludo:

Para su conocimiento y fines pertinentes, remito el reporte para la Personería relacionado con la ejecución del PAC de Reservas y Vigencia del mes de abril del 2022.

Cordialmente,

MIGUEL ANTONIO JIMENEZ PORTELA
Subdirector Financiero

Anexo: 2 folios

Proyectó: Dora Arévalo - Profesional Universitario 
Revisó: Miguel A. Jimenez P.. - Subdirector Financiero

**CAJA DE LA VIVIENDA POPULAR
SUBDIRECCION FINANCIERA
EJECUCION RESERVA PAC ABRIL DE 2022**

CODIGO	CONCEPTO	REPROGRAMADO	EJECUTADO	POR EJECUTAR
13	GASTOS	3.367.951.780	3.367.951.780	0
131	GASTOS DE FUNCIONAMIENTO	31.673.113	31.673.113	0
1310202010106-1-100	Dotación (prendas de vestir)	400	400	
1310202010106-1-100		0	0	
1310202010202-1-100	Pasta o pulpa, papel	0		0
1310202010203-1-100	Productos de hornos de coque	626.518	626.518	0
131020202010601-1-100	Servicios de mensajería	7.638.566	7.638.566	0
131020202030203-1-100	Otros servicios jurídicos n.c.	0	0	0
131020202030313-1-100	Otros servicios profesionales y técnicos n.c.p.	3.688.533	3.688.533	0
131020202030501-1-100	Servicio de protección (guardas de seguridad)	0	0	0
131020202030502-1-100	Servicios de limpieza general	19.139.906	19.139.906	0
131020202030611-1-100	Servicios de mantenimiento y reparación de ascensores y escal	579.190	579.190	0
131020202030612-1-100	Servicios de reparación de otros bienes	0	0	0
13102020207-1-100	bienestar e incentivos	0	0	0
133	GASTOS DE INVERSION	3.336.278.667	3.336.278.667	0
133011601190000007680	7680 Implementación del Plan Terrazas, como vehiculo	374.609.161	374.609.161	0
133011601190000007684	784 Titulación de predios estrato 1 y 2 y saneamiento de	39.762.579	39.762.579	0
133011601190000007703	Mejoramiento Integral de Barrios	2.735.277.109	2.735.277.109	0
133011502140134007328	Mejoramiento de vivienda	0	0	
133011602290000007698	Traslado de hogares localizados en zonal de alto riesgo	32.711.804	32.711.804	0
133011605560000007696	Fortalecimiento del modelo de gestión institucional	153.918.014	153.918.014	0

Miguel Antonio Jimenez P.


MIGUEL ANTONIO JIMENEZ PORTELA
SUBDIRECTOR FINANCIERO

Dora A. Arévalo G.

Elaboró: DORA A. Arévalo Garzón - Profesional Universitario

CAJA DE LA VIVIENDA POPULAR
SUBDIRECCION FINANCIERA
EJECUCION VIGENCIA PAC ABRIL DE 2022

CODIGO	CONCEPTO	REPROGRAMADO	EJECUTADO	POR EJECUTAR
2	GASTOS	4.475.738.061	4.475.738.061	0
21	GASTOS DE FUNCIONAMIENTO	1.009.448.544	1.009.448.544	0
0211010100101-1-100	Sueldo básico	244.270.553	244.270.553	0
0211010100103-1-100	Gastos de representación	37.111.486	37.111.486	0
0211010100104-1-100	Subsidio de alimentación	2.532.555	2.532.555	0
0211010100105-1-100	Auxilio de Transporte	2.261.419	2.261.419	0
0211010100107-1-100	Bonificación por servicios prestados	7.076.592	7.076.592	0
021101010010802-1-100	Prima de Vacaciones	13.803.964	13.803.964	0
0211010100109-1-100	Prima técnica	72.598.129	72.598.129	0
021101010021201-1-100	Beneficios a los empleados a corto plazo	5.019.875	5.019.875	0
0211010100299-1-100	Beneficios convencionales	273.461	273.461	0
0211010200101-1-100	Aportes en seguridad social en pensiones pcos	27.170.600	27.170.600	0
0211010200102-1-100	Aportes en seguridad social en pensiones privados	19.694.900	19.694.900	0
0211010200202-1-100	Aportes a la seguridad social en salud privada	33.196.200	33.196.200	0
0211010200301-1-100	Aportes de cesantías a fondos publicos	16.707.378	16.707.378	0
0211010200302-1-100	Aportes de cesantías a fondos publicos			0
0211010200401-1-100	Compensar	16.574.600	16.574.600	0
0211010200501-1-100	Aportes generales al sistema de riesgos laborales	4.434.500	4.434.500	0
02110102006-1-100	Aportes al ICBF de funcionarios	12.559.200	12.559.200	0
02110102007-1-100	Aportes al Sena de funcionarios	8.374.000	8.374.000	0
0211010300103-1-100	Bonificación por recreación	1.029.299	1.029.299	0
02110103005-1-100	Reconocimiento por permanencia			0
02110103068-1-100	Prima secretarial	233.372	233.372	0
021201010030208-1-100	Otra maquinaria para usos especiales y sus partes	10.698.577	10.698.577	0
02120201003023219999-1-100	Artículos n.c.p de pulpa	86.000	86.000	0
021202020060464114-1-100	Servicios de transporte terrestre	20.000	20.000	0
0212020200701030571355-1-100	Servicios de seguros generales de responsabilidad	279.950.598	279.950.598	0
021202020080282130-1-100	Servicio de documentación	464.664	464.664	0
021202020080282199-1-100	Otros servicios jurídicos n.c.p.	48.464.122	48.464.122	0
021202020080383990-1-100	Otros servicios profesionales y tecnicos	95.096.389	95.096.389	0
021202020080484110-1-100	Servicios de operadores	514.708	514.708	0
021202020080484120-1-100	Servicios de telefonía fija	6.010.200	6.010.200	0
021202020080585999-1-100	Otros servicios de apoyo n.c.p	21.968.303	21.968.303	0
021202020080484210-1-100	Servicios básicos de internet	215.890	215.890	0
021202020080585951-1-100	Servicio de copia y reproducción	0	0	0
021202020080686312-1-100	Servicios de distribución de electricidad	17.552.330	17.552.330	0
021202020080686330-1-100	Servicios de distribución de agua	875.480	875.480	0
02120202008078715999-1-100	Servicio de mantenimiento y reparación de otros equipos	369.800	369.800	0
02120202008079715999-1-100	Servicios de mantenimiento	0	0	0
021202020090494239-1-100	Servicios generales de recolección de otros desech	2.239.400	2.239.400	0
23	GASTOS DE INVERSION	3.466.289.517	3.466.289.517	0
023011601100000007703	1-100 Mejoramiento Integral de Barrios	273.325.861	273.325.861	0
023011601100000007680	1-100 Implemenación del plan terrazas	500.746.299	500.746.299	0
023011601190000007684	1-100 Titulación de predios estrato 1 y 2	344.486.300	344.486.300	0
023011602290000007698	1-100 Traslado hogares localizados en zonas de alto	1.516.064.934	1.516.064.934	0
023011605560000007696	1-100 Fortalecimiento del modelo de gestión	831.666.123	831.666.123	0



MIGUEL ANTONIO JIMENEZ PORTELA
SUBDIRECTOR FINANCIERO

