

**SISTEMA DE PRESUPUESTO DISTRITAL - PREDIS
EJECUCION PRESUPUESTAL
SECRETARIA DE HACIENDA - DIRECCION DISTRITAL DE PRESUPUESTO
EJECUCION DE PRESUPUESTO RENTAS E INGRESOS**

30-09-2020
10:03

ENTIDAD: 208 - CAJA DE VIVIENDA POPULAR
UNIDAD EJECUTORA: 01 - UNIDAD 01

MES: SEPTIEMBRE
VIGENCIA FISCAL: 2020

CODIGO	NOMBRE	PRESUPUESTO INICIAL	MODIFICACIONES		PRESUPUESTO DEFINITIVO	RECAUDOS		EJECUCION PRESUP. %	SALDO POR RECAUDAR	RECURSOS RESERVAS	RECAUDO ACUMULADO
			MES (+/-)	ACUMULADO		MES	ACUMULADO				
2	INGRESOS	6,804,340,000.00	1,162,421,974.00	3,811,537,403.00	10,615,877,403.00	3,311,889,371.93	10,324,888,955.35	97.26	290,988,437.65	0.00	10,324,888,955.35
2-4	RECURSOS DE CAPITAL	6,804,340,000.00	1,162,421,974.00	3,811,537,403.00	10,615,877,403.00	3,311,889,371.93	10,324,888,955.35	97.26	290,988,437.65	0.00	10,324,888,955.35
2-4-1	TRANSFERENCIAS DE CAPITAL	0.00	0.00	2,648,115,429.00	2,648,115,429.00	2,102,795,429.00	2,648,115,429.00	100.00	0.00	0.00	2,648,115,429.00
2-4-1-02	De Otras Entidades del Gobierno	0.00	0.00	2,648,115,429.00	2,648,115,429.00	2,102,795,429.00	2,648,115,429.00	100.00	0.00	0.00	2,648,115,429.00
2-4-1-02-02	Distrital	0.00	0.00	2,648,115,429.00	2,648,115,429.00	2,102,795,429.00	2,648,115,429.00	100.00	0.00	0.00	2,648,115,429.00
2-4-1-02-02-01	Convenios Entidades Distritales	0.00	0.00	2,648,115,429.00	2,648,115,429.00	2,102,795,429.00	2,648,115,429.00	100.00	0.00	0.00	2,648,115,429.00
2-4-2	RECURSOS DEL CREDITO	483,950,000.00	0.00	483,950,000.00	483,950,000.00	30,289,331.48	151,455,741.42	32.64	312,494,258.58	0.00	151,455,741.42
2-4-2-01	Recursos de credito interno	483,950,000.00	0.00	483,950,000.00	483,950,000.00	30,289,331.48	151,455,741.42	32.64	312,494,258.58	0.00	151,455,741.42
2-4-2-01-03	Recuperacion de cartera - préstamos	483,950,000.00	0.00	483,950,000.00	483,950,000.00	30,289,331.48	151,455,741.42	32.64	312,494,258.58	0.00	151,455,741.42
2-4-2-01-03-01	Recuperacion de cartera entidades publicas	483,950,000.00	0.00	483,950,000.00	483,950,000.00	30,289,331.48	151,455,741.42	32.64	312,494,258.58	0.00	151,455,741.42
2-4-3	RECURSOS DEL BALANCE	6,118,290,000.00	0.00	6,118,290,000.00	6,118,290,000.00	0.00	6,118,290,000.00	100.00	0.00	0.00	6,118,290,000.00
2-4-3-02	Superavit fiscal	4,548,478,000.00	0.00	4,548,478,000.00	4,548,478,000.00	0.00	4,548,478,000.00	100.00	0.00	0.00	4,548,478,000.00
2-4-3-02-02	Superavit fiscal de ingresos de destinacion especifica	2,102,032,000.00	0.00	2,102,032,000.00	2,102,032,000.00	0.00	2,102,032,000.00	100.00	0.00	0.00	2,102,032,000.00
2-4-3-02-03	Superavit fiscal de ingresos de libre destinacion	2,446,446,000.00	0.00	2,446,446,000.00	2,446,446,000.00	0.00	2,446,446,000.00	100.00	0.00	0.00	2,446,446,000.00
2-4-3-03	Superavit fiscal no incorporado de vigencia anteriores	1,589,812,000.00	0.00	1,589,812,000.00	1,589,812,000.00	0.00	1,589,812,000.00	100.00	0.00	0.00	1,589,812,000.00
2-4-3-03-02	Superavit fiscal no incorporado de ingresos de destinacion especifica	1,589,812,000.00	0.00	1,589,812,000.00	1,589,812,000.00	0.00	1,589,812,000.00	100.00	0.00	0.00	1,589,812,000.00
2-4-3-03-03	Superavit fiscal no incorporado de ingresos de libre destinacion	0.00	0.00	0.00	0.00	0.00	0.00	100.00	0.00	0.00	0.00
2-4-4	DISPOSICION DE ACTIVOS	5,500,000.00	0.00	5,500,000.00	5,500,000.00	0.00	5,500,000.00	0.00	5,500,000.00	0.00	5,500,000.00
2-4-4-03	Disposicion de activos no financieros	5,500,000.00	0.00	5,500,000.00	5,500,000.00	0.00	5,500,000.00	0.00	5,500,000.00	0.00	5,500,000.00
2-4-4-03-01	Disposicion de Activos Fijos	5,500,000.00	0.00	5,500,000.00	5,500,000.00	0.00	5,500,000.00	0.00	5,500,000.00	0.00	5,500,000.00
2-4-5	RENDIMIENTOS FINANCIEROS	216,600,000.00	0.00	216,600,000.00	216,600,000.00	16,382,637.45	243,605,420.93	112.47	-27,005,420.93	0.00	243,605,420.93
2-4-5-02	Depositos	216,600,000.00	0.00	216,600,000.00	216,600,000.00	16,382,637.45	243,605,420.93	112.47	-27,005,420.93	0.00	243,605,420.93
2-4-5-02-04	Recursos propios de libre destinacion	216,600,000.00	0.00	216,600,000.00	216,600,000.00	16,382,637.45	243,605,420.93	112.47	-27,005,420.93	0.00	243,605,420.93
2-4-7	EXCENTES FINANCIEROS	0.00	0.00	1,162,421,974.00	1,162,421,974.00	1,162,421,974.00	1,162,421,974.00	100.00	0.00	0.00	1,162,421,974.00
2-4-7-01	Establecimientos publicos	0.00	0.00	1,162,421,974.00	1,162,421,974.00	1,162,421,974.00	1,162,421,974.00	100.00	0.00	0.00	1,162,421,974.00
TOTAL RENTAS E INGRESOS		6,804,340,000.00	1,162,421,974.00	3,811,537,403.00	10,615,877,403.00	3,311,889,371.93	10,324,888,955.35	97.26	290,988,437.65	0.00	10,324,888,955.35

Transferencias


CODIGO	NOMBRE	PRESUPUESTO INICIAL	MODIFICACIONES		PRESUPUESTO DEFINITIVO	RECAUDOS		EJECUCION PRESUP. %	SALDO POR RECAUDAR	RECURSOS RESERVAS	RECAUDO ACUMULADO
			MES (+/-)	ACUMULADO		MES	ACUMULADO				
2-5-1	Aporte Ordinario	68,348,854,000.00	0.00	-6,905,000,000.00	62,043,854,000.00	1,205,315,554.00	26,207,315,386.00	42.24	35,836,538,604.00	0.00	26,207,315,386.00
2-5-1-01	Vigencia	68,348,854,000.00	0.00	-6,905,000,000.00	62,043,854,000.00	1,205,315,554.00	26,207,315,386.00	42.24	35,836,538,604.00	0.00	26,207,315,386.00
TOTAL TRANSFERENCIAS		68,348,854,000.00	0.00	-6,905,000,000.00	62,043,854,000.00	1,205,315,554.00	26,207,315,386.00	42.24	35,836,538,604.00	0.00	26,207,315,386.00
TOTAL RENTAS E INGRESOS		75,753,194,000.00	1,162,421,974.00	-3,093,462,597.00	72,859,731,403.00	4,527,194,925.93	38,127,527,441.65	50.28	38,127,527,441.65	0.00	38,127,527,441.65

SISTEMA DE PRESUPUESTO DISTRITAL - PREDIS
EJECUCION PRESUPUESTAL
SECRETARIA DE HACIENDA - DIRECCION DISTRITAL DE PRESUPUESTO
EJECUCION DE PRESUPUESTO RENTAS E INGRESOS

30-09-2020
 10:03

ENTIDAD: 208 - CAJA DE VIVIENDA POPULAR		MES: SEPTIEMBRE							
UNIDAD EJECUTORA: 01 - UNIDAD 01		VIGENCIA FISCAL: 2020							
CODIGO: 1	RUBRO PRESUPUESTAL NOMBRE 2	PRESUPUESTO INICIAL 3	MODIFICACIONES	PRESUPUESTO DEFINITIVO 6=3+5	RECAUDOS ACUMULADO	EJECUCION PRESUP. % 9=9/8	SALDO POR RECAUDAR 10=6-8	RECURSOS RESERVAS 11	RECAUDO ACUMULADO RECURSOS RESERVAS 12=8+11
		MES (4)/4	ACUMULADO 5	MES 7	ACUMULADO 8	9=9/8	10=6-8	11	12=8+11

LUCIA DEL PILAR BOHORQUEZ AVENDAÑO
 RESPONSABLE DEL PRESUPUESTO



JUAN CARLOS LOPEZ LOPEZ
 ORDENADOR DEL GASTO



SISTEMA DE PRESUPUESTO DISTRICTAL - PREDIS
EJECUCION PRESUPUESTO
INFORME DE EJECUCION DEL PRESUPUESTO DE GASTOS E INVERSIONES

01-10-2020
01:57

ENTIDAD: 208 - CAJA DE VIVIENDA POPULAR
UNIDAD EJECUTORA: 01 - UNIDAD 01

MES: SEPTIEMBRE
VIGENCIA FISCAL: 2020

CODIGO	NOMBRE	INICIAL	MODIFICACIONES		AFROPIACION		TOTAL COMPROMISOS			EJECUC. PRESUP.		AUTORIZACION DE GIRO		EJEC. AUT. GIRO % (14=138)
			MES	ACUMULADO	VIGENTE e-3-51	SUSPENSION	DISPONIBLE e-6-71	MES	ACUMULADO	MES	ACUMULADO			
												4	5	
3	GASTOS	75,753,194,000.00	1,182,421,974.00	-3,083,462,597.00	72,659,731,403.00	0.00	72,659,731,403.00	3,915,946,423.00	47,974,730,087.00	66.03	3,055,022,833.00	27,122,172,579.00	37.33	
3-1	GASTOS DE FUNCIONAMIENTO	11,784,922,000.00	0.00	-405,000,000.00	11,379,922,000.00	0.00	11,379,922,000.00	544,215,998.00	7,365,530,888.00	64.72	6174,680,880.00	6,799,503,088.00	59.66	
3-1-1	Gastos de personal	7,734,922,000.00	0.00	0.00	7,734,922,000.00	0.00	7,734,922,000.00	521,787,822.00	5,441,530,636.00	70.35	5,205,990,822.00	5,440,353,036.00	70.33	
3-1-1-01	Planta de personal permanente	7,394,011,000.00	25,832,949.00	-54,128,051.00	7,309,882,949.00	0.00	7,309,882,949.00	504,605,003.00	5,184,958,586.00	70.66	5,034,428,203.00	5,153,780,386.00	70.64	
3-1-1-01-01	Factores constitutivos de salario	5,355,475,000.00	59,132,949.00	-23,228,051.00	5,332,246,949.00	0.00	5,332,246,949.00	378,429,138.00	3,673,106,439.00	68.89	3,673,106,439.00	3,673,106,439.00	68.89	
3-1-1-01-01-01	Factores salariales comunes	4,383,937,000.00	84,132,949.00	1,771,949.00	4,385,708,949.00	0.00	4,385,708,949.00	297,893,871.00	2,982,756,526.00	68.01	2,982,756,526.00	2,982,756,526.00	68.01	
3-1-1-01-01-01-0001	Sueldo básico	2,745,743,000.00	68,171,526.00	68,171,526.00	2,813,914,526.00	0.00	2,813,914,526.00	232,389,411.00	2,033,558,446.00	72.27	2,033,558,446.00	2,033,558,446.00	72.27	
3-1-1-01-01-01-0004	Gastos de representación	440,434,000.00	11,000,000.00	11,000,000.00	451,434,000.00	0.00	451,434,000.00	38,458,479.00	335,394,528.00	74.30	38,458,479.00	335,394,528.00	74.30	
3-1-1-01-01-01-0005	Hora Extra, Dominicales, Festivos, Riesgo Nocturno y Trabajo Suplementario	11,841,000.00	-3,500,000.00	-3,500,000.00	8,341,000.00	0.00	8,341,000.00	181,148.00	4,520,037.00	54.19	181,148.00	4,520,037.00	54.19	
3-1-1-01-01-01-0006	Auxilio de transporte	19,472,000.00	0.00	-7,811,276.00	11,660,724.00	0.00	11,660,724.00	0.00	8,160,724.00	69.98	0.00	8,160,724.00	69.98	
3-1-1-01-01-01-0007	Subsidio de alimentación	12,608,000.00	-1,900,000.00	-1,900,000.00	10,708,000.00	0.00	10,708,000.00	680,810.00	7,388,308.00	69.00	680,810.00	7,388,308.00	69.00	
3-1-1-01-01-01-0008	Bonificación por servicios prestados	98,080,000.00	-30,500,000.00	-30,500,000.00	67,580,000.00	0.00	67,580,000.00	5,881,683.00	57,157,710.00	84.58	5,881,683.00	57,157,710.00	84.58	
3-1-1-01-01-01-0009	Prima de servicios	446,277,000.00	-71,138,577.00	-71,138,577.00	375,138,423.00	0.00	375,138,423.00	0.00	375,138,423.00	100.00	0.00	375,138,423.00	100.00	
3-1-1-01-01-01-0010	Prima de navidad	411,808,000.00	112,000,000.00	29,639,000.00	441,447,000.00	0.00	441,447,000.00	8,897,960.00	35,168,230.00	7.97	8,897,960.00	35,168,230.00	7.97	
3-1-1-01-01-01-0011	Prima de vacaciones	197,674,000.00	0.00	0.00	197,674,000.00	0.00	197,674,000.00	10,365,983.00	122,927,365.00	82.19	10,365,983.00	122,927,365.00	82.19	
3-1-1-01-01-01-0012	Auxilio de conectividad digital	0.00	0.00	7,811,276.00	7,811,276.00	0.00	7,811,276.00	1,059,397.00	3,342,755.00	42.79	1,059,397.00	3,342,755.00	42.79	
3-1-1-01-01-02-0001	Factores salariales especiales	971,538,000.00	-25,000,000.00	-25,000,000.00	946,538,000.00	0.00	946,538,000.00	80,535,265.00	690,349,913.00	72.93	80,535,265.00	690,349,913.00	72.93	
3-1-1-01-01-02-0002	Prima de antigüedad	51,564,000.00	0.00	0.00	51,564,000.00	0.00	51,564,000.00	3,975,831.00	32,810,197.00	63.63	3,975,831.00	32,810,197.00	63.63	
3-1-1-01-01-02-0003	Prima Técnica	919,974,000.00	-25,000,000.00	-25,000,000.00	894,974,000.00	0.00	894,974,000.00	76,559,434.00	657,539,716.00	73.47	76,559,434.00	657,539,716.00	73.47	
3-1-1-01-01-02-0004	Contribuciones inherentes a la nómina	1,850,317,000.00	-33,000,000.00	-33,000,000.00	1,817,317,000.00	0.00	1,817,317,000.00	117,897,023.00	1,348,105,064.00	74.18	117,897,023.00	1,348,105,064.00	74.18	
3-1-1-01-02-01	Aportes a la seguridad social en pensiones	512,526,000.00	0.00	-12,500,000.00	500,026,000.00	0.00	500,026,000.00	42,474,800.00	297,737,122.00	59.54	42,474,800.00	297,737,122.00	59.54	

**SISTEMA DE PRESUPUESTO DISTRITAL - PREDIS
EJECUCION PRESUPUESTO
INFORME DE EJECUCION DEL PRESUPUESTO DE GASTOS E INVERSIONES**

01-10-2020
01:57

ENTIDAD:		208 - CAJA DE VIVIENDA POPULAR		MES: SEPTIEMBRE										
UNIDAD EJECUTORA:		01 - UNIDAD 01		VIGENCIA FISCAL: 2020										
CODIGO	NOMBRE	INICIAL	MODIFICACIONES ACUMULADO	APROPIACION			TOTAL COMPROMISOS			EJECUC. PRESUP.		AUTORIZACION DE GIRO		EJEC. AUT.GIRO % (14=(13/9))
				VIGENTE	SUSPENSION	DISPONIBLE	MES	ACUMULADO	MES	ACUMULADO	MES	ACUMULADO		
1	2	3	4	5	7	8=(6-7)	9	10	11=(10/9)	12	13	14	15	
3-1-1-01-02-01-0001	Aportes a la seguridad social en pensiones públicas	231,535,000.00	16,000,000.00	247,535,000.00	0.00	247,535,000.00	21,011,900.00	147,593,872.00	59.63	21,011,900.00	147,593,872.00	59.63	21,011,900.00	
3-1-1-01-02-01-0002	Aportes a la seguridad social en pensiones privadas	280,991,000.00	-16,000,000.00	252,491,000.00	0.00	252,491,000.00	21,462,900.00	150,143,250.00	59.46	21,462,900.00	150,143,250.00	59.46	21,462,900.00	
3-1-1-01-02-02	Aportes a la seguridad social en salud	363,037,000.00	-9,000,000.00	354,037,000.00	0.00	354,037,000.00	30,085,800.00	259,082,172.00	73.18	30,085,800.00	259,082,172.00	73.18	30,085,800.00	
3-1-1-01-02-02-0002	Aportes a la seguridad social en salud privada	363,037,000.00	-9,000,000.00	354,037,000.00	0.00	354,037,000.00	30,085,800.00	259,082,172.00	73.18	30,085,800.00	259,082,172.00	73.18	30,085,800.00	
3-1-1-01-02-03	Aportes de cesantías	500,770,000.00	-30,000,000.00	470,770,000.00	0.00	470,770,000.00	9,127,223.00	427,876,070.00	90.89	9,127,223.00	427,876,070.00	90.89	9,127,223.00	
3-1-1-01-02-03-0001	Aportes de cesantías a fondos públicos	276,246,000.00	8,000,000.00	284,246,000.00	0.00	284,246,000.00	0.00	247,961,661.00	87.23	0.00	247,961,661.00	87.23	0.00	
3-1-1-01-02-03-0002	Aportes de cesantías a fondos privados	224,524,000.00	-38,000,000.00	186,524,000.00	0.00	186,524,000.00	9,127,223.00	179,914,409.00	96.46	9,127,223.00	179,914,409.00	96.46	9,127,223.00	
3-1-1-01-02-04	Aportes a cajas de compensación familiar	197,369,000.00	6,000,000.00	203,369,000.00	0.00	203,369,000.00	14,538,400.00	147,911,200.00	72.47	14,538,400.00	147,911,200.00	72.47	14,538,400.00	
3-1-1-01-02-04-0001	Compensar	197,369,000.00	6,000,000.00	203,369,000.00	0.00	203,369,000.00	14,538,400.00	147,911,200.00	72.47	14,538,400.00	147,911,200.00	72.47	14,538,400.00	
3-1-1-01-02-05	Aportes generales al sistema de riesgos laborales	29,911,000.00	0.00	29,911,000.00	0.00	29,911,000.00	3,495,300.00	30,587,000.00	72.12	3,495,300.00	30,587,000.00	72.12	3,495,300.00	
3-1-1-01-02-05-0002	Aportes generales al sistema de riesgos laborales privados	29,911,000.00	0.00	29,911,000.00	0.00	29,911,000.00	3,495,300.00	30,587,000.00	72.12	3,495,300.00	30,587,000.00	72.12	3,495,300.00	
3-1-1-01-02-06	Aportes al ICBF	148,028,000.00	0.00	148,028,000.00	0.00	148,028,000.00	10,904,800.00	110,942,900.00	74.95	10,904,800.00	110,942,900.00	74.95	10,904,800.00	
3-1-1-01-02-06-0001	Aportes al ICBF de funcionarios	148,028,000.00	0.00	148,028,000.00	0.00	148,028,000.00	10,904,800.00	110,942,900.00	74.95	10,904,800.00	110,942,900.00	74.95	10,904,800.00	
3-1-1-01-02-07	Aportes al SENA	98,677,000.00	0.00	98,677,000.00	0.00	98,677,000.00	7,270,700.00	73,988,600.00	74.96	7,270,700.00	73,988,600.00	74.96	7,270,700.00	
3-1-1-01-02-07-0001	Aportes al SENA de funcionarios	98,677,000.00	0.00	98,677,000.00	0.00	98,677,000.00	7,270,700.00	73,988,600.00	74.96	7,270,700.00	73,988,600.00	74.96	7,270,700.00	
3-1-1-01-03	Remuneraciones no consultivas de factor salarial	158,219,000.00	-300,000.00	158,219,000.00	0.00	158,219,000.00	8,278,844.00	143,747,083.00	89.86	8,278,844.00	143,747,083.00	89.86	8,278,844.00	
3-1-1-01-03-01	Indemnización por vacaciones	108,340,000.00	0.00	108,340,000.00	0.00	108,340,000.00	7,131,255.00	102,217,957.00	93.49	7,131,255.00	102,217,957.00	93.49	7,131,255.00	
3-1-1-01-03-02	Beneficiación por recreación	15,262,000.00	0.00	15,262,000.00	0.00	15,262,000.00	886,104.00	9,351,753.00	61.27	886,104.00	9,351,753.00	61.27	886,104.00	
3-1-1-01-03-05	Reconocimiento por permanencia en el servicio público - Bogotá D.C.	30,157,000.00	0.00	30,157,000.00	0.00	30,157,000.00	0.00	29,984,974.00	92.10	0.00	29,984,974.00	92.10	0.00	

SISTEMA DE PRESUPUESTO DISTRICTAL - PREDIS
EJECUCION PRESUPUESTO
INFORME DE EJECUCION DEL PRESUPUESTO DE GASTOS E INVERSIONES

01-10-2020
01:57

ENTIDAD: **208 - CAJA DE VIVIENDA POPULAR**
 UNIDAD EJECUTORA: **01 - UNIDAD 01**

MES: **SEPTIEMBRE**
 VIGENCIA FISCAL: **2020**

CODIGO	NOMBRE	INCR.	MODIFICACIONES		APROPIACION				TOTAL COMPROMISOS			EJECUC. PRESUP. (11-188)	AUTORIZACION DE GIRO		EJEC. AUTENTICO % (14-138)
			MES	ACUMULADO	6-13-61	SUSPENSION	DISPONIBLE	MES	ACUMULADO	MES	ACUMULADO				
3-1-1-01-03-06	Prima Secretarial	3,460,000.00	-300,000.00	-300,000.00	3,160,000.00	0.00	3,160,000.00	261,485.00	2,192,399.00	69.38	261,485.00	2,192,399.00	69.38		
3-1-1-03	Trabajadores Oficiales	370,911,000.00	-25,832,949.00	54,128,051.00	425,039,051.00	0.00	425,039,051.00	17,162,619.00	276,572,050.00	65.07	17,162,619.00	276,572,050.00	65.07		
3-1-1-03-01	Factores consultivos de salario	244,505,000.00	-5,115,181.00	4,384,819.00	248,889,819.00	0.00	248,889,819.00	13,303,952.00	139,290,139.00	55.96	13,303,952.00	139,290,139.00	55.96		
3-1-1-03-01-01	Factores salariales comunes	218,213,000.00	-3,900,000.00	-3,900,000.00	214,313,000.00	0.00	214,313,000.00	12,571,589.00	107,135,339.00	49.99	12,571,589.00	107,135,339.00	49.99		
3-1-1-03-01-01-0001	Sueldo Trabajadores Oficiales	166,753,000.00	-24,000,000.00	-24,000,000.00	142,753,000.00	0.00	142,753,000.00	10,462,323.00	90,006,641.00	63.05	10,462,323.00	90,006,641.00	63.05		
3-1-1-03-01-01-0005	Auxilio de transporte	3,651,000.00	1,100,000.00	1,100,000.00	4,751,000.00	0.00	4,751,000.00	411,416.00	3,455,895.00	72.74	411,416.00	3,455,895.00	72.74		
3-1-1-03-01-01-0006	Subsidio de alimentación	21,990,000.00	-4,000,000.00	-4,000,000.00	17,990,000.00	0.00	17,990,000.00	1,697,850.00	13,289,535.00	73.87	1,697,850.00	13,289,535.00	73.87		
3-1-1-03-01-01-0007	Prima de navidad	17,446,000.00	10,000,000.00	10,000,000.00	27,446,000.00	0.00	27,446,000.00	0.00	0.00	0.00	0.00	0.00	0.00		
3-1-1-03-01-01-0008	Prima de vacaciones	8,373,000.00	13,000,000.00	13,000,000.00	21,373,000.00	0.00	21,373,000.00	0.00	383,268.00	1.79	0.00	383,268.00	1.79		
3-1-1-03-01-02	Factores salariales especiales	26,292,000.00	-1,215,181.00	8,284,819.00	34,576,819.00	0.00	34,576,819.00	732,363.00	32,154,800.00	93.00	732,363.00	32,154,800.00	93.00		
3-1-1-03-01-02-0001	Prima de antigüedad	8,696,000.00	0.00	0.00	8,696,000.00	0.00	8,696,000.00	732,363.00	6,273,981.00	72.15	732,363.00	6,273,981.00	72.15		
3-1-1-03-01-02-0002	Prima Semestral	17,596,000.00	-1,215,181.00	8,284,819.00	25,880,819.00	0.00	25,880,819.00	0.00	25,880,819.00	100.00	0.00	25,880,819.00	100.00		
3-1-1-03-02	Contribuciones inherentes a la nómina	76,666,000.00	-11,717,768.00	63,215,232.00	139,881,232.00	0.00	139,881,232.00	3,110,400.00	127,046,829.00	90.82	3,110,400.00	127,046,829.00	90.82		
3-1-1-03-02-01	Aportes a la seguridad social en pensiones	21,054,000.00	-1,800,000.00	-6,905,000.00	14,149,000.00	0.00	14,149,000.00	1,343,400.00	9,466,325.00	66.90	1,343,400.00	9,466,325.00	66.90		
3-1-1-03-02-01-0001	Aportes a la seguridad social en pensiones públicas	15,949,000.00	-1,900,000.00	-1,800,000.00	14,149,000.00	0.00	14,149,000.00	1,343,400.00	9,466,325.00	66.90	1,343,400.00	9,466,325.00	66.90		
3-1-1-03-02-01-0002	Aportes a la seguridad social en pensiones privadas	5,105,000.00	0.00	-5,105,000.00	0.00	0.00	0.00	0.00	0.00	0.00	0.00	0.00	0.00		
3-1-1-03-02-02	Aportes a la seguridad social en salud	14,915,000.00	-3,000,000.00	-3,000,000.00	11,915,000.00	0.00	11,915,000.00	951,600.00	8,170,172.00	88.57	951,600.00	8,170,172.00	88.57		
3-1-1-03-02-02-0002	Aportes a la seguridad social en salud privada	14,915,000.00	-3,000,000.00	-3,000,000.00	11,915,000.00	0.00	11,915,000.00	951,600.00	8,170,172.00	88.57	951,600.00	8,170,172.00	88.57		
3-1-1-03-02-03	Aportes de cesantías	21,186,000.00	-917,768.00	79,120,232.00	100,296,232.00	0.00	100,296,232.00	0.00	100,296,232.00	100.00	0.00	100,296,232.00	100.00		

EJECUCION PRESUPUESTO

INFORME DE EJECUCION DEL PRESUPUESTO DE GASTOS E INVERSIONES

ENTIDAD:		208 - CAJA DE VIVIENDA POPULAR		MES:		SEPTIEMBRE		2020									
UNIDAD EJECUTORA:		01 - UNIDAD 01		VIGENCIA FISCAL:													
Codigo	1	Nombre	2	Inicial	3	APROPIACION			TOTAL COMPROMISOS			EJEC. PRESUP. (11+10+9)	AUTORIZACION DE GIRO		EJEC. AL GIRO Y (14+13+8)		
						Vigente	6-(3+5)	7	8=(6+7)	MES	9		10	MES		12	13
				MODIFICACIONES													
				4		5											
3-1-1-03-02-03-0001		Aportes de cesantías a fondos públicos		16,204,000.00	-917,768.00	84,082,232.00	100,286,232.00	0.00	0.00	0.00	100,286,232.00	100.00	0.00	0.00	100,286,232.00	100.00	
3-1-1-03-02-03-0002		Aportes de cesantías a fondos privados		4,982,000.00	0.00	-4,982,000.00	0.00	0.00	0.00	0.00	0.00	0.00	0.00	0.00	0.00	0.00	
3-1-1-03-02-04		Aportes a cajas de compensación familiar		8,228,000.00	-6,000,000.00	-6,000,000.00	2,228,000.00	0.00	0.00	0.00	2,228,000.00	56.24	107,100.00	107,100.00	1,253,100.00	56.24	
3-1-1-03-02-04-0001		Compensar		8,228,000.00	-6,000,000.00	-6,000,000.00	2,228,000.00	0.00	0.00	0.00	2,228,000.00	56.24	107,100.00	107,100.00	1,253,100.00	56.24	
3-1-1-03-02-05		Aportes generales al sistema de riesgos laborales		1,019,000.00	0.00	0.00	1,019,000.00	0.00	0.00	0.00	1,019,000.00	53.68	67,400.00	67,400.00	547,000.00	53.68	
3-1-1-03-02-05-0002		Aportes generales al sistema de riesgos laborales privados		1,019,000.00	0.00	0.00	1,019,000.00	0.00	0.00	0.00	1,019,000.00	53.68	67,400.00	67,400.00	547,000.00	53.68	
3-1-1-03-02-06		Aportes al ICBF		6,171,000.00	0.00	0.00	6,171,000.00	0.00	0.00	0.00	6,171,000.00	71.20	384,500.00	384,500.00	4,393,900.00	71.20	
3-1-1-03-02-06-0001		Aportes al ICBF de funcionarios		6,171,000.00	0.00	0.00	6,171,000.00	0.00	0.00	0.00	6,171,000.00	71.20	384,500.00	384,500.00	4,393,900.00	71.20	
3-1-1-03-02-07		Aportes al SENA		4,113,000.00	0.00	0.00	4,113,000.00	0.00	0.00	0.00	4,113,000.00	71.24	256,400.00	256,400.00	2,930,100.00	71.24	
3-1-1-03-02-07-0001		Aportes al SENA de funcionarios		4,113,000.00	0.00	0.00	4,113,000.00	0.00	0.00	0.00	4,113,000.00	71.24	256,400.00	256,400.00	2,930,100.00	71.24	
3-1-1-03-03		Remuneraciones no constitutivas de factor salarial		49,740,000.00	-9,000,000.00	-13,472,000.00	38,268,000.00	0.00	0.00	0.00	38,268,000.00	28.22	748,287.00	748,287.00	10,235,082.00	28.22	
3-1-1-03-03-02		Bonificación por recreación		926,000.00	0.00	0.00	926,000.00	0.00	0.00	0.00	926,000.00	0.58	0.00	0.00	5,365.00	0.58	
3-1-1-03-03-03		Reconocimiento por permanencia en el servicio público - Bogotá D.C.		4,472,000.00	0.00	-4,472,000.00	0.00	0.00	0.00	0.00	0.00	0.00	0.00	0.00	0.00	0.00	
3-1-1-03-03-04		Beneficios convencionales		44,342,000.00	-9,000,000.00	-9,000,000.00	35,342,000.00	0.00	0.00	0.00	35,342,000.00	28.94	748,287.00	748,287.00	10,229,717.00	28.94	
3-1-2		Adquisición de bienes y servicios		4,050,000,000.00	0.00	-405,000,000.00	3,645,000,000.00	0.00	0.00	0.00	3,645,000,000.00	52.78	154,090,056.00	154,090,056.00	1,349,150,052.00	37.01	
3-1-2-01		Adquisición de activos no financieros		1,000,000.00	0.00	0.00	1,000,000.00	0.00	0.00	0.00	1,000,000.00	0.00	0.00	0.00	0.00	0.00	
3-1-2-01-01		Activos fijos		1,000,000.00	0.00	0.00	1,000,000.00	0.00	0.00	0.00	1,000,000.00	0.00	0.00	0.00	0.00	0.00	
3-1-2-01-01-01		Maquinaria y equipo		1,000,000.00	0.00	0.00	1,000,000.00	0.00	0.00	0.00	1,000,000.00	0.00	0.00	0.00	0.00	0.00	
3-1-2-01-01-01-0005		Maquinaria de oficina, contabilidad e informática		1,000,000.00	0.00	0.00	1,000,000.00	0.00	0.00	0.00	1,000,000.00	0.00	0.00	0.00	0.00	0.00	

**SISTEMA DE PRESUPUESTO DISTRICTAL - PREDIS
Ejecucion Presupuesto
Informe de Ejecucion del Presupuesto de Gastos e Inversiones**

01-10-2020
01:57

ENTIDAD: 208 - CAJA DE VIVIENDA POPULAR
UNIDAD EJECUTORA: 01 - UNIDAD 01

MES: SEPTIEMBRE
VIGENCIA FISCAL: 2020

CODIGO	NOMBRE	INICIAL	MES	MODIFICACIONES			VIGENTE	SUSPENSION	DISPONIBLE	TOTAL COMPROMISOS			EJECUC. PRESUP. (11+109)	AUTORIZACION DE GIRO		EJEC. AUTIZO (14+130)
				AGUIJALADO	5	6-(3+9)				7	8=(5-7)	9		10	MES	
3-1-2-02	Adquisiciones diferentes de activos no financieros	4,049,000,000.00	0.00	-405,000,000.00	0.00	3,644,000,000.00	0.00	3,644,000,000.00	22,448,374.00	1,924,000,252.00	52.80	154,090,058.00	1,349,150,052.00	37.02		
3-1-2-02-01	Materiales y suministros	98,481,000.00	0.00	0.00	0.00	98,481,000.00	0.00	98,481,000.00	0.00	32,712,933.00	33.22	87,756.00	8,891,020.00	9.03		
3-1-2-02-01-01	Productos alimenticios, bebidas y tabaco; textiles, prendas de vestir y productos de cuero	29,020,000.00	0.00	0.00	0.00	29,020,000.00	0.00	29,020,000.00	0.00	26,031,767.00	89.70	0.00	8,119,778.00	27.98		
3-1-2-02-01-01-0006	Dotación (prendas de vestir y calzado)	29,020,000.00	0.00	0.00	0.00	29,020,000.00	0.00	29,020,000.00	0.00	26,031,767.00	89.70	0.00	8,119,778.00	27.98		
3-1-2-02-01-02	Otros bienes transportables (excepto productos metálicos, maquinaria y equipo)	69,461,000.00	0.00	0.00	0.00	69,461,000.00	0.00	69,461,000.00	0.00	6,681,166.00	9.62	87,756.00	771,242.00	1.11		
3-1-2-02-01-02-0002	Pasta o papel, papel y productos de papel; impresos y artículos relacionados	31,770,000.00	0.00	0.00	0.00	31,770,000.00	0.00	31,770,000.00	0.00	37,000.00	0.12	0.00	37,000.00	0.12		
3-1-2-02-01-02-0003	Productos de hornos de coque, de refinación de petróleo y combustibles	7,253,000.00	0.00	0.00	0.00	7,253,000.00	0.00	7,253,000.00	0.00	6,644,166.00	91.61	87,756.00	724,242.00	10.12		
3-1-2-02-01-02-0005	Otros productos químicos, fibras artificiales (e fibras industriales hechas por el hombre)	15,314,000.00	0.00	0.00	0.00	15,314,000.00	0.00	15,314,000.00	0.00	0.00	0.00	0.00	0.00	0.00		
3-1-2-02-01-02-0008	Productos de caucho y plástico	14,024,000.00	0.00	0.00	0.00	14,024,000.00	0.00	14,024,000.00	0.00	0.00	0.00	0.00	0.00	0.00		
3-1-2-02-02	Muebles; otros bienes transportables n.c.p.	1,100,000.00	0.00	0.00	0.00	1,100,000.00	0.00	1,100,000.00	0.00	0.00	0.00	0.00	0.00	0.00		
3-1-2-02-02-01	Adquisición de servicios	3,950,519,000.00	0.00	-405,000,000.00	0.00	3,545,519,000.00	0.00	3,545,519,000.00	22,448,374.00	1,991,287,319.00	53.34	154,002,302.00	1,340,289,032.00	37.80		
3-1-2-02-02-01-0002	Servicios de venta y de distribución de comidas y bebidas; servicios de transporte; y servicios de distribución de electricidad, gas y agua	63,693,000.00	0.00	0.00	0.00	63,693,000.00	0.00	63,693,000.00	0.00	54,205,900.00	85.10	2,691,494.00	16,478,178.00	25.87		
3-1-2-02-02-01-0003	Servicios de transporte de pasajeros	4,000,000.00	0.00	0.00	0.00	4,000,000.00	0.00	4,000,000.00	0.00	205,900.00	5.15	0.00	205,900.00	5.15		
3-1-2-02-02-01-0006	Servicios de transporte de carga	1,000,000.00	0.00	0.00	0.00	1,000,000.00	0.00	1,000,000.00	0.00	0.00	0.00	0.00	0.00	0.00		
3-1-2-02-02-01-0006-001	Servicios postales y de mensajería	58,693,000.00	0.00	0.00	0.00	58,693,000.00	0.00	58,693,000.00	0.00	54,000,000.00	92.00	2,691,494.00	16,272,278.00	27.72		
3-1-2-02-02-02	Servicios de mensajería	58,693,000.00	0.00	0.00	0.00	58,693,000.00	0.00	58,693,000.00	0.00	54,000,000.00	92.00	2,691,494.00	16,272,278.00	27.72		
3-1-2-02-02-02-0001	Servicios financieros y servicios conexos; servicios inmobiliarios y servicios de leasing	306,045,000.00	0.00	0.00	0.00	306,045,000.00	0.00	306,045,000.00	0.00	0.00	0.00	0.00	0.00	0.00		
3-1-2-02-02-02-0001-007	Servicios financieros y servicios conexos	306,045,000.00	0.00	0.00	0.00	306,045,000.00	0.00	306,045,000.00	0.00	0.00	0.00	0.00	0.00	0.00		
3-1-2-02-02-02-0001-007-007	Servicios de seguros de vehículos automotores	5,932,000.00	0.00	0.00	0.00	5,932,000.00	0.00	5,932,000.00	0.00	0.00	0.00	0.00	0.00	0.00		

SISTEMA DE PRESUPUESTO DISTRICTAL - PREDIS
EJECUCION PRESUPUESTO
INFORME DE EJECUCION DEL PRESUPUESTO DE GASTOS E INVERSIONES

01-10-2020
01:57

ENTIDAD:		208 - CAJA DE VIVIENDA POPULAR		MES:		SEPTIEMBRE						
UNIDAD EJECUTORA:		01 - UNIDAD 01		VIGENCIA FISCAL:		2020						
CODIGO	NOMBRE	APROPIACION			TOTAL COMPROMISOS			EJEC. PRESUP. (11=16/8)	AUTORIZACION DE GIRO		EJEC. AUT.GIRO % (14-13/8)	
		INICIAL	ACUMULADO	VIGENTE	SUSPENSION	DISPONIBLE	MES		ACUMULADO	MES		ACUMULADO
1	2	3	4	5	6	7	8	9	10	11	12	13
3-1-2-02-02-02-0001-008	Servicios de seguros contra incendio, terremoto o sustracción	58,870,000.00	0.00	58,870,000.00	0.00	0.00	58,870,000.00	0.00	0.00	0.00	0.00	0.00
3-1-2-02-02-02-0001-009	Servicios de seguros generales de responsabilidad civil	161,817,000.00	0.00	161,817,000.00	0.00	0.00	161,817,000.00	0.00	0.00	0.00	0.00	0.00
3-1-2-02-02-02-0001-010	Servicios de seguro obligatorio de accidentes de tránsito (SOAT)	685,000.00	0.00	685,000.00	0.00	0.00	685,000.00	0.00	0.00	0.00	0.00	0.00
3-1-2-02-02-02-0001-012	Otros servicios de seguros distintos de los seguros de vida n.c.p.	78,741,000.00	0.00	78,741,000.00	0.00	0.00	78,741,000.00	0.00	0.00	0.00	0.00	0.00
3-1-2-02-02-03	Servicios prestados a las empresas y servicios de producción	3,118,598,000.00	0.00	2,713,598,000.00	0.00	0.00	2,713,598,000.00	7,079,874.00	1,853,319,869.00	60.93	135,942,108.00	1,154,906,167.00
3-1-2-02-02-03-0002	Servicios jurídicos y contables	861,864,000.00	0.00	762,701,929.00	0.00	0.00	762,701,929.00	229,004.00	529,760,559.00	68.46	57,805,734.00	295,341,587.00
3-1-2-02-02-03-0002-001	Servicios de documentación y certificación jurídica	2,900,000.00	0.00	2,900,000.00	0.00	0.00	2,900,000.00	229,004.00	457,960.00	15.79	229,004.00	457,960.00
3-1-2-02-02-03-0002-003	Otros servicios jurídicos n.c.p.	858,764,000.00	0.00	759,801,929.00	0.00	0.00	759,801,929.00	0.00	529,302,599.00	69.65	57,376,730.00	284,883,627.00
3-1-2-02-02-03-0003	Otros servicios profesionales, científicos y técnicos	1,456,875,000.00	0.00	1,150,937,071.00	0.00	0.00	1,150,937,071.00	0.00	481,727,678.00	41.86	22,448,376.00	380,441,053.00
3-1-2-02-02-03-0003-010	Servicios de publicidad y el suministro de espacio o tiempo publicitarios	100,000.00	0.00	100,000.00	0.00	0.00	100,000.00	0.00	0.00	0.00	0.00	0.00
3-1-2-02-02-03-0003-013	Otros servicios profesionales y técnicos n.c.p.	1,456,875,000.00	0.00	1,150,837,071.00	0.00	0.00	1,150,837,071.00	0.00	481,727,678.00	41.86	22,448,376.00	380,441,053.00
3-1-2-02-02-03-0004	Servicios de telecomunicaciones, transmisión y suministro de información	129,795,000.00	0.00	129,795,000.00	0.00	0.00	129,795,000.00	6,850,670.00	62,623,377.00	48.25	6,808,751.00	61,873,159.00
3-1-2-02-02-03-0004-001	Servicios de telefonía fija	97,296,000.00	0.00	97,296,000.00	0.00	0.00	97,296,000.00	5,934,780.00	53,562,130.00	55.05	5,934,780.00	53,562,130.00
3-1-2-02-02-03-0004-002	Servicios de telecomunicaciones móviles	7,800,000.00	0.00	7,800,000.00	0.00	0.00	7,800,000.00	700,000.00	7,130,457.00	91.42	655,081.00	6,480,239.00
3-1-2-02-02-03-0004-004	Servicios de telecomunicaciones a través de Internet	24,699,000.00	0.00	24,699,000.00	0.00	0.00	24,699,000.00	215,890.00	1,930,750.00	7.82	215,890.00	1,930,750.00
3-1-2-02-02-03-0005	Servicios de soporte	624,445,000.00	0.00	612,985,788.00	0.00	0.00	612,985,788.00	0.00	536,581,255.00	87.53	48,514,460.00	402,557,733.00
3-1-2-02-02-03-0005-001	Servicios de protección (guardas de seguridad)	386,917,000.00	0.00	375,467,788.00	0.00	0.00	375,467,788.00	0.00	373,355,850.00	99.44	31,597,674.00	298,190,870.00
3-1-2-02-02-03-0005-002	Servicios de limpieza general	224,528,000.00	0.00	224,528,000.00	0.00	0.00	224,528,000.00	0.00	163,225,405.00	72.70	16,918,786.00	104,366,863.00
3-1-2-02-02-03-0005-003	Servicios de copia y reproducción	13,000,000.00	0.00	13,000,000.00	0.00	0.00	13,000,000.00	0.00	0.00	0.00	0.00	0.00
3-1-2-02-02-03-0005-005	Servicios de mantenimiento, reparación e instalación (excepto servicios de construcción)	46,719,000.00	0.00	57,168,212.00	0.00	0.00	57,168,212.00	0.00	42,627,000.00	74.56	564,787.00	14,592,635.00

SISTEMA DE PRESUPUESTO DISTRICTAL - PREDIS
Ejecucion Presupuesto
Informe de Ejecucion del Presupuesto de Gastos e Inversiones

01-10-2020
01:57

ENTIDAD: 208 - CAJA DE VIVIENDA POPULAR			MES: SEPTIEMBRE			VIGENCIA FISCAL: 2020			EJEC. AUTOM. %			
UNIDAD EJECUTORA: 01 - UNIDAD 01			RUBRO PRESUPUESTAL			APROPIACION			TOTAL COMPROMISOS			
CODIGO	NOMBRE	INICIAL	MODIFICACIONES		VIGENTE (6+9+)	SUSPENSION	DISPONIBLE (8-(6-7))	MES	ACUMULADO	EJEC. PRESUP. (11+(10/8))	AUTORIZACION DE GIRO	
			4	5							9	10
3-1-2-02-02-03-0006-004	Servicios de mantenimiento y reparacion de maquinaria y equipo de transporte	0.00	0.00	5,500,000.00	5,500,000.00	0.00	5,500,000.00	100.00	5,500,000.00	100.00	0.00	0.00
3-1-2-02-02-03-0006-005	Servicios de mantenimiento y reparacion de obra maquinaria y otro equipo	12,382,000.00	0.00	5,949,212.00	18,331,212.00	0.00	18,331,212.00	0.00	9,807,000.00	53.50	0.00	4,862,926.00
3-1-2-02-02-03-0006-011	Servicios de mantenimiento y reparacion de ascensores y escaleras mecánicas	12,500,000.00	0.00	0.00	12,500,000.00	0.00	12,500,000.00	0.00	12,000,000.00	96.00	664,787.00	2,259,148.00
3-1-2-02-02-03-0006-012	Servicios de reparacion de otros bienes	20,837,000.00	0.00	0.00	20,837,000.00	0.00	20,837,000.00	0.00	15,320,000.00	73.52	0.00	7,470,581.00
3-1-2-02-02-04	Servicios administrativos del Gobierno	205,144,000.00	0.00	0.00	205,144,000.00	0.00	205,144,000.00	15,368,700.00	140,279,290.00	68.38	15,368,700.00	140,279,290.00
3-1-2-02-02-04-0001	Otros servicios publicos generales del Gobierno n.c.p.	205,144,000.00	0.00	0.00	205,144,000.00	0.00	205,144,000.00	15,368,700.00	140,279,290.00	68.38	15,368,700.00	140,279,290.00
3-1-2-02-02-04-0001-001	Energia	188,000,000.00	0.00	0.00	188,000,000.00	0.00	188,000,000.00	14,682,210.00	124,475,280.00	74.09	14,682,210.00	124,475,280.00
3-1-2-02-02-04-0001-002	Acueducto y alcantillado	24,544,000.00	0.00	0.00	24,544,000.00	0.00	24,544,000.00	0.00	8,658,060.00	35.28	0.00	8,658,060.00
3-1-2-02-02-04-0001-003	Aseso	12,600,000.00	0.00	0.00	12,600,000.00	0.00	12,600,000.00	686,490.00	7,145,950.00	56.71	686,490.00	7,145,950.00
3-1-2-02-02-06	Capacitacion	62,613,000.00	0.00	0.00	62,613,000.00	0.00	62,613,000.00	0.00	0.00	0.00	0.00	0.00
3-1-2-02-02-07	Bienestar e Incentivos	151,105,000.00	0.00	0.00	151,105,000.00	0.00	151,105,000.00	0.00	1,522,089.00	1.01	0.00	1,522,089.00
3-1-2-02-02-08	Salud Ocupacional	43,321,000.00	0.00	0.00	43,321,000.00	0.00	43,321,000.00	0.00	41,860,171.00	96.86	0.00	27,073,308.00
3-3	INVERSION	63,968,272,000.00	-2,688,462,597.00	0.00	61,279,809,403.00	0.00	61,279,809,403.00	3,371,732,427.00	40,609,199,179.00	66.27	2,380,341,953.00	20,332,669,491.00
3-3-1	DIRECTA	63,968,272,000.00	-2,688,462,597.00	0.00	61,279,809,403.00	0.00	61,279,809,403.00	3,371,732,427.00	40,609,199,179.00	66.27	2,380,341,953.00	20,332,669,491.00
3-3-1-15	Bogotá Mejor Para Todos	63,968,272,000.00	-35,862,245,782.00	0.00	28,106,026,218.00	0.00	28,106,026,218.00	-3,079,123.00	28,102,947,095.00	99.99	471,669,346.00	17,070,674,322.00
3-3-1-15-01	Pilar Igualdad de calidad de vida	26,631,095,000.00	-16,322,594,607.00	0.00	10,308,500,393.00	0.00	10,308,500,393.00	-3,079,123.00	10,305,421,270.00	99.97	116,114,321.00	8,445,221,251.00
3-3-1-15-01-04	Familias protegidas y adaptadas al cambio climático	26,631,095,000.00	-16,322,594,607.00	0.00	10,308,500,393.00	0.00	10,308,500,393.00	-3,079,123.00	10,305,421,270.00	99.97	116,114,321.00	8,445,221,251.00
3-3-1-15-01-04-3075	Reasentamiento de hogares localizados en zonas de alto riesgo no mitigable	26,631,095,000.00	-16,322,594,607.00	0.00	10,308,500,393.00	0.00	10,308,500,393.00	-3,079,123.00	10,305,421,270.00	99.97	116,114,321.00	8,445,221,251.00
3-3-1-15-01-04-3075-110	Reducción de condiciones de amenaza y vulnerabilidad en las viviendas	26,631,095,000.00	-16,322,594,607.00	0.00	10,308,500,393.00	0.00	10,308,500,393.00	-3,079,123.00	10,305,421,270.00	99.97	116,114,321.00	8,445,221,251.00
3-3-1-15-02	Pilar Democracia urbana	24,243,355,000.00	-1,678,484,690.00	0.00	12,564,870,310.00	0.00	12,564,870,310.00	0.00	12,564,870,310.00	100.00	52,960,135.00	4,831,587,875.00
3-3-1-15-02-14	Intervenciones integrales del habitat	24,243,355,000.00	-1,678,484,690.00	0.00	12,564,870,310.00	0.00	12,564,870,310.00	0.00	12,564,870,310.00	100.00	52,960,135.00	4,831,587,875.00

SISTEMA DE PRESUPUESTO DISTRICTAL - PREDIS
EJECUCION PRESUPUESTO
INFORME DE EJECUCION DEL PRESUPUESTO DE GASTOS E INVERSIONES

01-10-2020
01:57

ENTIDAD:		208 - CAJA DE VIVIENDA POPULAR		MES:		SEPTIEMBRE							
UNIDAD EJECUTORA:		01 - UNIDAD 01		VIGENCIA FISCAL:		2020							
CODIGO	NOMBRE	APROPIACION				TOTAL COMPROMISOS		EJEC. PRESUP. (11=(08))	AUTORIZACION DE GIRO		EJEC. AUT.GIRO % (14=(13))		
		INICIAL	MODIFICACIONES ACUMULADO	VIGENTE	SUSPENSION	DISPONIBLE	MES		ACUMULADO	MES		ACUMULADO	
1	2	3	4	5	6=(3+5)	7	8=(6-7)	9	10	11	12	13	
3-3-1-15-02-14-0208	Mejoramiento de barrios	10,220,444,000.00	0.00	4,628,724,457.00	0.00	4,628,724,457.00	0.00	0.00	4,628,724,457.00	100.00	9,636,088.00	1,787,280,680.00	38.61
3-3-1-15-02-14-0208-134	Intervenciones integrales del hábitat	10,220,444,000.00	0.00	4,628,724,457.00	0.00	4,628,724,457.00	0.00	0.00	4,628,724,457.00	100.00	9,636,088.00	1,787,280,680.00	38.61
3-3-1-15-02-14-0471	Titulación de predios y gestión de urbanizaciones	10,222,911,000.00	0.00	6,306,486,441.00	0.00	6,306,486,441.00	0.00	0.00	6,306,486,441.00	100.00	8,553,120.00	1,965,615,416.00	31.17
3-3-1-15-02-14-0471-134	Intervenciones integrales del hábitat	10,222,911,000.00	0.00	6,306,486,441.00	0.00	6,306,486,441.00	0.00	0.00	6,306,486,441.00	100.00	8,553,120.00	1,965,615,416.00	31.17
3-3-1-15-02-14-7328	Mejoramiento de vivienda en sus condiciones físicas y de habitabilidad en los asentamientos humanos priorizados en área urbana y rural	3,800,000,000.00	0.00	1,629,659,412.00	0.00	1,629,659,412.00	0.00	0.00	1,629,659,412.00	100.00	34,570,927.00	1,078,671,779.00	66.19
3-3-1-15-02-14-7328-134	Intervenciones integrales del hábitat	3,800,000,000.00	0.00	1,629,659,412.00	0.00	1,629,659,412.00	0.00	0.00	1,629,659,412.00	100.00	34,570,927.00	1,078,671,779.00	66.19
3-3-1-15-07	Eje transversal Gobierno legítimo, fortalecimiento local y eficiencia	13,093,822,000.00	0.00	5,232,655,515.00	0.00	5,232,655,515.00	0.00	0.00	5,232,655,515.00	100.00	302,660,890.00	3,793,895,196.00	72.50
3-3-1-15-07-42	Transparencia, gestión pública y servicio a la ciudadanía	800,000,000.00	0.00	115,387,991.00	0.00	115,387,991.00	0.00	0.00	115,387,991.00	100.00	0.00	114,343,468.00	99.09
3-3-1-15-07-42-0943	Fortalecimiento institucional para la transparencia, participación ciudadana, control y responsabilidad social y anticorrupción	800,000,000.00	0.00	115,387,991.00	0.00	115,387,991.00	0.00	0.00	115,387,991.00	100.00	0.00	114,343,468.00	99.09
3-3-1-15-07-42-0943-185	Fortalecimiento a la gestión pública efectiva y eficiente	800,000,000.00	0.00	115,387,991.00	0.00	115,387,991.00	0.00	0.00	115,387,991.00	100.00	0.00	114,343,468.00	99.09
3-3-1-15-07-43	Modernización institucional	8,493,822,000.00	0.00	3,635,409,372.00	0.00	3,635,409,372.00	0.00	0.00	3,635,409,372.00	100.00	234,212,833.00	2,636,301,149.00	72.52
3-3-1-15-07-43-0404	Fortalecimiento institucional para aumentar la eficiencia de la gestión	8,493,822,000.00	0.00	3,635,409,372.00	0.00	3,635,409,372.00	0.00	0.00	3,635,409,372.00	100.00	234,212,833.00	2,636,301,149.00	72.52
3-3-1-15-07-43-0404-189	Modernización administrativa	8,493,822,000.00	0.00	3,635,409,372.00	0.00	3,635,409,372.00	0.00	0.00	3,635,409,372.00	100.00	234,212,833.00	2,636,301,149.00	72.52
3-3-1-15-07-44	Gobierno y ciudadanía digital	3,800,000,000.00	0.00	1,481,858,152.00	0.00	1,481,858,152.00	0.00	0.00	1,481,858,152.00	100.00	68,378,057.00	1,043,240,579.00	70.40
3-3-1-15-07-44-1174	Fortalecimiento de las tecnologías de información y la comunicación	3,800,000,000.00	0.00	1,481,858,152.00	0.00	1,481,858,152.00	0.00	0.00	1,481,858,152.00	100.00	68,378,057.00	1,043,240,579.00	70.40
3-3-1-15-07-44-1174-192	Fortalecimiento institucional a través del uso de TIC	3,800,000,000.00	0.00	1,481,858,152.00	0.00	1,481,858,152.00	0.00	0.00	1,481,858,152.00	100.00	68,378,057.00	1,043,240,579.00	70.40
3-3-1-15-07-16	Un Nuevo Contrato Social y Ambiental para la Bogotá del Siglo XXI	0.00	1,162,421,974.00	33,173,783,185.00	0.00	33,173,783,185.00	0.00	3,374,811,550.00	12,506,252,084.00	37.70	1,908,676,607.00	3,261,995,169.00	9.63
3-3-1-15-01	Hacer un nuevo contrato social con igualdad de oportunidades para la inclusión social, productiva y política	0.00	1,162,421,974.00	13,122,961,962.00	0.00	13,122,961,962.00	0.00	1,105,742,317.00	4,301,962,030.00	32.78	562,931,095.00	993,894,069.00	7.57
3-3-1-15-01-19	Vivienda y entornos dignos en el territorio urbano y rural	0.00	1,162,421,974.00	13,122,961,962.00	0.00	13,122,961,962.00	0.00	1,105,742,317.00	4,301,962,030.00	32.78	562,931,095.00	993,894,069.00	7.57


SISTEMA DE PRESUPUESTO DISTRICTAL - PREDIS
EJECUCION PRESUPUESTO
INFORME DE EJECUCION DEL PRESUPUESTO DE GASTOS E INVERSIONES


01-10-2020
01:57

ENTIDAD: 208 - CAJA DE VIVIENDA POPULAR
UNIDAD EJECUTORA: 01 - UNIDAD 01

MES: SEPTIEMBRE
VIGENCIA FISCAL: 2020

CODIGO	NOMBRE	INICIAL	APROBACION				TOTAL COMPROMISOS				EJEC. PRESUP. (11=1018)	AUTORIZACION DE GIRO			EJEC. AUT.GIRO % (14=1398)
			MODIFICACIONES	ACUMULADO	VIGENTE	SUSPENSIÓN	DISPONIBLE	MES	ACUMULADO	EJEC. PRESUP.		MES	ACUMULADO		
1	2	3	4	5	6(13-6)	7	8(6-7)	9	10	(11=1018)	12	13	(14=1398)		
3-3-1-16-01-19-7680	Implementación del Plan Terraza, como vehículo del cambio social de la Bogotá del siglo XXI, para el mejoramiento y la sostenibilidad de viviendas fuera de sitio propia Bogotá.	0.00	1.162.421.974.00	3.457.421.974.00	3.457.421.974.00	0.00	3.457.421.974.00	231.899.016.00	1.224.773.877.00	35.42	171.075.971.00	236.689.518.00	6.85		
3-3-1-16-01-19-7684	Tabulación de predios estrato 1 Y 2 y saneamiento de Espalda Pública en la Ciudad Bogotá D.C	0.00	0.00	4.462.744.559.00	4.462.744.559.00	0.00	4.462.744.559.00	726.462.149.00	1.941.627.746.00	43.51	219.754.403.00	375.389.844.00	8.41		
3-3-1-16-01-19-7703	Mejoramiento integral de barrios con participación ciudadana Bogotá	0.00	0.00	5.202.795.429.00	5.202.795.429.00	0.00	5.202.795.429.00	147.387.152.00	1.135.560.407.00	21.83	172.100.721.00	381.804.727.00	7.34		
3-3-1-16-02	Cambiar nuestros hábitos de vida para responder a Bogotá y adelantarnos y mitigar la crisis climática	0.00	0.00	13.322.594.607.00	13.322.594.607.00	0.00	13.322.594.607.00	1.619.752.143.00	5.526.400.977.00	41.48	949.617.213.00	1.739.887.732.00	13.06		
3-3-1-16-02-29	Asentamientos y entornos protectores	0.00	0.00	13.322.594.607.00	13.322.594.607.00	0.00	13.322.594.607.00	1.619.752.143.00	5.526.400.977.00	41.48	949.617.213.00	1.739.887.732.00	13.06		
3-3-1-16-02-29-7698	Traslado de hogares localizados en zonas de alto riesgo no mitigable o los ordenados administrativos Bogotá	0.00	0.00	13.322.594.607.00	13.322.594.607.00	0.00	13.322.594.607.00	1.619.752.143.00	5.526.400.977.00	41.48	949.617.213.00	1.739.887.732.00	13.06		
3-3-1-16-05	Consumir Bogotá Feliz con gobierno abierto, transparente y ciudadanía consciente	0.00	0.00	6.728.226.616.00	6.728.226.616.00	0.00	6.728.226.616.00	649.317.090.00	2.677.889.077.00	39.80	396.128.289.00	528.223.348.00	7.85		
3-3-1-16-05-56	Gestión Pública Eficiente	0.00	0.00	6.728.226.616.00	6.728.226.616.00	0.00	6.728.226.616.00	649.317.090.00	2.677.889.077.00	39.80	396.128.289.00	528.223.348.00	7.85		
3-3-1-16-05-56-7696	Fortalecimiento del modelo de gestión institucional y mejoramiento de los sistemas de información de la Caja de la Vivienda Popular Bogotá	0.00	0.00	6.728.226.616.00	6.728.226.616.00	0.00	6.728.226.616.00	649.317.090.00	2.677.889.077.00	39.80	396.128.289.00	528.223.348.00	7.85		


LUCIA DEL PILAR BOHORQUEZ AVENDAÑO
RESPONSABLE DEL PRESUPUESTO
 CC No. 51972852 DE BOGOTÁ
 Teléfono: 3494520 EXT 170


JUAN CARLOS LOPEZ LOPEZ
DIRECTOR GENERAL
 CC No. 79128688 DE BOGOTÁ
 Teléfono: 3494520 EXT 101

**SISTEMA DE PRESUPUESTO DISTRITAL - PREDIS
EJECUCION PRESUPUESTO
INFORME DE EJECUCION RESERVAS PRESUPUESTALES**

01-10-2020
14:00

ENTIDAD: 208 - CAJA DE VIVIENDA POPULAR		UNIDAD EJECUTORA: 01 - UNIDAD 01		MES: SEPTIEMBRE		VIGENCIA FISCAL: 2020		RESERVA SIN AUT. GIRO	
CODIGO	DESCRIPCION	RESERVA CONSTITUIDA	ANULACIONES MES	ANULACIONES ACUMULADA	RESERVAS DEFINITIVAS	AUTORIZACION DE GIRO		EJECUCION AUTORIZ. %	RESERVA SIN AUT. GIRO
						MES	ACUMULADA		
3	GASTOS	16,573,855,869.00	1,309,899.00	807,394,479.00	15,766,521,393.00	223,036,712.00	10,360,545,279.00	65.71	5,405,976,114.00
3-1	GASTOS DE FUNCIONAMIENTO	427,377,299.00	0.00	0.00	427,377,299.00	0.00	396,680,054.00	92.81	30,717,245.00
3-1-2	Adquisición de bienes y servicios	427,377,299.00	0.00	0.00	427,377,299.00	0.00	396,680,054.00	92.81	30,717,245.00
3-1-2-02	Adquisiciones diferentes de activos no financieros	427,377,299.00	0.00	0.00	427,377,299.00	0.00	396,680,054.00	92.81	30,717,245.00
3-1-2-02-01	Materiales y suministros	15,208,659.00	0.00	0.00	15,208,659.00	0.00	12,628,275.00	83.03	2,580,384.00
3-1-2-02-01-01	Productos alimenticios, bebidas y tabaco; textiles, prendas de vestir y pro	1,971,400.00	0.00	0.00	1,971,400.00	0.00	0.00	0.00	1,971,400.00
3-1-2-02-01-01-0006	Dotación (prendas de vestir y calzado)	1,971,400.00	0.00	0.00	1,971,400.00	0.00	0.00	0.00	1,971,400.00
3-1-2-02-01-02	Otros bienes transportables (excepto productos metálicos, maquinaria y e	13,237,259.00	0.00	0.00	13,237,259.00	0.00	12,628,275.00	95.40	608,984.00
3-1-2-02-01-02-0002	Pasta o pulpa, papel y productos de papel; impresos y artículos relaciona	11,276,730.00	0.00	0.00	11,276,730.00	0.00	11,276,730.00	100.00	0.00
3-1-2-02-01-02-0003	Productos de hornos de coque, de refinación de petróleo y combustible	1,957,218.00	0.00	0.00	1,957,218.00	0.00	1,351,546.00	69.05	605,673.00
3-1-2-02-01-02-0006	Productos de caucho y plástico	3,311.00	0.00	0.00	3,311.00	0.00	0.00	0.00	3,311.00
3-1-2-02-02	Adquisición de servicios	412,168,640.00	0.00	0.00	412,168,640.00	0.00	394,031,778.00	93.17	28,136,862.00
3-1-2-02-02-01	Servicios de venta y de distribución; alojamiento; servicios de suministro c	8,047,824.00	0.00	0.00	8,047,824.00	0.00	6,045,248.00	75.12	2,002,576.00
3-1-2-02-02-01-0006	Servicios postales y de mensajería	8,047,824.00	0.00	0.00	8,047,824.00	0.00	8,045,248.00	99.97	2,576.00
3-1-2-02-02-01-0006-001	Servicios de mensajería	8,047,824.00	0.00	0.00	8,047,824.00	0.00	8,045,248.00	99.97	2,576.00
3-1-2-02-02-02	Servicios financieros y servicios conexos, servicios inmobiliarios y servic	2,000,201.00	0.00	0.00	2,000,201.00	0.00	0.00	0.00	2,000,201.00
3-1-2-02-02-02-0001	Servicios financieros y servicios conexos	2,000,201.00	0.00	0.00	2,000,201.00	0.00	0.00	0.00	2,000,201.00
3-1-2-02-02-02-0001-010	Servicios de seguro obligatorio de accidentes de tránsito (SOAT)	200.00	0.00	0.00	200.00	0.00	0.00	0.00	200.00
3-1-2-02-02-02-0001-012	Otros servicios de seguros distintos de los seguros de vida n.c.p.	2,000,001.00	0.00	0.00	2,000,001.00	0.00	0.00	0.00	2,000,001.00
3-1-2-02-02-03	Servicios prestados a las empresas y servicios de producción	380,248,066.00	0.00	0.00	380,248,066.00	0.00	357,435,131.00	94.00	22,812,935.00
3-1-2-02-02-03-0003	Otros servicios profesionales, científicos y técnicos	314,356,465.00	0.00	0.00	314,356,465.00	0.00	297,230,076.00	94.55	17,126,389.00
DCARVALM		314,356,465.00							
PRE_REPORTE_VEUIM									

**SISTEMA DE PRESUPUESTO DISTRITAL - PREDIS
EJECUCION PRESUPUESTO
INFORME DE EJECUCION RESERVAS PRESUPUESTALES**

01-10-2020
14:00

ENTIDAD: 208 - CAJA DE VIVIENDA POPULAR		MES: SEPTIEMBRE					
UNIDAD EJECUTORA: 01 - UNIDAD 01		VIGENCIA FISCAL: 2020					
CODIGO	DESCRIPCION	RESERVAS DEFINITIVAS		EJECUCION AUTORIZACION DE GIRO		RESERVA SIN AUT.GIRO	
		ANULACIONES MES	ANULACIONES ACUMULADA	RESERVAS DEFINITIVAS	ACUMULADA	EJECUCION AUTORIZACION DE GIRO	RESERVA SIN AUT.GIRO
					MES	%	
3-1-2-02-02-03-0003-013	Otros servicios profesionales y técnicos n.c.p.	0.00	0.00	314,356,465.00	0.00	94.55	17,126,388.00
3-1-2-02-02-03-0005	Servicios de soporte	0.00	0.00	51,661,746.00	0.00	97.74	1,167,341.00
3-1-2-02-02-03-0005-001	Servicios de protección (guardias de seguridad)	0.00	0.00	25,180,708.00	0.00	98.61	350,953.00
3-1-2-02-02-03-0005-002	Servicios de limpieza general	0.00	0.00	26,481,038.00	0.00	96.92	816,388.00
3-1-2-02-02-03-0006	Servicios de mantenimiento, reparación e instalación (excepto servicios d	0.00	0.00	14,229,875.00	0.00	66.24	4,519,225.00
3-1-2-02-02-03-0006-005	Servicios de mantenimiento y reparación de otra maquinaria y otro equipc	0.00	0.00	4,519,224.00	0.00	0.00	4,519,224.00
3-1-2-02-02-03-0006-011	Servicios de mantenimiento y reparación de ascensores y escaleras mecr	0.00	0.00	1,471,651.00	0.00	100.00	1.00
3-1-2-02-02-03-0006-012	Servicios de reparación de otros bienes	0.00	0.00	8,239,000.00	0.00	100.00	0.00
3-1-2-02-02-06	Capacitación	0.00	0.00	600,000.00	0.00	0.00	600,000.00
3-1-2-02-02-07	Bienestar e Incentivos	0.00	0.00	2,281,163.00	0.00	0.00	2,281,163.00
3-1-2-02-02-08	Salud Ocupacional	0.00	0.00	18,991,368.00	0.00	97.68	439,966.00
3-3	INVERSIÓN	1,309,999.00	807,334,476.00	15,339,144,094.00	223,036,712.00	64.96	5,375,258,869.00
3-3-1	DIRECTA	1,309,999.00	807,334,476.00	15,339,144,094.00	223,036,712.00	64.96	5,375,258,869.00
3-3-1-15	Bogotá Mejor Para Todos	1,309,999.00	807,334,476.00	15,339,144,094.00	223,036,712.00	64.96	5,375,258,869.00
3-3-1-15-01	Pilar Igualdad de calidad de vida	0.00	799,593,544.00	3,491,632,636.00	194,342,522.00	68.31	1,106,466,176.00
3-3-1-15-01-04	Familias protegidas y adaptadas al cambio climático	0.00	799,593,544.00	3,491,632,636.00	194,342,522.00	68.31	1,106,466,176.00
3-3-1-15-01-04-3075	Reasentamiento de hogares localizados en zonas de alto riesgo no mitiga	0.00	799,593,544.00	3,491,632,636.00	194,342,522.00	68.31	1,106,466,176.00
3-3-1-15-01-04-3075-110	Reducción de condiciones de amenaza y vulnerabilidad de los ciudadanos	0.00	799,593,544.00	3,491,632,636.00	194,342,522.00	68.31	1,106,466,176.00
3-3-1-15-02	Pilar Democracia urbana	1,309,999.00	1,309,999.00	9,660,613,756.00	0.00	57.68	4,050,199,227.00
3-3-1-15-02-14	Intervenciones integrales del hábitat	1,309,999.00	1,309,999.00	9,660,613,756.00	0.00	57.68	4,050,199,227.00
3-3-1-15-02-14-0208	Mejoramiento de barrios	1,309,999.00	1,309,999.00	7,926,240,281.00	0.00	48.73	3,984,035,652.00

**SISTEMA DE PRESUPUESTO DISTRICTAL - PREDIS
EJECUCION PRESUPUESTO
INFORME DE EJECUCION RESERVAS PRESUPUESTALES**

01-10-2020
14:00


ENTIDAD: 208 - CALA DE VIVIENDA POPULAR
UNIDAD EJECUTORA: 01 - UNIDAD 01

MES: SEPTIEMBRE
VIGENCIA FISCAL: 2020


CODIGO	DESCRIPCION	RESERVA CONSTITUIDA	ANULACIONES MES	ANULACIONES ACUMULADA	RESERVAS DEFINITIVAS	AUTORIZACION DE GIRO		EJECUCION AUTORIZ. %	RESERVA SIN AUT. GIRO
						MES	ACUMULADA		
3-3-1-15-02-14-0208-134	Intervenciones integrales del hábitat	7.926.550,280,00	1.309.999,00	1.309.999,00	7.232.240,281,00	0,00	3.941.204,729,00	49,73	3.984.035,552,00
3-3-1-15-02-14-0471	Titulación de predios y gestión de urbanizaciones	1.004.531,447,00	0,00	0,00	1.004.531,447,00	0,00	975.591,009,00	97,15	89.939,439,00
3-3-1-15-02-14-0471-134	Intervenciones integrales del hábitat	1.004.531,447,00	0,00	0,00	1.004.531,447,00	0,00	975.591,009,00	97,15	89.939,439,00
3-3-1-15-02-14-7328	Mejoramiento de vivienda en sus condiciones físicas y de habitabilidad er	730.842,028,00	0,00	0,00	730.842,028,00	0,00	713.629,792,00	97,64	17.212,236,00
3-3-1-15-02-14-7328-134	Intervenciones integrales del hábitat	626.060,633,00	0,00	0,00	626.060,633,00	0,00	609.520,988,00	97,38	16.539,645,00
3-3-1-15-02-14-7328-135	Mejoramiento Integral	104.781,395,00	0,00	0,00	104.781,395,00	0,00	104.108,804,00	99,36	672.591,00
3-3-1-15-07	Eje transversal Gobierno legítimo, fortalecimiento local y eficiencia	2.193.538,935,00	0,00	6.440,933,00	2.186.897,702,00	28.694,190,00	2.008.333,236,00	91,83	178.564,468,00
3-3-1-15-07-42	Transparencia, gestión pública y servicio a la ciudadanía	78.325,699,00	0,00	0,00	78.325,699,00	0,00	78.317,869,00	99,99	7.831,00
3-3-1-15-07-42-0943	Fortalecimiento institucional para la transparencia, participación ciudadan	78.325,699,00	0,00	0,00	78.325,699,00	0,00	78.317,869,00	99,99	7.831,00
3-3-1-15-07-42-0943-185	Fortalecimiento a la gestión pública efectiva y eficiente	78.325,699,00	0,00	0,00	78.325,699,00	0,00	78.317,869,00	99,99	7.831,00
3-3-1-15-07-43	Modernización institucional	1.512.800,027,00	0,00	6.440,933,00	1.506,159,094,00	13.289,465,00	1.448,910,107,00	96,03	59.048,987,00
3-3-1-15-07-43-0404	Fortalecimiento institucional para aumentar la eficiencia de la gestión	1.512.800,027,00	0,00	6.440,933,00	1.506,159,094,00	13.289,465,00	1.448,910,107,00	96,03	59.048,987,00
3-3-1-15-07-43-0404-189	Modernización administrativa	1.512.800,027,00	0,00	6.440,933,00	1.506,159,094,00	13.289,465,00	1.448,910,107,00	96,03	59.048,987,00
3-3-1-15-07-44	Gobierno y ciudadanía digital	602.412,909,00	0,00	0,00	602.412,909,00	15.394,725,00	483,705,281,00	80,29	118.707,648,00
3-3-1-15-07-44-1174	Fortalecimiento de las tecnologías de información y la comunicación	602.412,909,00	0,00	0,00	602.412,909,00	15.394,725,00	483,705,281,00	80,29	118.707,648,00
3-3-1-15-07-44-1174-192	Fortalecimiento institucional a través del uso de TIC	602.412,909,00	0,00	0,00	602.412,909,00	15.394,725,00	483,705,281,00	80,29	118.707,648,00

SISTEMA DE PRESUPUESTO DISTRITAL - PREDIS
EJECUCION PRESUPUESTO
INFORME DE EJECUCION RESERVAS PRESUPUESTALES

01-10-2020
14:00



LUCIA DEL PILAR BOHORQUEZ AVENDAÑO
RESPONSABLE DEL PRESUPUESTO
CC No. 51972852 DE BOGOTÁ
Teléfono: 3494520 EXT 170



JUAN CARLOS LOPEZ LOPEZ
ORDENADOR DEL GASTO
CC No. 79128808 DE BOGOTÁ
Teléfono: 3494520 EXT 101

RESERVAS PRESUPUESTALES

Presupuesto de Rentas e Ingresos

Entidad **CAJA DE LA VIVIENDA POPULAR**FECHA **30 DE SEPTIEMBRE 2020**ALCALDÍA MAYOR
DE BOGOTÁ D.C.

Caja de Vivienda Popular

Código	Concepto	Recursos que respaldan las Reservas Constituidas ^{1/}	Modificaciones ^{2/}	Recursos que respaldan las Reservas Definitivas ^{3/}	Recaudo Mes	Recaudo Acumulado	% Ejec.
2-4	Recursos de Capital	7.646.346.510	0	7.646.346.510	0	4.037.039.096	52,8%
2-4-1	Recursos del Balance	7.646.346.510	0	7.646.346.510	0	4.037.039.096	
2-4-1-05	Recursos Reservas	7.646.346.510	0	7.646.346.510	0	4.037.039.096	
TOTAL		7.646.346.510	0	7.646.346.510	0	4.037.039.096	52,8%
2-2-4	Aportes Distrito	8.927.509.359	807.334.476	8.120.174.883	223.036.712	6.323.506.183	77,9%
2-2-4-01	Aporte Ordinario			0			
2-2-4-02	Vigencia Anterior	8.927.509.359	807.334.476	8.120.174.883	223.036.712	6.323.506.183	77,9%
2-2-4-01-02	Reservas	8.927.509.359	807.334.476	8.120.174.883	223.036.712	6.323.506.183	77,9%
2-2-4-01-02-0	Reservas SGP Salud						
2-2-4-01-04	Reservas SGP Propósito General						
2-2-4-01-05	IVA Cedido de Licores						
2-2-4-01-06	IVA Telefonía Móvil						
TOTAL		8.927.509.359	807.334.476	8.120.174.883	223.036.712	6.323.506.183	77,9%
TOTAL RECURSOS FINANCIACIÓN RESERVAS		16.573.855.869	807.334.476	15.766.521.393	223.036.712	10.360.545.279	65,7%

Lucía del Pilar Bohorquez Avendaño
LUCIA DEL PILAR BOHORQUEZ AVENDAÑO
 Responsable de Presupuesto

^{1, 2 y 3/} Los datos deben coincidir con el Informe de Ejecución de Reservas Presupuestales del sistema PREDIS

Juan Carlos Lopez Lopez
JUAN CARLOS LOPEZ LOPEZ
 Ordenador del Gasto

Elaboró: Raul Daniel Carreño Tovar

Técnico Operativo Código 314- Grado 02- Presupuesto

