




BOGOTÁ DISTRITO CAPITAL
CAJA DE LA VIVIENDA POPULAR
ESTADO DE RESULTADOS COMPARATIVOS
DEL 01 DE ENERO AL 30 DE NOVIEMBRE DE 2020
(Cifras en pesos colombianos)

		30-nov.-2019	30-nov.-2020	Var %	No. Nota
4. INGRESOS		70.837.836.121	62.243.233.848	-12,1%	
41	INGRESOS FISCALES	89.783.936	18.077.243	-79,9%	
4110	CONTRIBUCIONES, TASAS E INGRESOS NO TRIBUTARIOS	89.783.936	18.077.243	-79,9%	
47	OPERACIONES INTERINSTITUCIONALES	62.076.950.862	42.938.407.241	-30,8%	
4705	FONDOS RECIBIDOS	62.076.950.862	42.938.407.241	-30,8%	
48	OTROS INGRESOS	8.671.101.323	19.286.749.364	122,4%	
4802	FINANCIEROS	3.593.026.343	3.705.830.972	3,1%	
4808	INGRESOS DIVERSOS	4.794.748.620	15.499.557.808	223,3%	
4830	REVERSIÓN DE LAS PÉRDIDAS POR DETERIORO DE VALOR	283.326.360	81.360.584	-71,3%	
5. GASTOS		79.756.905.699	50.089.252.207	-37,2%	
51	DE ADMINISTRACIÓN Y OPERACIÓN	16.886.787.698	14.935.831.806	-11,6%	
5101	SUELDOS Y SALARIOS	7.214.404.565	6.863.043.787	-4,9%	
5102	CONTRIBUCIONES IMPUTADAS	7.699.110	7.307.996	-5,1%	
5103	CONTRIBUCIONES EFECTIVAS	2.118.525.910	1.726.926.261	-18,5%	
5104	APORTES SOBRE LA NÓMINA	487.080.100	426.824.700	-12,4%	
5107	PRESTACIONES SOCIALES	3.183.984.250	3.533.678.118	11,0%	
5108	GASTOS DE PERSONAL DIVERSOS	158.718.482	20.988.002	-86,8%	
5111	GENERALES	3.674.602.820	2.345.091.885	-36,2%	
5120	IMPUESTOS, CONTRIBUCIONES Y TASAS	41.772.461	11.971.057	-71,3%	
53	DETERIORO, DEPRECIACIONES, AMORTIZACIONES Y PROVISIONES	2.256.530.457	1.606.216.181	-28,8%	
5360	DEPRECIACIÓN DE PROPIEDADES, PLANTA Y EQUIPO	1.146.917.779	1.143.048.563	-0,3%	
5366	AMORTIZACIÓN DE ACTIVOS INTANGIBLES	662.367.962	447.143.622	-32,5%	
5368	PROVISIÓN LITIGIOS Y DEMANDAS	447.244.716	16.023.996	-96,4%	
55	GASTO PÚBLICO SOCIAL	60.176.384.789	33.185.859.767	-44,9%	
5504	VIVIENDA	37.991.118.335	24.801.747.449	-34,7%	
5550	SUBSIDIOS ASIGNADOS	22.185.266.454	8.384.112.318	-62,2%	
57	OPERACIONES INTERINSTITUCIONALES	238.724.877	340.464.393	42,6%	
5720	OPERACIONES DE ENLACE	238.724.877	340.464.393	42,6%	
58	OTROS GASTOS	198.477.878	20.880.060	-89,5%	
5804	FINANCIEROS	198.470.867	20.864.413	-89,5%	
5890	GASTOS DIVERSOS	7.011	15.647	123,2%	
EXCEDENTE DEL EJERCICIO		-8.919.069.578	12.153.981.641	-236,3%	27


JUAN CARLOS LOPEZ LOPEZ
 Representante Legal - Director General
 C.C. No. 79.128.608 de Bogotá D.C.


AMERICA FUENTES QUINTERO
 Profesional Especializado - Contadora
 C.C. No. 20.567.937 de Fusagasugá
 T.P. No. 33695 - T

Elaboró y Revisó: 
RAFAEL OSORIO CANTILLO
 Contratista Subdirección Financiera