



ALCALDÍA MAYOR  
 DE BOGOTÁ D.C.  
 HABITAT  
 Caja de Vivienda Popular

1120

Bogotá, D.C.

Doctor  
**RUBÉN DARIO GÓMEZ GUTIÉRREZ**  
 Personero Delegado para las Finanzas y el Desarrollo Económico.  
 Personería de Bogotá D. C.  
 Carrera 7 No. 21-24  
 Teléfono: 3820450  
 Ciudad

Asunto: Relación Informe Mensual Presupuestal

Respetado doctor:



De conformidad con el numeral 9 del Artículo 18 del Acuerdo 34 de 1993, atentamente me permito enviar los siguientes informes en archivo físico y magnético, correspondientes al mes de mayo de 2018 para sus fines pertinentes así:

Informe de Contratación  
 Ejecución Presupuestal de Ingresos y Gastos  
 Ejecución del PAC

Cordialmente;

  
**Ivonne Andrea Torres Cruz**  
 Asesora Control Interno  
[itorresc@cajaviviendapopular.gov.co](mailto:itorresc@cajaviviendapopular.gov.co)

Anexo: Un 1 CD  
 ( 9 ) Nueve Folios

	Elaboró 	Revisó 	Aprobó
NOMBRE	Mónica A. Bustamante Portela	Ivonne Andrea Torres Cruz	
CARGO	Auxiliar Administrativo	Asesora Control Interno	



RELACION DE CONTRATOS SUSCRITOS EN MAYO DE 2018

No Contrato	TIPO DE ADJUDICACIÓN					CONTRATISTA	OBJETO DEL CONTRATO	TIPO DE CONTRATO	TIPO DE MODIFICACIÓN	IMPUTACIÓN PRESUPUESTAL	VALOR INICIAL	ADICIÓN	DURACIÓN (en meses)	FECHA DE SUSCRIPCIÓN	FECHA DE INICIO	FECHA DE TERMINACIÓN	PRÓRROGA (en meses)	ESTADO	No
	LI licitación pública	SELECCIÓN ABREVIADA	CONTRATACIÓN DIRECTA	CONCURSO DE MERITOS	MÍNIMA CUANTÍA														
434-2018		X				UT SOFT-IG	ADQUIRIR EL LICENCIAMIENTO DE MICROSOFT OFFICE PROFESIONAL PARA USO DE LA CAJA DE LA VIVIENDA POPULAR.	CONTRATO DE COMPRAVENTA	Contrato	1174	\$ 317.799.910	\$ -	1	29/05/2018	30/05/2018	29/06/2018	0	En ejecución	1
419-2017		X				REDEX S.A.S	PRESTAR EL SERVICIO DE MENSajería EXPRESA Y MOTORIZADA PARA LA RECOLECCIÓN, TRANSPORTE Y ENTREGA DE LA CORRESPONDENCIA DE LA CAJA DE LA VIVIENDA POPULAR.	CONTRATO DE PRESTACIÓN DE SERVICIOS	Adición y Prórroga	404	\$ 52.000.000	\$ 9.098.844	10	31/05/2018	4/07/2017	30/06/2018	1	En ejecución	2
434-2017	X					AXA COLPATRIA SEGUROS SA	CONTRATAR LOS SEGUROS QUE AMPAREN LOS INTERESES PATRIMONIALES ACTUALES Y FUTUROS, ASÍ COMO LOS BIENES DE PROPIEDAD DE LA CAJA DE LA VIVIENDA POPULAR, QUE ESTÉN BAJO SU RESPONSABILIDAD Y CUSTODIA Y AQUELLOS QUE SEAN ADQUIRIDOS PARA DESARROLLAR LAS FUNCIONES INHEERENTES A SU ACTIVIDAD Y CUALQUIER OTRA PÓLIZA DE SEGUROS QUE REQUIERA LA ENTIDAD EN EL DESARROLLO DE SU ACTIVIDAD.	CONTRATO DE SEGUROS	Adición	471	\$ 257.673.300	\$ 3.000.000	454 DÍAS CALENDARIO	15/05/2018	9/07/2017	5/10/2018	0	En ejecución	3
619-2017		X				WILLIAM FELIPE CARDENAS HERRERA	SUMINISTRO E INSTALACIÓN DE MOBILIARIO Y ACCESORIOS PARA LA ADECUACIÓN DE ALGUNAS OFICINAS DE LA CAJA DE VIVIENDA POPULAR.	CONTRATO DE SUMINISTRO	Prórroga	N/A	\$ 425.140.714	\$ -	11	11/05/2018	15/11/2017	14/12/2018	2	En ejecución	4
398-2017	X					SOTAVENTO GROUP S.A.S	PRESTAR LOS SERVICIOS DE CARÁCTER OPERATIVO Y LOGÍSTICOS NECESARIOS PARA LA EJECUCIÓN DE UNA ESTRATEGIA BTL DE COMUNICACIÓN INTEGRAL, QUE PERMITA LA PROMOCIÓN DE LA GESTIÓN PÚBLICA DE CADA UNA DE LAS DIRECCIONES MISIONALES DE LA CAJA DE LA VIVIENDA POPULAR.	CONTRATO DE PRESTACIÓN SERVICIOS	Prórroga	N/A	\$ 394.166.500	\$ -	8	30/05/2018	5/06/2017	28/07/2018	2	En ejecución	5

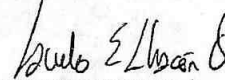
SE FIJA HOY

7/08/2018

DANDO CUMPLIMIENTO AL ARTICULO 61 DE LA LEY 190 DE 1995, SE FIJA LA PRESENTE RELACIÓN EN LUGAR PÚBLICO DE LA ENTIDAD EN LA CARTELERA DEL PRIMER PISO.

SE DESFIJA

13/08/2018

  
CAMILO ERNESTO CHACON OROZCO  
Director de Gestión Corporativa y CIO



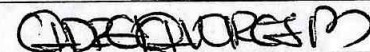
**SISTEMA DE PRESUPUESTO DISTRITAL - PREDIS  
EJECUCION PRESUPUESTAL  
SECRETARIA DE HACIENDA - DIRECCION DISTRITAL DE PRESUPUESTO  
EJECUCION DE PRESUPUESTO RENTAS E INGRESOS**


08-06-2018

02:57

ENTIDAD: 208 - CAJA DE VIVIENDA POPULAR		UNIDAD EJECUTORA: 01 - UNIDAD 01		MES: MAYO		VIGENCIA FISCAL: 2018					
RUBRO PRESUPUESTAL		PRESUPUESTO	MODIFICACIONES		PRESUPUESTO	RECAUDOS		EJECUCION PRESUP. %	SALDO POR RECAUDAR	RECURSOS RESERVAS	RECAUDO ACUMULADO RECURSOS RESERVAS
CODIGO. 1	NOMBRE 2	INICIAL 3	MES (+/-) 4	ACUMULADO 5	DEFINITIVO 6 = 3 + 5	MES 7	ACUMULADO 8	9 = 8 / 6	10 = 6 - 8	11	12 = 8 + 11
2	INGRESOS	13,578,755,000.00	0.00	0.00	13,578,755,000.00	92,687,050.02	12,678,129,274.65	93.37	900,625,725.35	0.00	12,678,129,274.65
2-1	INGRESOS CORRIENTES	944,728,000.00	0.00	0.00	944,728,000.00	66,705,714.36	261,628,076.04	27.69	683,101,923.96	0.00	261,628,076.04
2-1-2	NO TRIBUTARIOS	944,728,000.00	0.00	0.00	944,728,000.00	66,705,714.36	261,628,076.04	27.69	683,101,923.96	0.00	261,628,076.04
2-1-2-04	Rentas Contractuales	564,000,000.00	0.00	0.00	564,000,000.00	35,894,596.99	228,174,250.67	40.46	335,825,749.33	0.00	228,174,250.67
2-1-2-04-04	Cartera Hipotecaria	564,000,000.00	0.00	0.00	564,000,000.00	35,894,596.99	228,174,250.67	40.46	335,825,749.33	0.00	228,174,250.67
2-1-2-04-04-03	Amortización Cartera CVP	564,000,000.00	0.00	0.00	564,000,000.00	35,894,596.99	228,174,250.67	40.46	335,825,749.33	0.00	228,174,250.67
2-1-2-99	Otros Ingresos No Tributarios	380,728,000.00	0.00	0.00	380,728,000.00	30,811,117.37	33,451,825.37	8.79	347,276,174.63	0.00	33,451,825.37
2-4	RECURSOS DE CAPITAL	12,634,027,000.00	0.00	0.00	12,634,027,000.00	25,981,335.66	12,416,503,198.61	98.28	217,523,801.39	0.00	12,416,503,198.61
2-4-1	RECURSOS DEL BALANCE	12,284,027,000.00	0.00	0.00	12,284,027,000.00	0.00	12,281,727,000.00	99.98	2,300,000.00	0.00	12,281,727,000.00
2-4-1-03	Venta de Activos	2,300,000.00	0.00	0.00	2,300,000.00	0.00	0.00	0.00	2,300,000.00	0.00	0.00
2-4-1-06	Recursos Pasivos Exigibles	2,135,044,000.00	0.00	0.00	2,135,044,000.00	0.00	2,135,044,000.00	100.00	0.00	0.00	2,135,044,000.00
2-4-1-08	Otros Recursos del Balance	10,146,683,000.00	0.00	0.00	10,146,683,000.00	0.00	10,146,683,000.00	100.00	0.00	0.00	10,146,683,000.00
2-4-1-08-02	Otros Recursos del Balance de Libre Destinación	10,146,683,000.00	0.00	0.00	10,146,683,000.00	0.00	10,146,683,000.00	100.00	0.00	0.00	10,146,683,000.00
2-4-3	RENDIMIENTOS POR OPERACIONES FINANCIERAS	350,000,000.00	0.00	0.00	350,000,000.00	25,981,335.66	134,776,198.61	38.51	215,223,801.39	0.00	134,776,198.61
2-4-3-02	Rendimientos Provenientes de Recursos de Libre Destinación	350,000,000.00	0.00	0.00	350,000,000.00	25,981,335.66	134,776,198.61	38.51	215,223,801.39	0.00	134,776,198.61
<b>TOTAL RENTAS E INGRESOS</b>		<b>13,578,755,000.00</b>	<b>0.00</b>	<b>0.00</b>	<b>13,578,755,000.00</b>	<b>92,687,050.02</b>	<b>12,678,129,274.65</b>	<b>93.37</b>	<b>900,625,725.35</b>	<b>0.00</b>	<b>12,678,129,274.65</b>

Transferencias											
RUBRO PRESUPUESTAL		PRESUPUESTO	MODIFICACIONES		PRESUPUESTO	RECAUDOS		EJECUCION PRESUP. %	SALDO POR RECAUDAR	RECURSOS RESERVAS	RECAUDO ACUMULADO RECURSOS RESERVAS
CODIGO. 1	NOMBRE 2	INICIAL 3	MES (+/-) 4	ACUMULADO 5	DEFINITIVO 6 = 3 + 5	MES 7	ACUMULADO 8	9 = 8 / 6	10 = 6 - 8	11	12 = 8 + 11
2-2-4	ADMINISTRACIÓN CENTRAL	80,084,425,000.00	0.00	-1,247,000,000.00	78,837,425,000.00	6,552,412,735.00	21,156,567,641.00	26.84	57,680,857,359.00	0.00	21,156,567,641.00
2-2-4-01	Aporte Ordinario	80,084,425,000.00	0.00	-1,247,000,000.00	78,837,425,000.00	6,552,412,735.00	21,156,567,641.00	26.84	57,680,857,359.00	0.00	21,156,567,641.00
2-2-4-01-01	Vigencia	80,084,425,000.00	-1,783,423,705.00	-3,030,423,705.00	77,054,001,295.00	5,103,014,554.00	19,707,169,460.00	25.58	57,346,831,835.00	0.00	19,707,169,460.00
2-2-4-01-02	Vigencia Anterior	0.00	1,783,423,705.00	1,783,423,705.00	1,783,423,705.00	1,449,398,181.00	1,449,398,181.00	81.27	334,025,524.00	0.00	1,449,398,181.00
2-2-4-01-02-02	Pasivos Exigibles	0.00	1,783,423,705.00	1,783,423,705.00	1,783,423,705.00	1,449,398,181.00	1,449,398,181.00	81.27	334,025,524.00	0.00	1,449,398,181.00
<b>TOTAL TRANSFERENCIAS</b>		<b>80,084,425,000.00</b>	<b>0.00</b>	<b>-1,247,000,000.00</b>	<b>78,837,425,000.00</b>	<b>6,552,412,735.00</b>	<b>21,156,567,641.00</b>	<b>26.84</b>	<b>57,680,857,359.00</b>	<b>0.00</b>	<b>21,156,567,641.00</b>
<b>TOTAL RENTAS E INGRESOS</b>		<b>93,663,180,000.00</b>	<b>0.00</b>	<b>-1,247,000,000.00</b>	<b>92,416,180,000.00</b>	<b>6,645,099,785.02</b>	<b>33,834,696,915.65</b>	<b>35.61</b>	<b>58,581,483,084.35</b>	<b>0.00</b>	<b>33,834,696,915.65</b>

  
**AUDREY ALVAREZ BUSTOS**  
RESPONSABLE DEL PRESUPUESTO

  
**LINO ROBERTO POMBO TORRES**  
ORDENADOR DEL GASTO



**SISTEMA DE PRESUPUESTO DISTRITAL - PREDIS**  
**EJECUCION PRESUPUESTO**  
**INFORME DE EJECUCION DEL PRESUPUESTO DE GASTOS E INVERSIONES**

08-06-2018

02:51

ENTIDAD: 208 - CAJA DE VIVIENDA POPULAR		MES: MAYO											
UNIDAD EJECUTORA: 01 - UNIDAD 01		VIGENCIA FISCAL: 2018											
RUBRO PRESUPUESTAL		APROPIACION						TOTAL COMPROMISOS		EJECUC. PRESUP.	AUTORIZACION DE GIRO		EJEC. AUT. GIRO %
CODIGO	NOMBRE	INICIAL	MODIFICACIONES		VIGENTE	SUSPENSION	DISPONIBLE	MES	ACUMULADO	(11=10/8)	MES	ACUMULADO	(14=13/8)
1	2	3	MES	ACUMULADO	6=(3+5)	7	8=(6-7)	9	10	11	12	13	14
3	GASTOS	93,663,180,000.00	0.00	-1,247,000,000.00	92,416,180,000.00	0.00	92,416,180,000.00	4,265,246,334.00	43,522,219,834.00	47.09	6,593,542,433.00	21,552,805,744.00	23.32
3-1	GASTOS DE FUNCIONAMIENTO	10,855,923,000.00	0.00	-93,000,000.00	10,762,923,000.00	0.00	10,762,923,000.00	594,026,344.00	5,423,734,214.00	50.39	818,856,679.00	3,759,550,622.00	34.93
3-1-1	SERVICIOS PERSONALES	9,255,923,000.00	0.00	0.00	9,255,923,000.00	0.00	9,255,923,000.00	573,286,730.00	4,998,236,081.00	54.00	744,516,953.00	3,580,159,504.00	38.46
3-1-1-01	SERVICIOS PERSONALES ASOCIADOS A LA NOMINA	5,306,559,000.00	0.00	-128,333,799.00	5,178,225,201.00	0.00	5,178,225,201.00	359,422,050.00	1,887,440,737.00	36.45	359,422,050.00	1,887,440,737.00	36.45
3-1-1-01-01	Sueldos Personal de Nómina	2,669,377,000.00	-1,985,699.00	-1,985,699.00	2,667,391,301.00	0.00	2,667,391,301.00	231,227,858.00	1,099,382,040.00	41.22	231,227,858.00	1,099,382,040.00	41.22
3-1-1-01-04	Gastos de Representación	420,560,000.00	0.00	0.00	420,560,000.00	0.00	420,560,000.00	33,170,555.00	165,131,367.00	39.26	33,170,555.00	165,131,367.00	39.26
3-1-1-01-05	Horas Extras, Dominicales, Festivos, Recargo Nocturno y Trabajo Suplementario	18,787,000.00	0.00	-7,700,000.00	11,087,000.00	0.00	11,087,000.00	904,619.00	4,243,907.00	38.28	904,619.00	4,243,907.00	38.28
3-1-1-01-06	Auxilio de Transporte	21,060,000.00	0.00	0.00	21,060,000.00	0.00	21,060,000.00	1,761,282.00	8,665,265.00	41.15	1,761,282.00	8,665,265.00	41.15
3-1-1-01-07	Subsidio de Alimentación	30,608,000.00	0.00	0.00	30,608,000.00	0.00	30,608,000.00	2,741,812.00	14,459,327.00	47.24	2,741,812.00	14,459,327.00	47.24
3-1-1-01-08	Bonificación por Servicios Prestados	90,891,000.00	0.00	0.00	90,891,000.00	0.00	90,891,000.00	3,393,386.00	37,629,849.00	41.40	3,393,386.00	37,629,849.00	41.40
3-1-1-01-11	Prima Semestral	63,569,000.00	0.00	0.00	63,569,000.00	0.00	63,569,000.00	0.00	0.00	0.00	0.00	0.00	0.00
3-1-1-01-12	Prima de Servicios	376,795,000.00	0.00	0.00	376,795,000.00	0.00	376,795,000.00	0.00	0.00	0.00	0.00	0.00	0.00
3-1-1-01-13	Prima de Navidad	399,335,000.00	0.00	-49,698,743.00	349,636,257.00	0.00	349,636,257.00	112,850.00	3,898,218.00	1.11	112,850.00	3,898,218.00	1.11
3-1-1-01-14	Prima de Vacaciones	131,687,000.00	0.00	-16,254,883.00	175,432,117.00	0.00	175,432,117.00	14,528,826.00	76,833,009.00	43.80	14,528,826.00	76,833,009.00	43.80
3-1-1-01-15	Prima Técnica	869,466,000.00	0.00	-119,466,000.00	750,000,000.00	0.00	750,000,000.00	64,462,695.00	323,217,869.00	43.10	64,462,695.00	323,217,869.00	43.10
3-1-1-01-16	Prima de Antigüedad	71,851,000.00	0.00	0.00	71,851,000.00	0.00	71,851,000.00	4,899,221.00	24,108,656.00	33.55	4,899,221.00	24,108,656.00	33.55
3-1-1-01-17	Prima Secretarial	3,177,000.00	0.00	0.00	3,177,000.00	0.00	3,177,000.00	289,434.00	1,295,643.00	40.78	289,434.00	1,295,643.00	40.78
3-1-1-01-21	Vacaciones en Dinero	0.00	1,985,699.00	51,682,442.00	51,682,442.00	0.00	51,682,442.00	662,697.00	50,032,238.00	96.81	662,697.00	50,032,238.00	96.81
3-1-1-01-25	Convenciones Colectivas o Convenios	22,951,000.00	0.00	15,087,084.00	38,038,084.00	0.00	38,038,084.00	0.00	37,894,848.00	99.62	0.00	37,894,848.00	99.62
3-1-1-01-25-03	Quinquenio	22,951,000.00	0.00	15,087,084.00	38,038,084.00	0.00	38,038,084.00	0.00	37,894,848.00	99.62	0.00	37,894,848.00	99.62
3-1-1-01-26	Bonificación Especial de Recreación	14,834,000.00	0.00	0.00	14,834,000.00	0.00	14,834,000.00	1,266,815.00	5,098,678.00	34.37	1,266,815.00	5,098,678.00	34.37
3-1-1-01-28	Reconocimiento por Permanencia en el Servicio Público	41,611,000.00	0.00	0.00	41,611,000.00	0.00	41,611,000.00	0.00	35,549,823.00	85.43	0.00	35,549,823.00	85.43
3-1-1-02	SERVICIOS PERSONALES INDIRECTOS	2,150,000,000.00	0.00	0.00	2,150,000,000.00	0.00	2,150,000,000.00	0.00	2,014,557,000.00	93.70	171,342,633.00	584,505,903.00	27.19
3-1-1-02-03	Honorarios	1,600,000,000.00	0.00	0.00	1,600,000,000.00	0.00	1,600,000,000.00	0.00	1,486,563,550.00	92.91	123,839,033.00	421,557,156.00	26.35
3-1-1-02-03-01	Honorarios Entidad	1,600,000,000.00	0.00	0.00	1,600,000,000.00	0.00	1,600,000,000.00	0.00	1,486,563,550.00	92.91	123,839,033.00	421,557,156.00	26.35
3-1-1-02-04	Remuneración Servicios Técnicos	550,000,000.00	0.00	0.00	550,000,000.00	0.00	550,000,000.00	0.00	527,993,450.00	96.00	47,503,600.00	162,948,747.00	29.63
3-1-1-03	APORTES PATRONALES AL SECTOR PRIVADO Y PÚBLICO	1,799,364,000.00	0.00	128,333,799.00	1,927,697,799.00	0.00	1,927,697,799.00	213,864,680.00	1,096,238,344.00	56.87	213,752,270.00	1,088,212,864.00	56.45
3-1-1-03-01	Aportes Patronales Sector Privado	1,085,127,000.00	0.00	0.00	1,085,127,000.00	0.00	1,085,127,000.00	67,326,716.00	504,671,148.00	46.51	67,276,756.00	501,104,268.00	46.18



**SISTEMA DE PRESUPUESTO DISTRITAL - PREDIS**  
**EJECUCION PRESUPUESTO**  
**INFORME DE EJECUCION DEL PRESUPUESTO DE GASTOS E INVERSIONES**

08-06-2018

02:51

ENTIDAD: 208 - CAJA DE VIVIENDA POPULAR		MES: MAYO											
UNIDAD EJECUTORA: 01 - UNIDAD 01		VIGENCIA FISCAL: 2018											
RUBRO PRESUPUESTAL		APROPIACION						TOTAL COMPROMISOS		EJECUC. PRESUP.	AUTORIZACION DE GIRO		EJEC. AUT. GIRO %
CODIGO	NOMBRE	INICIAL	MODIFICACIONES		VIGENTE	SUSPENSION	DISPONIBLE	MES	ACUMULADO	(11=10/8)	MES	ACUMULADO	(14=13/8)
			MES	ACUMULADO									
1	2	3	4	5	6=(3+5)	7	8=(6-7)	9	10	(11=10/8)	12	13	(14=13/8)
3-1-1-03-01-01	Cesantías Fondos Privados	208,684,000.00	0.00	0.00	208,684,000.00	0.00	208,684,000.00	58,128.00	167,572,381.00	80.30	58,128.00	167,572,381.00	80.30
3-1-1-03-01-02	Pensiones Fondos Privados	300,140,000.00	0.00	0.00	300,140,000.00	0.00	300,140,000.00	21,337,000.00	103,174,000.00	34.38	21,337,000.00	103,174,000.00	34.38
3-1-1-03-01-03	Salud EPS Privadas	352,248,000.00	0.00	0.00	352,248,000.00	0.00	352,248,000.00	28,221,700.00	135,146,600.00	38.37	28,221,700.00	135,146,600.00	38.37
3-1-1-03-01-04	Riesgos Profesionales Sector Privado	32,459,000.00	0.00	0.00	32,459,000.00	0.00	32,459,000.00	2,983,900.00	14,603,900.00	44.99	2,983,900.00	14,603,900.00	44.99
3-1-1-03-01-05	Caja de Compensación	191,596,000.00	0.00	0.00	191,596,000.00	0.00	191,596,000.00	14,725,988.00	84,174,267.00	43.93	14,676,028.00	80,607,387.00	42.07
3-1-1-03-02	Aportes Patronales Sector Público	714,237,000.00	0.00	128,333,799.00	842,570,799.00	0.00	842,570,799.00	146,537,964.00	591,567,196.00	70.21	146,475,514.00	587,108,596.00	69.68
3-1-1-03-02-01	Cesantías Fondos Públicos	277,595,000.00	0.00	128,333,799.00	405,928,799.00	0.00	405,928,799.00	110,511,514.00	399,484,996.00	98.41	110,511,514.00	399,484,996.00	98.41
3-1-1-03-02-02	Pensiones Fondos Públicos	197,149,000.00	0.00	0.00	197,149,000.00	0.00	197,149,000.00	18,505,500.00	87,625,700.00	44.45	18,505,500.00	87,625,700.00	44.45
3-1-1-03-02-06	ICBF	143,694,000.00	0.00	0.00	143,694,000.00	0.00	143,694,000.00	10,511,770.00	62,669,960.00	43.61	10,474,300.00	59,994,800.00	41.75
3-1-1-03-02-07	SENA	95,799,000.00	0.00	0.00	95,799,000.00	0.00	95,799,000.00	7,009,180.00	41,786,540.00	43.62	6,984,200.00	40,003,100.00	41.76
3-1-2	GASTOS GENERALES	1,600,000,000.00	0.00	-93,000,000.00	1,507,000,000.00	0.00	1,507,000,000.00	20,739,614.00	425,498,133.00	28.23	74,339,726.00	199,391,118.00	13.23
3-1-2-01	Adquisición de Bienes	109,859,000.00	0.00	-20,562,206.00	89,296,794.00	0.00	89,296,794.00	13,200.00	16,234,100.00	18.18	978,576.00	1,199,476.00	1.34
3-1-2-01-01	Dotación	24,000,000.00	0.00	0.00	24,000,000.00	0.00	24,000,000.00	0.00	0.00	0.00	0.00	0.00	0.00
3-1-2-01-02	Gastos de Computador	37,879,000.00	0.00	-10,662,206.00	27,216,794.00	0.00	27,216,794.00	0.00	16,000,000.00	58.79	965,376.00	965,376.00	3.55
3-1-2-01-03	Combustibles, Lubricantes y Llantas	10,900,000.00	0.00	-9,900,000.00	1,000,000.00	0.00	1,000,000.00	0.00	0.00	0.00	0.00	0.00	0.00
3-1-2-01-04	Materiales y Suministros	37,080,000.00	0.00	0.00	37,080,000.00	0.00	37,080,000.00	13,200.00	234,100.00	0.63	13,200.00	234,100.00	0.63
3-1-2-02	Adquisición de Servicios	1,487,051,000.00	0.00	-72,437,794.00	1,414,613,206.00	0.00	1,414,613,206.00	20,683,869.00	409,051,228.00	28.92	73,318,605.00	197,978,837.00	14.00
3-1-2-02-02	Viáticos y Gastos de Viaje	10,000,000.00	0.00	0.00	10,000,000.00	0.00	10,000,000.00	0.00	0.00	0.00	0.00	0.00	0.00
3-1-2-02-03	Gastos de Transporte y Comunicación	121,509,000.00	0.00	-38,185,399.00	83,323,601.00	0.00	83,323,601.00	1,324,513.00	29,431,059.00	35.32	6,869,104.00	17,459,088.00	20.95
3-1-2-02-04	Impresos y Publicaciones	41,395,000.00	0.00	-20,298,185.00	21,096,815.00	0.00	21,096,815.00	38,556.00	158,556.00	0.75	38,556.00	158,556.00	0.75
3-1-2-02-05	Mantenimiento y Reparaciones	610,283,000.00	0.00	-13,954,210.00	596,328,790.00	0.00	596,328,790.00	0.00	269,874,189.00	45.26	47,090,145.00	70,773,769.00	11.87
3-1-2-02-05-01	Mantenimiento Entidad	610,283,000.00	0.00	-13,954,210.00	596,328,790.00	0.00	596,328,790.00	0.00	269,874,189.00	45.26	47,090,145.00	70,773,769.00	11.87
3-1-2-02-06	Seguros	270,860,000.00	0.00	0.00	270,860,000.00	0.00	270,860,000.00	0.00	0.00	0.00	0.00	0.00	0.00
3-1-2-02-06-01	Seguros Entidad	270,860,000.00	0.00	0.00	270,860,000.00	0.00	270,860,000.00	0.00	0.00	0.00	0.00	0.00	0.00
3-1-2-02-08	Servicios Públicos	283,563,000.00	0.00	0.00	283,563,000.00	0.00	283,563,000.00	19,320,800.00	102,855,251.00	36.27	19,320,800.00	102,855,251.00	36.27
3-1-2-02-08-01	Energía	154,617,000.00	0.00	0.00	154,617,000.00	0.00	154,617,000.00	13,018,290.00	63,464,160.00	41.05	13,018,290.00	63,464,160.00	41.05
3-1-2-02-08-02	Acueducto y Alcantarillado	22,866,000.00	0.00	0.00	22,866,000.00	0.00	22,866,000.00	0.00	7,207,180.00	31.52	0.00	7,207,180.00	31.52
3-1-2-02-08-03	Aseo	12,144,000.00	0.00	0.00	12,144,000.00	0.00	12,144,000.00	0.00	3,594,583.00	29.60	0.00	3,594,583.00	29.60
3-1-2-02-08-04	Teléfono	93,936,000.00	0.00	0.00	93,936,000.00	0.00	93,936,000.00	6,302,510.00	28,589,328.00	30.43	6,302,510.00	28,589,328.00	30.43
3-1-2-02-09	Capacitación	35,142,000.00	0.00	0.00	35,142,000.00	0.00	35,142,000.00	0.00	0.00	0.00	0.00	0.00	0.00
3-1-2-02-09-01	Capacitación Interna	35,142,000.00	0.00	0.00	35,142,000.00	0.00	35,142,000.00	0.00	0.00	0.00	0.00	0.00	0.00
3-1-2-02-10	Bienestar e Incentivos	73,195,000.00	0.00	0.00	73,195,000.00	0.00	73,195,000.00	0.00	6,732,173.00	9.20	0.00	6,732,173.00	9.20
3-1-2-02-12	Salud Ocupacional	41,104,000.00	0.00	0.00	41,104,000.00	0.00	41,104,000.00	0.00	0.00	0.00	0.00	0.00	0.00



**SISTEMA DE PRESUPUESTO DISTRITAL - PREDIS**  
**EJECUCION PRESUPUESTO**  
**INFORME DE EJECUCION DEL PRESUPUESTO DE GASTOS E INVERSIONES**

08-06-2018

02:51

ENTIDAD: 208 - CAJA DE VIVIENDA POPULAR		MAYO											
UNIDAD EJECUTORA: 01 - UNIDAD 01		VIGENCIA FISCAL: 2018											
RUBRO PRESUPUESTAL		APROPIACION						TOTAL COMPROMISOS		EJECUC. PRESUP. (11=10/8)	AUTORIZACION DE GIRO		EJEC. AUT. GIRO % (14=13/8)
CODIGO	NOMBRE	INICIAL	MODIFICACIONES		VIGENTE	SUSPENSION	DISPONIBLE	MES	ACUMULADO		MES	ACUMULADO	
1	2	3	MES 4	ACUMULADO 5	6=(3+5)	7	8=(6-7)	9	10	12	13	14=(13/8)	
3-1-2-03	Otros Gastos Generales	3,090,000.00	0.00	0.00	3,090,000.00	0.00	3,090,000.00	42,545.00	212,805.00	6.89	42,545.00	212,805.00	6.89
3-1-2-03-02	Impuestos, Tasas, Contribuciones, Derechos y Multas	3,090,000.00	0.00	0.00	3,090,000.00	0.00	3,090,000.00	42,545.00	212,805.00	6.89	42,545.00	212,805.00	6.89
3-3	INVERSIÓN	82,807,257,000.00	0.00	-1,154,000,000.00	81,653,257,000.00	0.00	81,653,257,000.00	3,671,219,990.00	38,098,485,620.00	46.66	5,774,685,754.00	17,793,255,122.00	21.79
3-3-1	DIRECTA	80,672,213,000.00	-1,783,423,705.00	-2,937,423,705.00	77,734,789,295.00	0.00	77,734,789,295.00	2,197,455,616.00	36,601,642,246.00	47.09	4,284,157,875.00	16,302,727,243.00	20.97
3-3-1-15	Bogotá Mejor Para Todos	80,672,213,000.00	-1,783,423,705.00	-2,937,423,705.00	77,734,789,295.00	0.00	77,734,789,295.00	2,197,455,616.00	36,601,642,246.00	47.09	4,284,157,875.00	16,302,727,243.00	20.97
3-3-1-15-01	Pilar Igualdad de calidad de vida	47,886,348,000.00	0.00	-1,154,000,000.00	46,732,348,000.00	0.00	46,732,348,000.00	1,623,353,009.00	20,983,006,750.00	44.90	2,774,736,147.00	11,041,093,480.00	23.63
3-3-1-15-01-04	Familias protegidas y adaptadas al cambio climático	47,886,348,000.00	0.00	-1,154,000,000.00	46,732,348,000.00	0.00	46,732,348,000.00	1,623,353,009.00	20,983,006,750.00	44.90	2,774,736,147.00	11,041,093,480.00	23.63
3-3-1-15-01-04-3075	Reasentamiento de hogares localizados en zonas de alto riesgo no mitigable	47,886,348,000.00	0.00	-1,154,000,000.00	46,732,348,000.00	0.00	46,732,348,000.00	1,623,353,009.00	20,983,006,750.00	44.90	2,774,736,147.00	11,041,093,480.00	23.63
3-3-1-15-02	Pilar Democracia urbana	20,316,514,000.00	-1,783,423,705.00	-1,783,423,705.00	18,533,090,295.00	0.00	18,533,090,295.00	187,658,074.00	10,108,435,516.00	54.54	1,002,543,080.00	3,728,127,070.00	20.12
3-3-1-15-02-14	Intervenciones integrales del hábitat	20,316,514,000.00	-1,783,423,705.00	-1,783,423,705.00	18,533,090,295.00	0.00	18,533,090,295.00	187,658,074.00	10,108,435,516.00	54.54	1,002,543,080.00	3,728,127,070.00	20.12
3-3-1-15-02-14-0208	Mejoramiento de barrios	9,789,035,000.00	-1,783,423,705.00	-1,783,423,705.00	8,005,611,295.00	0.00	8,005,611,295.00	33,435,278.00	2,438,608,350.00	30.46	203,017,428.00	1,002,508,318.00	12.52
3-3-1-15-02-14-0471	Titulación de predios y gestión de urbanizaciones	7,077,136,000.00	0.00	0.00	7,077,136,000.00	0.00	7,077,136,000.00	97,283,782.00	5,327,555,834.00	75.28	524,886,688.00	1,762,866,713.00	24.91
3-3-1-15-02-14-7328	Mejoramiento de vivienda en sus condiciones físicas y de habitabilidad en los asentamientos humanos priorizados en área urbana y rural	3,450,343,000.00	0.00	0.00	3,450,343,000.00	0.00	3,450,343,000.00	56,939,014.00	2,342,271,332.00	67.89	274,638,964.00	962,752,039.00	27.90
3-3-1-15-07	Eje transversal Gobierno legítimo, fortalecimiento local y eficiencia	12,469,351,000.00	0.00	0.00	12,469,351,000.00	0.00	12,469,351,000.00	386,444,533.00	5,510,199,980.00	44.19	506,878,648.00	1,533,506,693.00	12.30
3-3-1-15-07-42	Transparencia, gestión pública y servicio a la ciudadanía	987,061,000.00	0.00	0.00	987,061,000.00	0.00	987,061,000.00	0.00	584,710,400.00	59.24	51,417,600.00	173,853,013.00	17.61
3-3-1-15-07-42-0943	Fortalecimiento institucional para la transparencia, participación ciudadana, control y responsabilidad social y anticorrupción	987,061,000.00	0.00	0.00	987,061,000.00	0.00	987,061,000.00	0.00	584,710,400.00	59.24	51,417,600.00	173,853,013.00	17.61
3-3-1-15-07-43	Modernización institucional	6,312,971,000.00	0.00	0.00	6,312,971,000.00	0.00	6,312,971,000.00	68,644,623.00	2,668,389,601.00	42.27	313,981,549.00	1,063,109,213.00	16.84
3-3-1-15-07-43-0404	Fortalecimiento institucional para aumentar la eficiencia de la gestión	6,312,971,000.00	0.00	0.00	6,312,971,000.00	0.00	6,312,971,000.00	68,644,623.00	2,668,389,601.00	42.27	313,981,549.00	1,063,109,213.00	16.84
3-3-1-15-07-44	Gobierno y ciudadanía digital	5,169,319,000.00	0.00	0.00	5,169,319,000.00	0.00	5,169,319,000.00	317,799,910.00	2,257,099,979.00	43.66	141,479,499.00	296,544,467.00	5.74
3-3-1-15-07-44-1174	Fortalecimiento de las tecnologías de información y la comunicación	5,169,319,000.00	0.00	0.00	5,169,319,000.00	0.00	5,169,319,000.00	317,799,910.00	2,257,099,979.00	43.66	141,479,499.00	296,544,467.00	5.74
3-3-4	PASIVOS EXIGIBLES	2,135,044,000.00	1,783,423,705.00	1,783,423,705.00	3,918,467,705.00	0.00	3,918,467,705.00	1,473,764,374.00	1,496,843,374.00	38.20	1,490,527,879.00	1,490,527,879.00	38.04

**SISTEMA DE PRESUPUESTO DISTRITAL - PREDIS**  
**EJECUCION PRESUPUESTO**  
**INFORME DE EJECUCION DEL PRESUPUESTO DE GASTOS E INVERSIONES**

08-06-2018

02:51

<b>ENTIDAD:</b> 208 - CAJA DE VIVIENDA POPULAR		<b>MES:</b> MAYO											
<b>UNIDAD EJECUTORA:</b> 01 - UNIDAD 01		<b>VIGENCIA FISCAL:</b> 2018											
RUBRO PRESUPUESTAL		APROPIACION						TOTAL COMPROMISOS		EJECUC. PRESUP. (11=10/8)	AUTORIZACION DE GIRO		EJEC. AUT. GIRO % (14=13/8)
CODIGO 1	NOMBRE 2	INICIAL 3	MODIFICACIONES		VIGENTE 6=(3+5)	SUSPENSION 7	DISPONIBLE 8=(6-7)	MES 9	ACUMULADO 10		MES 12	ACUMULADO 13	
			MES 4	ACUMULADO 5									
3-3-4-00	PASIVOS EXIGIBLES	2,135,044,000.00	1,783,423,705.00	1,783,423,705.00	3,918,467,705.00	0.00	3,918,467,705.00	1,473,764,374.00	1,496,843,374.00	38.20	1,490,527,879.00	1,490,527,879.00	38.04



**AUDREY ALVAREZ BUSTOS**  
**RESPONSABLE DEL PRESUPUESTO**  
 CC No. 52324396 DE BOGOTA D.C.  
 Teléfono: 3494520



**LINO ROBERTO POMBO TORRES**  
**DIRECTOR GENERAL**  
 CC No. 79945187 DE BOGOTÁ  
 Teléfono: 3494520



**SISTEMA DE PRESUPUESTO DISTRITAL - PREDIS  
EJECUCION PRESUPUESTO  
INFORME DE EJECUCION RESERVAS PRESUPUESTALES**

08-06-2018  
14:59

ENTIDAD: 208 - CAJA DE VIVIENDA POPULAR								MES:	MAYO
UNIDAD EJECUTORA: 01 - UNIDAD 01								VIGENCIA FISCAL:	2018
CODIGQ	DESCRIPCION	RESERVA CONSTITUIDA	ANULACIONES MES	ANULACIONES ACUMULADA	RESERVAS DEFINITIVAS	AUTORIZACION DE GIRO		EJECUCION AUTORIZ.GIRO %	RESERVA SIN AUT.GIRO
						MES	ACUMULADA		
3	GASTOS	24,323,815,263.00	181,191,540.00	786,366,107.00	23,537,449,156.00	2,169,714,354.00	12,707,350,994.00	53.99	10,830,098,162.00
3-1	GASTOS DE FUNCIONAMIENTO	562,401,437.00	1,869,242.00	15,985,908.00	566,415,529.00	17,733,202.00	447,860,010.00	79.07	118,555,519.00
3-1-1	SERVICIOS PERSONALES	288,676,730.00	0.00	14,116,666.00	274,560,064.00	0.00	238,612,064.00	86.91	35,948,000.00
3-1-1-02	SERVICIOS PERSONALES INDIRECTOS	288,676,730.00	0.00	14,116,666.00	274,560,064.00	0.00	238,612,064.00	86.91	35,948,000.00
3-1-1-02-03	Honorarios	245,346,729.00	0.00	14,116,666.00	231,230,063.00	0.00	195,282,063.00	84.45	35,948,000.00
3-1-1-02-03-01	Honorarios Entidad	245,346,729.00	0.00	14,116,666.00	231,230,063.00	0.00	195,282,063.00	84.45	35,948,000.00
3-1-1-02-04	Remuneración Servicios Técnicos	43,330,001.00	0.00	0.00	43,330,001.00	0.00	43,330,001.00	100.00	0.00
3-1-2	GASTOS GENERALES	293,724,707.00	1,869,242.00	1,869,242.00	291,855,465.00	17,733,202.00	209,247,946.00	71.70	82,607,519.00
3-1-2-01	Adquisición de Bienes	65,985,664.00	0.00	0.00	65,985,664.00	6,742,181.00	27,581,457.00	41.80	38,404,207.00
3-1-2-01-01	Dotación	11,989,815.00	0.00	0.00	11,989,815.00	0.00	0.00	0.00	11,989,815.00
3-1-2-01-02	Gastos de Computador	17,219,589.00	0.00	0.00	17,219,589.00	5,490,951.00	17,219,589.00	100.00	0.00
3-1-2-01-03	Combustibles, Lubricantes y Llantas	13,433,568.00	0.00	0.00	13,433,568.00	495,151.00	2,205,789.00	16.42	11,227,779.00
3-1-2-01-04	Materiales y Suministros	23,342,692.00	0.00	0.00	23,342,692.00	756,079.00	8,156,079.00	34.94	15,186,613.00
3-1-2-02	Adquisición de Servicios	227,739,043.00	1,869,242.00	1,869,242.00	225,869,801.00	10,991,021.00	181,666,489.00	80.43	44,203,312.00
3-1-2-02-03	Gastos de Transporte y Comunicación	53,905,450.00	0.00	0.00	53,905,450.00	3,452,385.00	28,962,019.00	53.73	24,943,431.00
3-1-2-02-05	Mantenimiento y Reparaciones	135,254,434.00	1,869,242.00	1,869,242.00	133,385,192.00	765,360.00	125,979,838.00	94.45	7,405,354.00
3-1-2-02-05-01	Mantenimiento Entidad	135,254,434.00	1,869,242.00	1,869,242.00	133,385,192.00	765,360.00	125,979,838.00	94.45	7,405,354.00
3-1-2-02-06	Seguros	2,392,465.00	0.00	0.00	2,392,465.00	0.00	0.00	0.00	2,392,465.00
3-1-2-02-06-01	Seguros Entidad	2,392,465.00	0.00	0.00	2,392,465.00	0.00	0.00	0.00	2,392,465.00
3-1-2-02-09	Capacitación	19,124,606.00	0.00	0.00	19,124,606.00	6,773,276.00	19,124,544.00	100.00	62.00
3-1-2-02-09-01	Capacitación Interna	19,124,606.00	0.00	0.00	19,124,606.00	6,773,276.00	19,124,544.00	100.00	62.00



**SISTEMA DE PRESUPUESTO DISTRITAL - PREDIS**  
**EJECUCION PRESUPUESTO**  
**INFORME DE EJECUCION RESERVAS PRESUPUESTALES**

08-06-2018

14:59

ENTIDAD: 208 - CAJA DE VIVIENDA POPULAR								MES:	MAYO
UNIDAD EJECUTORA: 01 - UNIDAD 01								VIGENCIA FISCAL:	2018
CODIGO	DESCRIPCION	RESERVA CONSTITUIDA	ANULACIONES MES	ANULACIONES ACUMULADA	RESERVAS DEFINITIVAS	AUTORIZACION DE GIRO		EJECUCION AUTORIZ.GIRO %	RESERVA SIN AUT.GIRO
						MES	ACUMULADA		
3-1-2-02-10	Bienestar e Incentivos	7,060,088.00	0.00	0.00	7,060,088.00	0.00	7,060,088.00	100.00	0.00
3-1-2-02-12	Salud Ocupacional	10,002,000.00	0.00	0.00	10,002,000.00	0.00	540,000.00	5.40	9,462,000.00
3-3	INVERSIÓN	23,741,413,826.00	179,322,298.00	770,380,199.00	22,971,033,627.00	2,151,981,152.00	12,259,490,984.00	53.37	10,711,542,843.00
3-3-1	DIRECTA	23,741,413,826.00	179,322,298.00	770,380,199.00	22,971,033,627.00	2,151,981,152.00	12,259,490,984.00	53.37	10,711,542,843.00
3-3-1-15	Bogotá Mejor Para Todos	23,741,413,826.00	179,322,298.00	770,380,199.00	22,971,033,627.00	2,151,981,152.00	12,259,490,984.00	53.37	10,711,542,843.00
3-3-1-15-01	Pilar Igualdad de calidad de vida	7,170,943,425.00	137,352,185.00	717,026,753.00	6,453,916,672.00	1,100,251,203.00	4,287,006,898.00	66.42	2,166,909,774.00
3-3-1-15-01-04	Familias protegidas y adaptadas al cambio climático	7,170,943,425.00	137,352,185.00	717,026,753.00	6,453,916,672.00	1,100,251,203.00	4,287,006,898.00	66.42	2,166,909,774.00
3-3-1-15-01-04-3075	Reasentamiento de hogares localizados en zonas de alto riesgo no mitige	7,170,943,425.00	137,352,185.00	717,026,753.00	6,453,916,672.00	1,100,251,203.00	4,287,006,898.00	66.42	2,166,909,774.00
3-3-1-15-01-04-3075-110	Reducción de condiciones de amenaza y vulnerabilidad de los ciudadano	7,170,943,425.00	137,352,185.00	717,026,753.00	6,453,916,672.00	1,100,251,203.00	4,287,006,898.00	66.42	2,166,909,774.00
3-3-1-15-02	Pilar Democracia urbana	12,374,257,498.00	41,700,002.00	41,700,002.00	12,332,557,496.00	720,743,446.00	5,388,795,298.00	43.70	6,943,762,198.00
3-3-1-15-02-14	Intervenciones integrales del hábitat	12,374,257,498.00	41,700,002.00	41,700,002.00	12,332,557,496.00	720,743,446.00	5,388,795,298.00	43.70	6,943,762,198.00
3-3-1-15-02-14-0208	Mejoramiento de barrios	10,289,120,294.00	0.00	0.00	10,289,120,294.00	589,714,963.00	3,877,183,873.00	37.68	6,411,936,421.00
3-3-1-15-02-14-0208-134	Intervenciones integrales del hábitat	10,289,120,294.00	0.00	0.00	10,289,120,294.00	589,714,963.00	3,877,183,873.00	37.68	6,411,936,421.00
3-3-1-15-02-14-0471	Titulación de predios y gestión de urbanizaciones	1,067,601,588.00	41,700,002.00	41,700,002.00	1,025,901,586.00	16,279,574.00	762,099,383.00	74.29	263,802,203.00
3-3-1-15-02-14-0471-134	Intervenciones integrales del hábitat	1,067,601,588.00	41,700,002.00	41,700,002.00	1,025,901,586.00	16,279,574.00	762,099,383.00	74.29	263,802,203.00
3-3-1-15-02-14-7328	Mejoramiento de vivienda en sus condiciones físicas y de habitabilidad er	1,017,535,616.00	0.00	0.00	1,017,535,616.00	114,748,909.00	749,512,042.00	73.66	268,023,574.00
3-3-1-15-02-14-7328-134	Intervenciones integrales del hábitat	1,017,535,616.00	0.00	0.00	1,017,535,616.00	114,748,909.00	749,512,042.00	73.66	268,023,574.00
3-3-1-15-07	Eje transversal Gobierno legítimo, fortalecimiento local y eficiencia	4,198,212,803.00	270,111.00	11,653,444.00	4,184,559,459.00	330,986,503.00	2,583,688,788.00	61.74	1,600,870,671.00
3-3-1-15-07-42	Transparencia, gestión pública y servicio a la ciudadanía	89,218,339.00	0.00	4,900,000.00	84,318,339.00	0.00	84,318,339.00	100.00	0.00
3-3-1-15-07-42-0943	Fortalecimiento Institucional para la transparencia, participación ciudadan	89,218,339.00	0.00	4,900,000.00	84,318,339.00	0.00	84,318,339.00	100.00	0.00
3-3-1-15-07-42-0943-185	Fortalecimiento a la gestión pública efectiva y eficiente	89,218,339.00	0.00	4,900,000.00	84,318,339.00	0.00	84,318,339.00	100.00	0.00

CVP\_DCARRENO

PRE\_REPORTE\_VEUM

Pág. 2 de 3  
 PRE\_RESERVA\_EJECUCION\_TIPO2

Vss: 3

**SISTEMA DE PRESUPUESTO DISTRITAL - PREDIS  
EJECUCION PRESUPUESTO  
INFORME DE EJECUCION RESERVAS PRESUPUESTALES**

08-06-2018  
14:59

ENTIDAD:	208 - CAJA DE VIVIENDA POPULAR	MES:	MAYO
UNIDAD EJECUTORA:	01 - UNIDAD 01	VIGENCIA FISCAL:	2018

CODIGO	DESCRIPCION	RESERVA CONSTITUIDA	ANULACIONES MES	ANULACIONES ACUMULADA	RESERVAS DEFINITIVAS	AUTORIZACION DE GIRO		EJECUCION AUTORIZ. GIRO %	RESERVA SIN AUT. GIRO
						MES	ACUMULADA		
3-3-1-15-07-43	Modernización institucional	2,831,816,977.00	270,111.00	6,753,444.00	2,825,063,533.00	268,717,805.00	1,674,118,155.00	59.26	1,150,945,378.00
3-3-1-15-07-43-0404	Fortalecimiento institucional para aumentar la eficiencia de la gestión	2,831,816,977.00	270,111.00	6,753,444.00	2,825,063,533.00	268,717,805.00	1,674,118,155.00	59.26	1,150,945,378.00
3-3-1-15-07-43-0404-189	Modernización administrativa	2,831,816,977.00	270,111.00	6,753,444.00	2,825,063,533.00	268,717,805.00	1,674,118,155.00	59.26	1,150,945,378.00
3-3-1-15-07-44	Gobierno y ciudadanía digital	1,275,177,587.00	0.00	0.00	1,275,177,587.00	62,268,698.00	825,252,294.00	64.72	449,925,293.00
3-3-1-15-07-44-1174	Fortalecimiento de las tecnologías de información y la comunicación	1,275,177,587.00	0.00	0.00	1,275,177,587.00	62,268,698.00	825,252,294.00	64.72	449,925,293.00
3-3-1-15-07-44-1174-192	Fortalecimiento institucional a través del uso de TIC	1,275,177,587.00	0.00	0.00	1,275,177,587.00	62,268,698.00	825,252,294.00	64.72	449,925,293.00



**AUDREY ALVAREZ BUSTOS**  
RESPONSABLE DEL PRESUPUESTO  
CC No. 52324396 DE BOGOTA D.C.  
Teléfono: 3494520



**LINO ROBERTO POMBO TORRES**  
ORDENADOR DEL GASTO  
CC No. 79945187 DE BOGOTÁ  
Teléfono: 3494520



**RESERVAS PRESUPUESTALES**

Presupuesto de Rentas e Ingresos

Entidad **CAJA DE LA VIVIENDA POPULAR**

FECHA **31 DE MAYO DE 2018**



ALCALDÍA MAYOR  
DE BOGOTÁ D.C.  
HABITAT  
Caja de Vivienda Popular

Código	Concepto	Recursos que respaldan las Reservas Constituidas <sup>1/</sup>	Modificaciones <sup>2/</sup>	Recursos que respaldan las Reservas Definitivas <sup>3/</sup>	Recaudo Mes	Recaudo Acumulado	% Ejec.
2-4	<b>Recursos de Capital</b>	649.279.552	0	649.279.552	0	302.439.731	46,6%
2-4-1	Recursos del Balance	649.279.552	0	649.279.552	0	302.439.731	
2-4-1-05	Recursos Reservas	649.279.552	0	649.279.552	0	302.439.731	
<b>TOTAL</b>		<b>649.279.552</b>	<b>0</b>	<b>649.279.552</b>	<b>0</b>	<b>302.439.731</b>	<b>46,6%</b>
<b>2-2-4</b>	<b>Aportes Distrito</b>	23.674.535.711	786.366.107	22.888.169.604	2.169.714.354	12.404.911.263	54,2%
2-2-4-01	Aporte Ordinario			0			
2-2-4-02	Vigencia Anterior	23.674.535.711	786.366.107	22.888.169.604	2.169.714.354	12.404.911.263	54,2%
2-2-4-01-02	Reservas	23.674.535.711	786.366.107	22.888.169.604	2.169.714.354	12.404.911.263	54,2%
2-2-4-01-02-01	Reservas SGP Salud						
2-2-4-01-04	Reservas SGP Propósito General						
2-2-4-01-05	IVA Cedido de Licores						
2-2-4-01-06	IVA Telefonía Móvil						
<b>TOTAL</b>		<b>23.674.535.711</b>	<b>786.366.107</b>	<b>22.888.169.604</b>	<b>2.169.714.354</b>	<b>12.404.911.263</b>	<b>54,2%</b>
<b>TOTAL RECURSOS FINANCIACIÓN RESERVAS</b>		<b>24.323.815.263</b>	<b>786.366.107</b>	<b>23.537.449.156</b>	<b>2.169.714.354</b>	<b>12.707.350.994</b>	<b>54,0%</b>

**AUDREY ALVAREZ BUSTOS**

**Responsable de Presupuesto**

**LINO ROBERTO POMBO TORRES**

**Ordenador del Gasto**

<sup>1, 2 y 3/</sup> Los datos deben coincidir con el Informe de Ejecución de Reservas Presupuestales del sistema PREDIS

Elaboró: Daniel Carreño Tovar   
Tecnico Operativo Presupuesto-Subdirección Financiera

Sede: 25-00-01-01  
Teléfono: 310-5234


Calle 54 N° 13-30  
Código Postal: 110231, Bogotá D.C.  
PBX: 3494120  
Fax: 3105234  
www.cajaviviendapopular.gov.co  
tel.cajaviviendapopular.gov.co





**CAJA DE LA VIVIENDA POPULAR  
SUBDIRECCION FINANCIERA  
EJECUCION PAC VIGENCIA MAYO 31 DE 2018**


CODIGO	CONCEPTO	REPROGRAMADO	EJECUTADO	POR EJECUTAR
3	<b>GASTOS</b>	<b>6.552.412.735</b>	<b>6.552.412.735</b>	<b>0</b>
3-1	<b>GASTOS DE FUNCIONAMIENTO</b>	<b>818.856.679</b>	<b>818.856.679</b>	<b>0</b>
3-1-1	<b>SERVICIOS PERSONALES</b>	<b>744.516.953</b>	<b>744.516.953</b>	<b>0</b>
3-1-1-01	<b>SERVICIOS PERSONALES ASOCIADOS A LA NOMINA</b>	<b>359.422.050</b>	<b>359.422.050</b>	<b>0</b>
3-1-1-01-01	Sueldos Personal de Nómina	231.227.858	231.227.858	0
3-1-1-01-04	Gastos de Representación	33.170.555	33.170.555	0
3-1-1-01-05	Horas Extras, Dominicales, Festivos, Recargo Nocturno y Trabajo Suplementario	904.619	904.619	0
3-1-1-01-06	Auxilio de Transporte	1.761.282	1.761.282	0
3-1-1-01-07	Subsidio de Alimentación	2.741.812	2.741.812	0
3-1-1-01-08	Bonificación por Servicios Prestados	3.393.386	3.393.386	0
3-1-1-01-13	Prima de Navidad	112.850	112.850	0
3-1-1-01-14	Prima de Vacaciones	14.528.826	14.528.826	0
3-1-1-01-15	Prima Técnica	64.462.695	64.462.695	0
3-1-1-01-16	Prima de Antigüedad	4.899.221	4.899.221	0
3-1-1-01-17	Prima Secretarial	289.434	289.434	0
3-1-1-01-21	Vacaciones en dinero	662.697	662.697	0
3-1-1-01-25	<b>Convenciones Colectivas o Convenios</b>	<b>1.266.815</b>	<b>1.266.815</b>	<b>0</b>
3-1-1-01-26	Bonificación Especial de Recreación	1.266.815	1.266.815	0
3-1-1-02	<b>SERVICIOS PERSONALES INDIRECTOS</b>	<b>171.342.633</b>	<b>171.342.633</b>	<b>0</b>
3-1-1-02-03	<b>Honorarios</b>	<b>123.839.033</b>	<b>123.839.033</b>	<b>0</b>
3-1-1-02-03-01	Honorarios Entidad	123.839.033	123.839.033	0
3-1-1-02-04	Remuneración Servicios Técnicos	47.503.600	47.503.600	0
3-1-1-03	<b>APORTES PATRONALES AL SECTOR PRIVADO Y PUBLICO</b>	<b>213.752.270</b>	<b>213.752.270</b>	<b>0</b>
3-1-1-03-01	<b>Aportes Patronales Sector Privado</b>	<b>67.276.756</b>	<b>67.276.756</b>	<b>0</b>
3-1-1-03-01-01	Cesantías Fondos Privados	58.128	58.128	0
3-1-1-03-01-02	Pensiones Fondos Privados	21.337.000	21.337.000	0
3-1-1-03-01-03	Salud EPS Privadas	28.221.700	28.221.700	0
3-1-1-03-01-04	Riesgos Profesionales	2.983.900	2.983.900	0
3-1-1-03-01-05	Caja de Compensación	14.676.028	14.676.028	0
3-1-1-03-02	<b>Aportes Patronales Sector Público</b>	<b>146.475.514</b>	<b>146.475.514</b>	<b>0</b>
3-1-1-03-02-01	Cesantías Fondos Públicos	110.511.514	110.511.514	0
3-1-1-03-02-02	Pensiones Fondos Públicos	18.505.500	18.505.500	0
3-1-1-03-02-06	ICBF	10.474.300	10.474.300	0
3-1-1-03-02-07	SENA	6.984.200	6.984.200	0
3-1-2	<b>GASTOS GENERALES</b>	<b>74.339.726</b>	<b>74.339.726</b>	<b>0</b>
3-1-2-01	<b>Adquisición de Bienes</b>	<b>978.576</b>	<b>978.576</b>	<b>0</b>
3-1-2-01-01	Dotación	965.376	965.376	0
3-1-2-01-04	Materiales y Suministros	13.200	13.200	0
3-1-2-02	<b>Adquisición de Servicios</b>	<b>6.907.660</b>	<b>73.318.605</b>	<b>0</b>
3-1-2-02-03	Gastos de Transporte y Comunicación	6.869.104	6.869.104	0
3-1-2-02-04	Impresos y Publicaciones	38.556	38.556	0
3-1-2-02-05	<b>Mantenimiento y Reparaciones</b>	<b>47.090.145</b>	<b>47.090.145</b>	<b>0</b>
3-1-2-02-05-01	Mantenimiento Entidad	47.090.145	47.090.145	0
3-1-2-02-08	<b>Servicios Públicos</b>	<b>19.320.800</b>	<b>19.320.800</b>	<b>0</b>
3-1-2-02-08-01	Energía	13.018.290	13.018.290	0
3-1-2-02-08-04	Telefono	6.302.510	6.302.510	0
3-1-2-03	<b>Otros Gastos Generales</b>	<b>42.545</b>	<b>42.545</b>	<b>0</b>
3-1-2-03-01	Impuestos, Tasas, Contribuciones; Derechos y Multas	42.545	42.545	0
3-1-5-00-00-01-74	PASIVOS EXIGIBLES	0	0	0
3-3	<b>INVERSIÓN</b>	<b>5.733.556.056</b>	<b>5.733.556.056</b>	<b>0</b>
3-3-1	<b>DIRECTA</b>	<b>5.733.556.056</b>	<b>5.733.556.056</b>	<b>0</b>
3-3-1-15	<b>Bogota mejor para todos</b>	<b>5.733.556.056</b>	<b>5.733.556.056</b>	<b>0</b>
3-3-1-15-01	<b>Pilar Igualdad de calidad de vida</b>	<b>2.774.736.147</b>	<b>2.774.736.147</b>	<b>0</b>
3-3-1-15-01-04	<b>Familias protegidas y adaptadas al cambio climático</b>	<b>2.774.736.147</b>	<b>2.774.736.147</b>	<b>0</b>
3-3-1-15-01-04-3075-01-12	110-Reasentamiento de hogares localizados en zona de alto riesgo no mitigable una bogotá que defiende y fortalece lo público.	2.774.736.147	2.774.736.147	0
3-3-1-15-02	<b>Pilar democracia urbana</b>	<b>1.002.543.080</b>	<b>1.002.543.080</b>	<b>0</b>
3-3-1-15-02-14	<b>Intervenciones Integrales del habitat</b>	<b>1.002.543.080</b>	<b>1.002.543.080</b>	<b>0</b>
3-3-1-15-02-14-0208-01-12	134-Mejoramiento Integral de barrios	203.017.428	203.017.428	0
3-3-1-15-02-14-0471-01-12	134-Titulación de Predios	524.886.688	524.886.688	0
3-3-1-15-02-14-7328-01-12	134-Mejoramiento de vivienda en sus condiciones fisicas.	274.638.964	274.638.964	0
3-3-1-15-07	<b>Eje transversal gobierno legitimo, fortalecimiento local y eficiencia</b>	<b>51.417.600</b>	<b>51.417.600</b>	<b>0</b>
3-3-1-15-07-42	Transparencia, gestion publica y servicio a la ciudadanía	51.417.600	51.417.600	0
3-3-1-15-07-42-0943-01-12	185-Fortalecimiento institucional para la transparencia, participacion ciudadana, control y responsabilidad social y anticorrupcion	51.417.600	51.417.600	0
3-3-1-15-07-43	<b>Modernizacion institucional</b>	<b>313.981.549</b>	<b>313.981.549</b>	<b>0</b>
3-3-1-15-07-43-0404-01-12	189-Fortalecimiento institucional par aumentar la eficiencia de la gestion	313.981.549	313.981.549	0
3-3-1-15-07-44	<b>Gobierno y ciudadanía digital</b>	<b>141.479.499</b>	<b>141.479.499</b>	<b>0</b>
3-3-1-15-07-44-1174-01-12	192-Fortalecimiento de las tecnologias de informacion y la comunicacion	141.479.499	141.479.499	0
3-3-4	<b>PASIVOS EXIGIBLES</b>	<b>1.449.398.181</b>	<b>1.449.398.181</b>	<b>0</b>
3-3-4-00-00-00-0000-01-74	Pasivos exigibles	1.449.398.181	1.449.398.181	0

 16 Jun 2018  
4:15



**CAJA DE LA VIVIENDA POPULAR  
SUBDIRECCION FINANCIERA  
EJECUCION PAC RESERVA MAYO 31 DE 2018**

CODIGO	CONCEPTO	REPROGRAMADO	EJECUTADO	POR EJECUTAR
<b>3</b>	<b>GASTOS</b>	<b>2.169.714.354</b>	<b>2.169.714.354</b>	<b>0</b>
<b>3-1</b>	<b>GASTOS DE FUNCIONAMIENTO</b>	<b>17.733.202</b>	<b>17.733.202</b>	<b>0</b>
<b>3-1-2-01</b>	<b>GASTOS GENERALES</b>	<b>17.733.202</b>	<b>17.733.202</b>	<b>0</b>
3-1-2-01-02	Gastos de Computador	5.490.951	5.490.951	0
3-1-2-01-03	Combustibles, Lubricantes y Llantas	495.151	495.151	0
3-1-2-01-04	Materiales y Suministros	756.079	756.079	0
<b>3-1-2-02</b>	<b>Adquisición de Servicios</b>	<b>10.991.021</b>	<b>10.991.021</b>	<b>0</b>
3-1-2-02-03	Gastos de Transporte y Comunicación	3.452.385	3.452.385	0
3-1-2-02-05	Mantenimiento Entidad	765.360	765.360	0
3-1-2-02-09	Capacitación Interna	6.773.276	6.773.276	0
<b>3-3</b>	<b>INVERSION</b>	<b>2.151.981.152</b>	<b>2.151.981.152</b>	<b>0</b>
<b>3-3-1</b>	<b>DIRECTA</b>	<b>2.151.981.152</b>	<b>2.151.981.152</b>	<b>0</b>
<b>3-3-1-15</b>	<b>Bogotá mejor para todos</b>	<b>2.151.981.152</b>	<b>2.151.981.152</b>	<b>0</b>
<b>3-3-1-15-01</b>	<b>Pilar igualdad de calidad de vida</b>	<b>2.151.981.152</b>	<b>2.151.981.152</b>	<b>0</b>
<b>3-3-1-15-01-04</b>	<b>Familias protegidas y adaptadas al cambio climático</b>	<b>1.100.251.203</b>	<b>1.100.251.203</b>	<b>0</b>
3-3-1-15-01-04-3075-01-12	110-Reasentamiento de hogares localizados en zona de alto riesgo no mitigable una bogotá que defiende y fortalece lo público.	1.035.406.013	1.035.406.013	0
3-3-1-15-01-04-3075-01-146	110-Reasentamiento de hogares localizados en zona de alto riesgo no mitigable una bogotá que defiende y fortalece lo público.	64.845.190	64.845.190	0
<b>3-3-1-15-02</b>	<b>Pilar democracia urbana</b>	<b>720.743.446</b>	<b>720.743.446</b>	<b>0</b>
<b>3-3-1-15-02-14</b>	<b>Intervenciones integrales del habitat</b>	<b>720.743.446</b>	<b>720.743.446</b>	<b>0</b>
3-3-1-15-02-14-0208-01-12	134-Mejoramiento Integral de barrios	474.886.804	474.886.804	0
3-3-1-15-02-14-0208-01-146	134-Mejoramiento Integral de barrios	96.460.761	96.460.761	0
3-3-1-15-02-14-0208-01-270	134-Mejoramiento Integral de barrios	18.367.398	18.367.398	0
3-3-1-15-02-14-0471-01-12	134-Titulación de Predios	16.279.574	16.279.574	0
3-3-1-15-02-14-7328-01-12	134-Mejoramiento de vivienda en sus condiciones físicas.	114.748.909	114.748.909	0
<b>3-3-1-15-07</b>	<b>Eje transversal gobierno legítimo, fortalecimiento local y eficiencia</b>	<b>330.986.503</b>	<b>330.986.503</b>	<b>0</b>
<b>3-3-1-15-07-43</b>	<b>Modernización institucional</b>	<b>268.717.805</b>	<b>268.717.805</b>	<b>0</b>
3-3-1-15-07-43-0404-01-12	189-Fortalecimiento institucional par aumentar la eficiencia de la gestión	267.125.252	267.125.252	0
3-3-1-15-07-43-0404-01-146	189-Fortalecimiento institucional par aumentar la eficiencia de la gestión	1.592.553	1.592.553	0
<b>3-3-1-15-07-44</b>	<b>Gobierno y ciudadanía digital</b>	<b>62.268.698</b>	<b>62.268.698</b>	<b>0</b>
3-3-1-15-07-44-1174-01-12	192-Fortalecimiento de las tecnologías de información y la comunicación	61.938.164	61.938.164	0
3-3-1-15-07-44-1174-01-146	192-Fortalecimiento de las tecnologías de información y la comunicación	330.534	330.534	0

  
 AUDREY ALVÁREZ BUSTOS  
 SUBDIRECTORA FINANCIERA

Proyecto: Bibiana Andrea Trujillo  
 Reviso: Dora Alicia Arevalo



