



CAJA DE LA VIVIENDA POPULAR 12-11-2019 03:55:37
 1 Fol:1 Anex:0 - Al Contestar Cite Este Nr.:2019E19540
 320 - SUB DIRECCIÓN FINANCIERA/ALVAREZ BUSTOS AUDREY
 ASESOR DE CONTROL INTERNO/TORRES CRUZ IVONNE ANDR
 NFORMES DE EJECUCION PRESUPUESTAL A OCTUBRE DE 20

ALCALDÍA MAYOR
 DE BOGOTÁ D.C.
 HABITAT
 Caja de Vivienda Popular

1710

MEMORANDO

PARA: Dirección de Gestión Corporativa y CID, Oficina Asesora de Control Interno, Oficina Asesora de Planeación.

DE: Subdirección Financiera

ASUNTO: Informes de Ejecución Presupuestal a octubre de 2019.

Respetado Doctores.

Para su conocimiento me permito remitir los informes de Ejecución Presupuestal de Rentas e Ingresos y Gastos e Inversiones (tanto de la vigencia como de las reservas presupuestales), con corte al 31 de octubre de 2019.

Cordial saludo.

AUDREY ALVAREZ BUSTOS
 Subdirectora Financiera
aalvarezb@cajaviviendapopular.gov.co

Anexo: Ocho (8) folios

	Elaboró	Revisó	Aprobó
NOMBRE	Magda Alba Daza	Audrey Álvarez Bustos	
CARGO	Contratista Subdirección Financiera	Subdirectora Financiera	

Código: 208-SADM-FI-57
 Versión: 13
 Vigente: 23-05-2018

Calle 54 N° 13-30
 Código Postal : 110231, Bogotá D.C.
 PBX: 3494320
 Fax: 3105684
www.cajaviviendapopular.gov.co
soluciones@cajaviviendapopular.gov.co



**BOGOTÁ
 MEJOR
 PARA TODOS**

*Juliana Nelo
 13-11-2019
 10:02 AM*

SISTEMA DE PRESUPUESTO DISTRICTAL - PREDIS
EJECUCION PRESUPUESTAL
SECRETARIA DE HACIENDA - DIRECCION DISTRICTAL DE PRESUPUESTO
EJECUCION DE PRESUPUESTO RENTAS E INGRESOS

08-11-2019
03:33

ENTIDAD: 208 - CAJA DE VIVIENDA POPULAR
UNIDAD EJECUTORA: 01 - UNIDAD 01

MES: OCTUBRE
VIGENCIA FISCAL: 2019

CODIGO	NOMBRE	PRESUPUESTO INICIAL	MODIFICACIONES		PRESUPUESTO DEFINITIVO	RECAUDOS		EJECUCION PRESUP.	SALDO POR RECAUDAR	RECURSOS RESERVAS	RECAUDO ACUMULADO							
			MES (+/-)	ACUMULADO		MES	ACUMULADO											
1	2	3	4	5	6=3+5	7	8	9=8/6	10=6-8	11	12=8+11							
2	INGRESOS	18.804.870,000.00	0.00	86.120.485.00	18.890.990.485.00	88.109.876.16	19.094.925.634.92	101.08	-203.935.148.92	0.00	19.094.925.634.92							
2-1-2	NO TRIBUTARIOS	0.00	0.00	0.00	0.00	0.00	110.065.677.40	0.00	-110.065.677.40	0.00	110.065.677.40							
2-1-2-04	Multas, sanciones e intereses moratorios	0.00	0.00	0.00	0.00	0.00	110.065.677.40	0.00	-110.065.677.40	0.00	110.065.677.40							
2-1-2-04-01	Multas	0.00	0.00	0.00	0.00	0.00	110.065.677.40	0.00	-110.065.677.40	0.00	110.065.677.40							
2-1-2-04-01-06	Contratación	0.00	0.00	0.00	0.00	0.00	110.065.677.40	0.00	-110.065.677.40	0.00	110.065.677.40							
2-4	TRANSFERENCIAS DE CAPITAL	18.804.870,000.00	0.00	86.120.485.00	18.890.990.485.00	88.109.876.16	18.884.859.957.52	100.50	-88.869.472.52	0.00	18.884.859.957.52							
2-4-1	RECURSOS DE CAPITAL	14.225.502,000.00	0.00	0.00	14.225.502,000.00	0.00	0.00	100.00	0.00	0.00	14.225.502,000.00							
2-4-1-02	De Otras Entidades del Gobierno	14.225.502,000.00	0.00	0.00	14.225.502,000.00	0.00	0.00	100.00	0.00	0.00	14.225.502,000.00							
2-4-1-02-02	Digital	14.225.502,000.00	0.00	0.00	14.225.502,000.00	0.00	0.00	100.00	0.00	0.00	14.225.502,000.00							
2-4-1-02-02-01	Convenios Entidades Destaladas	14.225.502,000.00	0.00	0.00	14.225.502,000.00	0.00	0.00	100.00	0.00	0.00	14.225.502,000.00							
2-4-2	RECURSOS DEL CRÉDITO	477.230,000.00	0.00	0.00	477.230,000.00	68.660.231.38	637.271.712.09	133.54	-160.041.712.09	0.00	637.271.712.09							
2-4-2-01	Recursos de crédito interno	477.230,000.00	0.00	0.00	477.230,000.00	68.660.231.38	637.271.712.09	133.54	-160.041.712.09	0.00	637.271.712.09							
2-4-2-01-03	Recuperación de cartera - préstamos	477.230,000.00	0.00	0.00	477.230,000.00	68.660.231.38	637.271.712.09	133.54	-160.041.712.09	0.00	637.271.712.09							
2-4-2-01-03-01	Recuperación de cartera entidades Publicas	477.230,000.00	0.00	0.00	477.230,000.00	68.660.231.38	637.271.712.09	133.54	-160.041.712.09	0.00	637.271.712.09							
2-4-3	RECURSOS DEL BALANCE	3.797.871,000.00	0.00	86.120.485.00	3.883.991.485.00	0.00	3.883.991.485.00	100.00	0.00	0.00	3.883.991.485.00							
2-4-3-02	Supervál fiscal	3.225.678,000.00	0.00	0.00	3.225.678,000.00	0.00	3.225.678,000.00	100.00	0.00	0.00	3.225.678,000.00							
2-4-3-02-03	Supervál fiscal de ingresos de libre destinación	3.225.678,000.00	0.00	0.00	3.225.678,000.00	0.00	3.225.678,000.00	100.00	0.00	0.00	3.225.678,000.00							
2-4-3-03	Supervál fiscal no incorporado de vigencias anteriores	572.193,000.00	0.00	86.120.485.00	658.313,485.00	0.00	658.313,485.00	100.00	0.00	0.00	658.313,485.00							
2-4-3-03-02	Supervál especial no incorporado de ingresos de libre destinación	572.193,000.00	0.00	0.00	572.193,000.00	0.00	572.193,000.00	100.00	0.00	0.00	572.193,000.00							
2-4-4	DISPOSICION DE ACTIVOS	14,000,000.00	0.00	86.120.485.00	14,000,000.00	0.00	86.120.485.00	100.00	0.00	0.00	86.120.485.00							
2-4-4-03	Disposición de activos no financieros	14,000,000.00	0.00	0.00	14,000,000.00	0.00	0.00	0.00	0.00	0.00	14,000,000.00							
2-4-4-03-01	Disposición de Activos Fijos	14,000,000.00	0.00	0.00	14,000,000.00	0.00	0.00	0.00	0.00	0.00	14,000,000.00							
2-4-4-03-01-00	Disposición de Activos fijos	14,000,000.00	0.00	0.00	14,000,000.00	0.00	0.00	0.00	0.00	0.00	14,000,000.00							
2-4-5	RENDIMIENTOS FINANCIEROS	290.267,000.00	0.00	0.00	290.267,000.00	0.00	290.094.760.43	82.03	52.172.238.57	0.00	290.094.760.43							
2-4-5-02	Depósitos	290.267,000.00	0.00	0.00	290.267,000.00	0.00	290.094.760.43	82.03	52.172.238.57	0.00	290.094.760.43							
2-4-5-02-04	Recursos propios de libre destinación	290.267,000.00	0.00	0.00	290.267,000.00	19.449.644.78	290.094.760.43	82.03	52.172.238.57	0.00	290.094.760.43							
TOTAL RENTAS E INGRESOS		18.804.870,000.00	0.00	86.120.485.00	18.890.990.485.00	88.109.876.16	19.094.925.634.92	101.08	-203.935.148.92	0.00	19.094.925.634.92							
Transferencias																		
RUBRO PRESUPUESTAL		NOMBRE		PRESUPUESTO INICIAL	MODIFICACIONES		PRESUPUESTO DEFINITIVO		RECAUDOS		EJECUCION PRESUP.		SALDO POR RECAUDAR		RECURSOS RESERVAS		RECAUDO ACUMULADO	
1	2	3	4	5	6=3+5	7	8	9=8/6	10=6-8	11	12=8+11							
2-5-1	Ayuda Ordinaria	80.847,708,000.00	0.00	-492,000,000.00	80.355,708,000.00	8.205.903.554.00	43,106,599,112.00	56.20	35,198,508,888.00	0.00	43,106,599,112.00							
2-5-1-01	Vigencia	80.847,708,000.00	0.00	-492,000,000.00	80.355,708,000.00	8.205.903.554.00	43,106,599,112.00	56.20	35,198,508,888.00	0.00	43,106,599,112.00							

SISTEMA DE PRESUPUESTO DISTRICTAL - PREDIS
EJECUCION PRESUPUESTAL
SECRETARIA DE HACIENDA - DIRECCION DISTRICTAL DE PRESUPUESTO
EJECUCION DE PRESUPUESTO RENTAS E INGRESOS

08-11-2019
03:33

ENTIDAD: 208 - CAJA DE VIVIENDA POPULAR
UNIDAD EJECUTORA: 01 - UNIDAD 01

MES: OCTUBRE
VIGENCIA FISCAL: 2019

CODIGO 1	RUBRO PRESUPUESTAL NOMBRE 2	PRESUPUESTO INICIAL 3	MODIFICACIONES		PRESUPUESTO DEFINITIVO 6-3+5	RECAUDOS		EJECUCION % 9=8/6	SALDO POR RESERVA 10=6-8	RECURSOS RESERVAS 11	RECAUDO ACUMULADO RECURSOS RESERVAS 12=8+11
			MES (+)-4	ACUMULADO 5		MES 7	ACUMULADO 8				
TOTAL TRANSFERENCIAS		80,847,108,000.00	0.00	-482,000,000.00	80,365,108,000.00	9,208,583,454.00	45,156,589,112.00	56.20	35,198,508,888.00	0.00	45,156,589,112.00
TOTAL RENTAS E INGRESOS		99,951,978,000.00	0.00	-405,878,518.00	99,546,099,482.00	9,294,093,330.16	64,251,524,746.92	64.74	34,994,572,738.08	0.00	64,251,524,746.92


AUDREY ALVAREZ BUSTOS
 RESPONSABLE DEL PRESUPUESTO


LINO ROBERTO POMBO TORRES
 ORDENADOR DEL GASTO

SISTEMA DE PRESUPUESTO DISTRICTAL - PREDIS
EJECUCION PRESUPUESTO
INFORME DE EJECUCION DEL PRESUPUESTO DE GASTOS E INVERSIONES

08-11-2019
03:39

ENTIDAD: 208 - CAJA DE VIVIENDA POPULAR
UNIDAD EJECUTORA: 01 - UNIDAD 01

MES: OCTUBRE
VIGENCIA FISCAL: 2019

CODIGO	NOMBRE	INICIAL	MODIFICACIONES		APROBACION			TOTAL COMPROMISOS			EJECUC. PRESUP. (11-10/9)	AUTORIZACION DE GIRO			EJEC. AUT. GIRO % (14-13/9)
			4	5	6=(3+5)	7	8=(6+7)	9	10	11		12	13		
3	GASTOS	99,651,578,000.00	0.00	-405,879,515.00	99,246,098,485.00	0.00	99,246,098,485.00	3,534,849,458.00	79,546,353,296.00	80.15	9,582,804,229.00	50,621,352,437.00	51.01		
3-1	GASTOS DE FUNCIONAMIENTO	11,188,914,000.00	0.00	0.00	11,188,914,000.00	0.00	11,188,914,000.00	638,683,976.00	9,257,029,228.00	82.73	819,598,775.00	8,206,820,771.00	73.35		
3-1-1	Gastos de personal	7,375,914,000.00	0.00	-28,845,831.00	7,347,068,169.00	0.00	7,347,068,169.00	470,720,084.00	5,853,857,225.00	79.68	486,193,547.00	5,882,107,825.00	79.65		
3-1-1-01	Planta de personal permanente	6,707,481,000.00	0.00	159,739,354.00	6,867,220,354.00	0.00	6,867,220,354.00	456,908,514.00	5,452,444,589.00	79.73	472,251,346.00	5,450,695,189.00	79.71		
3-1-1-01-01	Factores constitutivos de salario	5,039,182,000.00	0.00	-31,817,097.00	5,007,364,903.00	0.00	5,007,364,903.00	350,503,203.00	3,865,910,390.00	77.60	357,465,648.00	3,865,910,390.00	77.60		
3-1-1-01-01-01	Factores salariales comunes	4,088,557,000.00	0.00	138,517,624.00	4,227,074,624.00	0.00	4,227,074,624.00	277,893,362.00	3,162,861,761.00	76.65	284,855,807.00	3,162,861,761.00	76.65		
3-1-1-01-01-01-0001	Salario básico	2,526,753,000.00	0.00	228,053,624.00	2,754,806,624.00	0.00	2,754,806,624.00	228,031,335.00	2,183,048,965.00	81.37	228,214,854.00	2,183,048,965.00	81.37		
3-1-1-01-01-01-0002	Auxilio de maternidad y paternidad	26,033,000.00	0.00	-26,033,000.00	0.00	0.00	0.00	0.00	0.00	0.00	0.00	0.00	0.00		
3-1-1-01-01-01-0003	Auxilio de incapacidad	50,503,000.00	0.00	-50,503,000.00	0.00	0.00	0.00	0.00	0.00	0.00	0.00	0.00	0.00		
3-1-1-01-01-01-0004	Gastos de representación	421,950,000.00	0.00	2,000,000.00	423,950,000.00	0.00	423,950,000.00	34,259,248.00	352,138,943.00	83.06	34,259,248.00	352,138,943.00	83.06		
3-1-1-01-01-01-0005	Horas Extras, Dominicales, Festivos, Recargo Nocturno y Tiempo Suplementario	19,612,000.00	0.00	-8,000,000.00	11,612,000.00	0.00	11,612,000.00	926,537.00	8,841,008.00	76.14	926,537.00	8,841,008.00	76.14		
3-1-1-01-01-01-0006	Auxilio de transporte	19,467,000.00	0.00	-2,000,000.00	17,467,000.00	0.00	17,467,000.00	1,516,935.00	13,924,103.00	79.72	1,516,935.00	13,924,103.00	79.72		
3-1-1-01-01-01-0007	Subsidio de alimentación	16,573,000.00	0.00	-5,000,000.00	11,573,000.00	0.00	11,573,000.00	940,657.00	8,634,388.00	74.61	940,657.00	8,634,388.00	74.61		
3-1-1-01-01-01-0008	Bonificación por servicios prestados	94,613,000.00	0.00	-22,000,000.00	72,613,000.00	0.00	72,613,000.00	742,748.00	59,461,788.00	81.89	742,748.00	59,461,788.00	81.89		
3-1-1-01-01-01-0009	Prima de servicios	392,400,000.00	0.00	-28,000,000.00	364,400,000.00	0.00	364,400,000.00	0.00	363,284,907.00	99.69	0.00	363,284,907.00	99.69		
3-1-1-01-01-01-0010	Prima de navidad	351,787,000.00	0.00	50,000,000.00	401,787,000.00	0.00	401,787,000.00	0.00	35,426,248.00	9.50	2,679,601.00	35,426,248.00	9.50		
3-1-1-01-01-01-0011	Prima de vacaciones	168,866,000.00	0.00	0.00	168,866,000.00	0.00	168,866,000.00	11,475,902.00	138,101,411.00	81.78	15,575,227.00	138,101,411.00	81.78		
3-1-1-01-01-02	Factores salariales especiales	950,605,000.00	0.00	-69,374,646.00	881,230,354.00	0.00	881,230,354.00	72,609,841.00	723,049,229.00	82.05	72,609,841.00	723,049,229.00	82.05		
3-1-1-01-01-02-0001	Prima de antigüedad	74,512,000.00	0.00	-29,000,000.00	45,512,000.00	0.00	45,512,000.00	3,755,119.00	36,109,113.00	79.34	3,755,119.00	36,109,113.00	79.34		
3-1-1-01-01-02-0002	Prima Técnica	876,093,000.00	0.00	-40,374,646.00	835,718,354.00	0.00	835,718,354.00	68,854,722.00	686,940,116.00	82.20	68,854,722.00	686,940,116.00	82.20		
3-1-1-01-02	Contribuciones inherentes a la nómina	1,598,447,000.00	0.00	101,000,000.00	1,699,447,000.00	0.00	1,699,447,000.00	106,188,000.00	1,440,720,074.00	84.76	106,500,557.00	1,439,970,674.00	84.67		

SISTEMA DE PRESUPUESTO DISTRICTAL - PREDIS
EJECUCION PRESUPUESTO
INFORME DE EJECUCION DEL PRESUPUESTO DE GASTOS E INVERSIONES

08-11-2019

03:39

ENTIDAD: 208 - CAJA DE VIVIENDA POPULAR
UNIDAD EJECUTORA: 01 - UNIDAD 01

MES: OCTUBRE
VIGENCIA FISCAL: 2019

CODIGO	NOMBRE	INICIAL	MODIFICACIONES		ACUMULADO	VIGENTE 6-(4-5)	SUSPENSION 7	DISPONIBLE 8-(6-7)	TOTAL COMPROMISOS		EJEC. PRESUP. (11+10/8)	AUTORIZACION DE GIRO		EJEC. AUT.GIRO %(14+13/8)
			MES	ACUMULADO					MES	ACUMULADO		MES	ACUMULADO	
3-1-1-01-02-01	Aportes a la seguridad social en pensiones	477,342,000.00	12,000,000.00	12,000,000.00	489,342,000.00	0.00	489,342,000.00	40,742,200.00	396,478,325.00	81.02	40,742,200.00	396,478,325.00	81.02	
3-1-1-01-02-01-0001	Aportes a la seguridad social en pensiones publicas	216,224,000.00	22,000,000.00	22,000,000.00	238,224,000.00	0.00	238,224,000.00	18,278,900.00	193,064,050.00	81.04	18,278,900.00	193,064,050.00	81.04	
3-1-1-01-02-01-0002	Aportes a la seguridad social en pensiones privadas	261,118,000.00	-10,000,000.00	-10,000,000.00	251,118,000.00	0.00	251,118,000.00	22,463,300.00	203,414,275.00	81.00	22,463,300.00	203,414,275.00	81.00	
3-1-1-01-02-02	Aportes a la seguridad social en salud privada	310,377,000.00	36,000,000.00	36,000,000.00	346,377,000.00	0.00	346,377,000.00	28,858,800.00	280,949,136.00	81.11	28,858,800.00	280,949,136.00	81.11	
3-1-1-01-02-02-0002	Aportes a la seguridad social en salud privada	310,377,000.00	36,000,000.00	36,000,000.00	346,377,000.00	0.00	346,377,000.00	28,858,800.00	280,949,136.00	81.11	28,858,800.00	280,949,136.00	81.11	
3-1-1-01-02-03	Aportes de cesantias	402,237,000.00	-32,500,000.00	-32,500,000.00	369,737,000.00	0.00	369,737,000.00	354,096,313.00	354,096,313.00	95.77	1,312,157.00	354,096,313.00	95.77	
3-1-1-01-02-03-0001	Aportes de cesantias a fondos publicos	237,438,000.00	-38,000,000.00	-38,000,000.00	222,438,000.00	0.00	222,438,000.00	0.00	215,169,630.00	95.73	0.00	215,169,630.00	95.73	
3-1-1-01-02-03-0002	Aportes de cesantias a fondos privados	164,799,000.00	5,500,000.00	-17,500,000.00	147,299,000.00	0.00	147,299,000.00	0.00	138,926,683.00	94.32	1,312,157.00	138,926,683.00	94.32	
3-1-1-01-02-04	Aportes a cajas de compensacion familiar	168,814,000.00	31,000,000.00	31,000,000.00	199,814,000.00	0.00	199,814,000.00	14,240,500.00	166,209,000.00	84.18	14,240,500.00	167,431,500.00	83.79	
3-1-1-01-02-04-0001	Compensar	168,814,000.00	31,000,000.00	31,000,000.00	199,814,000.00	0.00	199,814,000.00	14,240,500.00	166,209,000.00	84.18	14,240,500.00	167,431,500.00	83.79	
3-1-1-01-02-05	Aportes generales al sistema de riesgos laborales	28,672,000.00	10,500,000.00	10,500,000.00	39,172,000.00	0.00	39,172,000.00	3,543,800.00	30,701,400.00	78.38	3,543,800.00	30,701,400.00	78.38	
3-1-1-01-02-05-0002	Aportes generales al sistema de riesgos laborales privados	28,672,000.00	10,500,000.00	10,500,000.00	39,172,000.00	0.00	39,172,000.00	3,543,800.00	30,701,400.00	78.38	3,543,800.00	30,701,400.00	78.38	
3-1-1-01-02-06	Aportes al ICBF	126,603,000.00	26,000,000.00	26,000,000.00	152,603,000.00	0.00	152,603,000.00	10,680,700.00	126,163,600.00	82.67	10,680,900.00	125,580,500.00	82.29	
3-1-1-01-02-06-0001	Aportes al ICBF de funcionarios	126,603,000.00	26,000,000.00	26,000,000.00	152,603,000.00	0.00	152,603,000.00	10,680,700.00	126,163,600.00	82.67	10,680,900.00	125,580,500.00	82.29	
3-1-1-01-02-07	Aportes al SENVA	84,402,000.00	18,000,000.00	18,000,000.00	102,402,000.00	0.00	102,402,000.00	7,122,000.00	84,122,300.00	82.15	7,122,100.00	83,733,500.00	81.77	
3-1-1-01-02-07-0001	Aportes al SENVA de funcionarios	84,402,000.00	18,000,000.00	18,000,000.00	102,402,000.00	0.00	102,402,000.00	7,122,000.00	84,122,300.00	82.15	7,122,100.00	83,733,500.00	81.77	
3-1-1-01-03	Remuneraciones no constitutivas de factor salarial	69,672,000.00	-10,403,624.00	61,510,620.00	131,382,620.00	0.00	131,382,620.00	0.00	125,813,525.00	95.76	8,285,141.00	125,813,525.00	95.76	
3-1-1-01-03-01	Indemnizacion por vacaciones	0.00	1,946,376.00	73,860,620.00	73,860,620.00	0.00	73,860,620.00	0.00	71,416,619.00	96.69	5,560,259.00	71,416,619.00	96.69	
3-1-1-01-03-02	Bonificacion por recreacion	13,217,000.00	0.00	0.00	13,217,000.00	0.00	13,217,000.00	941,320.00	10,815,844.00	81.83	1,350,929.00	10,815,844.00	81.83	

SISTEMA DE PRESUPUESTO DISTRICTAL - PREDIS
EJECUCION PRESUPUESTO
INFORME DE EJECUCION DEL PRESUPUESTO DE GASTOS E INVERSIONES

08-11-2019

03:39

ENTIDAD: 208 - CAJA DE VIVIENDA POPULAR
UNIDAD EJECUTORA: 01 - UNIDAD 01

MES: OCTUBRE
VIGENCIA FISCAL: 2019

CODIGO	NOMBRE	INICIAL	MODIFICACIONES		VIGENTE	SUSPENSION	DISPONIBLE	TOTAL COMPROMISOS		EJECUCION PRESUP.	AUTORIZACION DE GIRO		EJEC. AUT.GIRO %
			4	5				9	10		11+10(8)	12	
1	2	3	MES	ACUMULADO	6=(3+5)	7	8=(6-7)	MES	ACUMULADO	(11+10(8))	MES	ACUMULADO	(14+13(8))
3-1-1-01-03-05	Reconocimiento por permanencia en el servicio publico - Bogota D.C.	53.937.000,00	-12.950.000,00	-12.950.000,00	40.987.000,00	0,00	40.987.000,00	0,00	40.983.800,00	99,99	1.097.962,00	40.983.800,00	99,99
3-1-1-01-03-08	Prima Secretarial	3.318.000,00	0,00	0,00	3.318.000,00	0,00	3.318.000,00	275.991,00	2.597.262,00	78,28	275.991,00	2.597.262,00	78,28
3-1-1-03	Trabajadores Oficiales	668.433.000,00	-159.739.354,00	-159.739.354,00	508.693.646,00	0,00	508.693.646,00	13.811.570,00	401.412.636,00	78,91	13.942.201,00	401.412.636,00	78,91
3-1-1-03-01	Factores constitutivos de salario	380.276.000,00	-48.000.000,00	-108.150.711,00	274.125.289,00	0,00	274.125.289,00	7.987.541,00	189.110.160,00	68,99	8.098.172,00	189.110.160,00	68,99
3-1-1-03-01-01	Factores salariales comunes	305.947.000,00	-37.000.000,00	-67.745.711,00	238.201.289,00	0,00	238.201.289,00	7.532.314,00	155.963.727,00	65,48	7.662.945,00	155.963.727,00	65,48
3-1-1-03-01-01-0001	Sueldo Trabajadores Oficiales	195.947.000,00	-36.000.000,00	-52.795.711,00	143.151.289,00	0,00	143.151.289,00	6.085.907,00	111.536.855,00	77,92	6.217.538,00	111.536.855,00	77,92
3-1-1-03-01-01-0005	Auxilio de transporte	1.547.000,00	0,00	3.550.000,00	5.097.000,00	0,00	5.097.000,00	320.206,00	3.515.795,00	68,98	320.206,00	3.515.795,00	68,98
3-1-1-03-01-01-0006	Subsidio de alimentacion	16.573.000,00	0,00	2.500.000,00	19.073.000,00	0,00	19.073.000,00	1.125.201,00	13.809.288,00	72,40	1.125.201,00	13.809.288,00	72,40
3-1-1-03-01-01-0007	Prima de navidad	62.080.000,00	-7.000.000,00	-27.000.000,00	35.080.000,00	0,00	35.080.000,00	0,00	1.885.738,00	5,38	0,00	1.885.738,00	5,38
3-1-1-03-01-01-0008	Prima de vacaciones	29.800.000,00	6.000.000,00	6.000.000,00	35.800.000,00	0,00	35.800.000,00	25.216.051,00	25.216.051,00	70,44	0,00	25.216.051,00	70,44
3-1-1-03-01-01-01	Factores salariales especiales	74.329.000,00	-11.000.000,00	-38.405.000,00	35.924.000,00	0,00	35.924.000,00	435.227,00	33.146.433,00	92,27	435.227,00	33.146.433,00	92,27
3-1-1-03-01-02-0001	Prima de antiguedad	6.471.000,00	2.000.000,00	2.000.000,00	8.471.000,00	0,00	8.471.000,00	435.227,00	6.764.212,00	79,85	435.227,00	6.764.212,00	79,85
3-1-1-03-01-02-0002	Prima Semestral	67.958.000,00	-13.000.000,00	-40.405.000,00	27.453.000,00	0,00	27.453.000,00	0,00	26.382.221,00	96,10	0,00	26.382.221,00	96,10
3-1-1-03-02	Contribuciones inherentes a la nomina	286.774.000,00	-110.739.354,00	-87.334.354,00	179.439.646,00	0,00	179.439.646,00	3.891.900,00	163.507.820,00	91,12	3.891.900,00	163.507.820,00	91,12
3-1-1-03-02-01	Aportes a la seguridad social en pensiones	38.157.000,00	-20.000.000,00	-20.000.000,00	18.157.000,00	0,00	18.157.000,00	1.271.800,00	13.560.550,00	74,68	1.271.800,00	13.560.550,00	74,68
3-1-1-03-02-01-0001	Aportes a la seguridad social en pensiones publicas	38.157.000,00	-20.000.000,00	-20.000.000,00	18.157.000,00	0,00	18.157.000,00	1.271.800,00	13.560.550,00	74,68	1.271.800,00	13.560.550,00	74,68
3-1-1-03-02-02	Aportes a la seguridad social en salud privada	54.772.000,00	-40.000.000,00	-40.000.000,00	14.772.000,00	0,00	14.772.000,00	900.900,00	9.606.824,00	65,03	900.900,00	9.606.824,00	65,03
3-1-1-03-02-02-0002	Aportes a la seguridad social en salud privada	54.772.000,00	-40.000.000,00	-40.000.000,00	14.772.000,00	0,00	14.772.000,00	900.900,00	9.606.824,00	65,03	900.900,00	9.606.824,00	65,03
3-1-1-03-02-03	Aportes de cesantias	101.759.000,00	-739.354,00	22.565.646,00	124.424.646,00	0,00	124.424.646,00	0,00	124.424.646,00	100,00	0,00	124.424.646,00	100,00

SISTEMA DE PRESUPUESTO DISTRICTAL - PREDIS
EJECUCION PRESUPUESTO
INFORME DE EJECUCION DEL PRESUPUESTO DE GASTOS E INVERSIONES

08-11-2019
03:39

ENTIDAD: 208 - CAJA DE VIVIENDA POPULAR
UNIDAD EJECUTORA: 01 - UNIDAD 01

MES: OCTUBRE
VIGENCIA FISCAL: 2019

CODIGO	NOMBRE	INICIAL	MODIFICACIONES		VIGENTE	SUSPENSION	DISPONIBLE	TOTAL COMPROMISOS		EJEC. PRESUP.	AUTORIZACION DE GIRO		EJEC. AUTOM. %
			4	5				6=(3+5)	7		8=(6-7)	9	
3-1-1-03-02-03-0001	Aportes de cesantías a fondos públicos	101,759,000.00	-738,354.00	22,665,646.00	124,424,646.00	0.00	124,424,646.00	0.00	124,424,646.00	100.00	0.00	124,424,646.00	100.00
3-1-1-03-02-04	Aportes a cajas de compensación familiar	29,791,000.00	-24,000,000.00	-24,000,000.00	5,791,000.00	0.00	5,791,000.00	99,000.00	3,375,800.00	58.29	99,000.00	3,375,800.00	58.29
3-1-1-03-02-04-0001	Compensar	29,791,000.00	-24,000,000.00	-24,000,000.00	5,791,000.00	0.00	5,791,000.00	99,000.00	3,375,800.00	58.29	99,000.00	3,375,800.00	58.29
3-1-1-03-02-05	Aportes generales al sistema de riesgos laborales	5,060,000.00	-3,000,000.00	-3,000,000.00	2,060,000.00	0.00	2,060,000.00	49,600.00	635,600.00	30.85	49,600.00	635,600.00	30.85
3-1-1-03-02-05-0002	Aportes generales al sistema de riesgos laborales privados	5,060,000.00	-3,000,000.00	-3,000,000.00	2,060,000.00	0.00	2,060,000.00	49,600.00	635,600.00	30.85	49,600.00	635,600.00	30.85
3-1-1-03-02-06	Aportes al ICBF	22,340,000.00	-14,000,000.00	-14,000,000.00	8,340,000.00	0.00	8,340,000.00	942,300.00	7,141,900.00	85.63	942,300.00	7,141,900.00	85.63
3-1-1-03-02-06-0001	Aportes al ICBF de funcionarios	22,340,000.00	-14,000,000.00	-14,000,000.00	8,340,000.00	0.00	8,340,000.00	942,300.00	7,141,900.00	85.63	942,300.00	7,141,900.00	85.63
3-1-1-03-02-07	Aportes al SENA	14,895,000.00	-9,000,000.00	-9,000,000.00	5,895,000.00	0.00	5,895,000.00	628,300.00	4,762,500.00	80.79	628,300.00	4,762,500.00	80.79
3-1-1-03-02-07-0001	Aportes al SENA de funcionarios	14,895,000.00	-9,000,000.00	-9,000,000.00	5,895,000.00	0.00	5,895,000.00	628,300.00	4,762,500.00	80.79	628,300.00	4,762,500.00	80.79
3-1-1-03-03	Remuneraciones no constitutivas de factor salarial	21,383,000.00	-1,000,000.00	33,745,711.00	55,128,711.00	0.00	55,128,711.00	1,952,129.00	48,794,656.00	88.51	1,952,129.00	48,794,656.00	88.51
3-1-1-03-03-01	Indemnización por vacaciones	0.00	0.00	10,745,711.00	10,745,711.00	0.00	10,745,711.00	0.00	10,745,711.00	100.00	0.00	10,745,711.00	100.00
3-1-1-03-03-02	Bonificación por recreación	2,333,000.00	0.00	0.00	2,333,000.00	0.00	2,333,000.00	0.00	844,384.00	36.19	0.00	844,384.00	36.19
3-1-1-03-03-04	Beneficios convencionales	19,050,000.00	-1,000,000.00	23,000,000.00	42,050,000.00	0.00	42,050,000.00	1,952,129.00	37,204,561.00	88.48	1,952,129.00	37,204,561.00	88.48
3-1-2	Adquisición de bienes y servicios	3,812,900,000.00	0.00	-48,504,472.00	3,764,395,528.00	0.00	3,764,395,528.00	167,963,892.00	3,391,826,172.00	90.10	333,405,228.00	2,343,367,115.00	62.25
3-1-2-02	Adquisiciones diferentes de activos no financieros	3,812,900,000.00	0.00	-48,504,472.00	3,764,395,528.00	0.00	3,764,395,528.00	167,963,892.00	3,391,826,172.00	90.10	333,405,228.00	2,343,367,115.00	62.25
3-1-2-02-01	Materiales y suministros	101,989,000.00	0.00	-8,085,174.00	93,903,826.00	0.00	93,903,826.00	28,011,614.00	91,739,340.00	97.69	2,802,559.00	31,671,803.00	33.73
3-1-2-02-01-01	Productos alimenticios, bebidas y tabaco	29,673,000.00	0.00	-2,091,174.00	27,581,826.00	0.00	27,581,826.00	0.00	27,581,826.00	100.00	0.00	27,581,826.00	100.00
3-1-2-02-01-01-0006	Textiles, prendas de vestir y productos de cuero	29,673,000.00	0.00	-2,091,174.00	27,581,826.00	0.00	27,581,826.00	0.00	27,581,826.00	100.00	0.00	27,581,826.00	100.00
3-1-2-02-01-01-0006	Dotación (prendas de vestir y calzado)	29,673,000.00	0.00	-2,091,174.00	27,581,826.00	0.00	27,581,826.00	0.00	27,581,826.00	100.00	0.00	27,581,826.00	100.00
3-1-2-02-01-02	Otros bienes transportables (excepto productos metálicos, maquinaria y equipo	71,139,000.00	0.00	-5,994,000.00	65,145,000.00	0.00	65,145,000.00	28,011,614.00	62,980,514.00	96.68	2,802,559.00	14,361,418.00	22.05



SISTEMA DE PRESUPUESTO DISTRICTAL - PREDIS
EJECUCION PRESUPUESTO
INFORME DE EJECUCION DEL PRESUPUESTO DE GASTOS E INVERSIONES

08-11-2019
03:39

ENTIDAD: 208 - CAJA DE VIVIENDA POPULAR
UNIDAD EJECUTORA: 01 - UNIDAD 01

MES: OCTUBRE
VIGENCIA FISCAL: 2019

CODIGO	NOMBRE	INICIAL	MODIFICACIONES		VIGENTE	SUSPENSION	DISPONIBLE	TOTAL COMPROMISOS		EJEC. PRESUP.	AUTORIZACION DE GIRO		EJEC. AUT. GIRO
			4	5				9	10		11+109	12	
3-1-2-02-01-02-0002	Pasta o papel, papel y productos de papel, impresos y artículos relacionados	36,284,000.00	0.00	-5,994,000.00	30,290,000.00	0.00	30,290,000.00	30,000.00	28,353,900.00	93.61	2,130,000.00	6,679,159.00	28.65
3-1-2-02-01-02-0003	Productos de hornos de coque, de refinación de petróleo y combustible	5,700,000.00	0.00	0.00	5,700,000.00	0.00	5,700,000.00	0.00	5,700,000.00	100.00	672,559.00	4,737,259.00	83.11
3-1-2-02-01-02-0005	Otros productos químicos, fibras artificiales (o fibras sintéticas hechas por el hombre), Productos de caucho y plástico	27,716,000.00	0.00	-12,528,390.00	15,187,610.00	0.00	15,187,610.00	15,187,610.00	15,187,610.00	100.00	0.00	0.00	0.00
3-1-2-02-01-02-0006	Muebles, otros bienes transportables n.c.p.	494,000.00	0.00	12,828,390.00	13,022,390.00	0.00	13,022,390.00	12,794,004.00	12,794,004.00	98.25	0.00	0.00	0.00
3-1-2-02-01-02-0008	Productos metálicos	945,000.00	0.00	0.00	945,000.00	0.00	945,000.00	0.00	945,000.00	100.00	0.00	945,000.00	100.00
3-1-2-02-01-03-0005	Maquinaria de oficina, contabilidad e informática	877,000.00	0.00	0.00	877,000.00	0.00	877,000.00	0.00	877,000.00	100.00	0.00	877,000.00	100.00
3-1-2-02-02	Adquisición de servicios	877,000.00	0.00	0.00	877,000.00	0.00	877,000.00	0.00	877,000.00	100.00	0.00	877,000.00	100.00
3-1-2-02-01	Servicio de venta y de distribución: alojamiento, servicios de suministro de comidas y bebidas, servicios de transporte, y servicios de distribución de electricidad, gas y agua	3,710,911,000.00	0.00	-40,419,298.00	3,670,491,702.00	0.00	3,670,491,702.00	139,952,278.00	3,300,086,832.00	89.91	330,602,669.00	2,311,695,312.00	62.98
3-1-2-02-01-0002	Servicios de transporte de pasajeros	62,974,000.00	0.00	0.00	62,974,000.00	0.00	62,974,000.00	236,700.00	59,897,800.00	93.53	5,536,700.00	41,049,976.00	65.19
3-1-2-02-01-0003	Servicios de transporte de carga	5,500,000.00	0.00	-1,000,000.00	4,500,000.00	0.00	4,500,000.00	236,700.00	1,423,800.00	31.64	236,700.00	1,423,800.00	31.64
3-1-2-02-01-0006	Servicios postales y de mensajería	0.00	0.00	1,000,000.00	1,000,000.00	0.00	1,000,000.00	0.00	0.00	0.00	0.00	0.00	0.00
3-1-2-02-01-0006-001	Servicios de mensajería	57,474,000.00	0.00	0.00	57,474,000.00	0.00	57,474,000.00	0.00	57,474,000.00	100.00	5,300,000.00	39,626,176.00	68.95
3-1-2-02-02	Servicios financieros y servicios conexos	280,774,000.00	0.00	57,788,648.00	338,562,648.00	0.00	338,562,648.00	115,923,675.00	185,836,175.00	54.89	69,912,500.00	69,912,500.00	20.65
3-1-2-02-02-01-0001	Servicios financieros y servicios conexos	280,774,000.00	0.00	57,788,648.00	338,562,648.00	0.00	338,562,648.00	115,923,675.00	185,836,175.00	54.89	69,912,500.00	69,912,500.00	20.65
3-1-2-02-02-02-0001-007	Servicios de seguros de vehículos automotores	5,442,000.00	0.00	-1,109,701.00	4,332,299.00	0.00	4,332,299.00	3,427,998.00	3,427,998.00	79.13	0.00	0.00	0.00
3-1-2-02-02-02-0001-008	Servicios de seguros contra incendio, terremoto o sustracción	54,009,000.00	0.00	-21,074,720.00	32,934,280.00	0.00	32,934,280.00	26,931,740.00	26,931,740.00	81.77	0.00	0.00	0.00
3-1-2-02-02-02-0001-009	Responsabilidad civil	148,456,000.00	0.00	0.00	148,456,000.00	0.00	148,456,000.00	11,932,603.00	11,932,603.00	8.04	0.00	0.00	0.00
3-1-2-02-02-02-0001-010	Servicios de seguro obligatorio de accidentes de tránsito (SOAT)	628,000.00	0.00	169,200.00	797,200.00	0.00	797,200.00	673,000.00	673,000.00	84.42	0.00	0.00	0.00

SISTEMA DE PRESUPUESTO DISTRICTAL - PREDIS
EJECUCION PRESUPUESTO
INFORME DE EJECUCION DEL PRESUPUESTO DE GASTOS E INVERSIONES

08-11-2019
03:39

ENTIDAD: 208 - CAJA DE VIVIENDA POPULAR
UNIDAD EJECUTORA: 01 - UNIDAD 01

MES: OCTUBRE
VIGENCIA FISCAL: 2019

CODIGO	NOMBRE	INICIAL	MODIFICACIONES		APROBACION			TOTAL COMPROMISOS		EJECUCION PRESUP. (11+10/8)	AUTORIZACION DE GIRO		EJEC. AUT. GIRO % (14+12/8)
			MES	ACUMULADO	VIGENTE (6+(3-5))	SUSPENSION	DISPONIBLE (8+(6-7))	MES	ACUMULADO		MES	ACUMULADO	
1	2	3	4	5	6	7	8	9	10	11	12	13	14
3-1-2-02-02-03-0001-012	Otros servicios de seguros distintos de los seguros de vida n.c.p.	72.239.000,00	0,00	79.803.869,00	152.042.869,00	0,00	152.042.869,00	72.958.334,00	142.870.834,00	93,97	69.912.500,00	69.912.500,00	45,98
3-1-2-02-02-03	Servicios prestados a las empresas y servicios de producción	2.933.520.000,00	0,00	-102.452.989,00	2.831.067.011,00	0,00	2.831.067.011,00	6.524.483,00	2.701.516.048,00	95,42	237.886.029,00	1.985.516.957,00	70,13
3-1-2-02-02-03-0002	Servicios jurídicos y contables	2.900.000,00	0,00	0,00	2.900.000,00	0,00	2.900.000,00	34.900,00	1.078.058,00	37,17	34.900,00	1.078.058,00	37,17
3-1-2-02-02-03-0002-001	Servicios de documentación y certificación jurídica	2.900.000,00	0,00	0,00	2.900.000,00	0,00	2.900.000,00	34.900,00	1.078.058,00	37,17	34.900,00	1.078.058,00	37,17
3-1-2-02-02-03-0003	Servicios profesionales, científicos y técnicos	2.146.200.000,00	0,00	-70.775.000,00	2.075.425.000,00	0,00	2.075.425.000,00	0,00	2.075.225.000,00	99,99	162.141.800,00	1.539.917.185,00	74,20
3-1-2-02-02-03-0003-001	Servicios de consultoría en administración y servicios de gestión, servicios de tecnología de la información	0,00	0,00	17.500.000,00	17.500.000,00	0,00	17.500.000,00	0,00	17.500.000,00	100,00	0,00	17.500.000,00	100,00
3-1-2-02-02-03-0003-010	Servicios de publicidad y el suministro de espacio o tiempo publicitarios	200.000,00	0,00	0,00	200.000,00	0,00	200.000,00	0,00	0,00	0,00	0,00	0,00	0,00
3-1-2-02-02-03-0003-013	Otros servicios profesionales y técnicos n.c.p.	2.146.000.000,00	0,00	-88.275.000,00	2.057.725.000,00	0,00	2.057.725.000,00	0,00	2.057.725.000,00	100,00	162.141.800,00	1.522.417.185,00	73,99
3-1-2-02-02-03-0004	Servicios de telecomunicaciones, transmisión y servicios de información	133.212.000,00	0,00	-31.877.989,00	101.334.011,00	0,00	101.334.011,00	6.594.401,00	60.375.406,00	59,46	6.394.401,00	60.375.406,00	59,46
3-1-2-02-02-03-0004-001	Servicios de telefonía fija	97.296.000,00	0,00	-14.181.954,00	83.114.046,00	0,00	83.114.046,00	5.987.420,00	55.978.179,00	67,35	5.987.420,00	55.978.179,00	67,35
3-1-2-02-02-03-0004-002	Servicios de telecomunicaciones móviles	12.228.000,00	0,00	-9.583.652,00	2.644.348,00	0,00	2.644.348,00	223.311,00	2.197.726,00	83,11	223.311,00	2.197.726,00	83,11
3-1-2-02-02-03-0004-004	Servicios de telecomunicaciones a través de internet	23.688.000,00	0,00	-7.912.383,00	15.775.617,00	0,00	15.775.617,00	203.670,00	2.199.501,00	13,94	203.670,00	2.199.501,00	13,94
3-1-2-02-02-03-0005	Servicios de soporte	601.328.000,00	0,00	0,00	601.328.000,00	0,00	601.328.000,00	95.162,00	538.288.910,00	89,52	69.314.928,00	379.928.587,00	63,18
3-1-2-02-02-03-0005-001	Servicios de protección (guardas de seguridad)	372.036.000,00	0,00	0,00	372.036.000,00	0,00	372.036.000,00	0,00	347.206.892,00	93,33	44.468.579,00	237.680.794,00	63,89
3-1-2-02-02-03-0005-002	Servicios de limpieza general	215.892.000,00	0,00	0,00	215.892.000,00	0,00	215.892.000,00	0,00	183.338.746,00	84,92	17.151.187,00	134.504.521,00	62,30
3-1-2-02-02-03-0005-003	Servicios de copia y reproducción	13.400.000,00	0,00	0,00	13.400.000,00	0,00	13.400.000,00	95.162,00	7.743.272,00	57,79	7.695.162,00	7.743.272,00	57,79
3-1-2-02-02-03-0006-005	Servicios de mantenimiento, reparación e instalación (excepto servicios de construcción)	49.880.000,00	0,00	0,00	49.880.000,00	0,00	49.880.000,00	0,00	26.546.674,00	53,23	4.217.741,00	4.217.741,00	8,46
3-1-2-02-02-03-0006-005	Servicios de mantenimiento y reparación de otra maquinaria y otro equipo	12.096.000,00	0,00	0,00	12.096.000,00	0,00	12.096.000,00	0,00	4.519.224,00	37,36	0,00	0,00	0,00
3-1-2-02-02-03-0006-011	Servicios de mantenimiento y reparación de ascensores y escaleras mecánicas	14.448.000,00	0,00	0,00	14.448.000,00	0,00	14.448.000,00	0,00	12.000.000,00	83,06	0,00	3.277.291,00	22,58
3-1-2-02-02-03-0006-012	Servicios de reparación de otros bienes	23.336.000,00	0,00	0,00	23.336.000,00	0,00	23.336.000,00	0,00	10.029.450,00	42,98	0,00	940.450,00	4,03

SISTEMA DE PRESUPUESTO DISTRICTAL - PREDIS
EJECUCION PRESUPUESTO
INFORME DE EJECUCION DEL PRESUPUESTO DE GASTOS E INVERSIONES

08-11-2019
 03:39

ENTIDAD: **208 - CAJA DE VIVIENDA POPULAR**
 UNIDAD EJECUTORA: **01 - UNIDAD 01**

MES: **OCTUBRE**
 VIGENCIA FISCAL: **2019**

CODIGO	NOMBRE	INICIAL	MODIFICACIONES		APROBACION		TOTAL COMPROMISOS		EJECUC. PRESUP. (11=10/9)	AUTORIZACION DE GNO		EJEC. AUT. GNO (14=13/9)	
			MES	ACUMULADO	VIGENTE (6=3+5)	SUSPENSIÓN	MES	ACUMULADO		MES	ACUMULADO		
1	2	3	4	5	6	7	8	9	10	11	12	13	14
3-1-2-02-02-04	Servicios administrativos del Gobierno	196.200.000,00	0,00	0,00	196.200.000,00	0,00	196.200.000,00	17.267.440,00	154.936.015,00	78,98	17.267.440,00	154.936.015,00	78,98
3-1-2-02-02-04-0001	Otros servicios publicos generales del Gobierno n.c.p.	196.200.000,00	0,00	0,00	196.200.000,00	0,00	196.200.000,00	17.267.440,00	154.936.015,00	78,98	17.267.440,00	154.936.015,00	78,98
3-1-2-02-02-04-0001-001	Energia	159.996.000,00	0,00	0,00	159.996.000,00	0,00	159.996.000,00	13.999.190,00	132.649.160,00	82,91	13.999.190,00	132.649.160,00	82,91
3-1-2-02-02-04-0001-002	Acueducto y alcantarillado	23.604.000,00	0,00	0,00	23.604.000,00	0,00	23.604.000,00	2.593.730,00	17.003.422,00	72,04	2.593.730,00	17.003.422,00	72,04
3-1-2-02-02-04-0001-003	Aseo	12.600.000,00	0,00	0,00	12.600.000,00	0,00	12.600.000,00	674.520,00	5.305.433,00	42,11	674.520,00	5.305.433,00	42,11
3-1-2-02-02-05	Valicos y gastos de viaje	0,00	0,00	4.245.043,00	4.245.043,00	0,00	4.245.043,00	0,00	4.245.043,00	100,00	0,00	4.245.043,00	100,00
3-1-2-02-02-06	Capacitacion	48.680.000,00	0,00	0,00	48.680.000,00	0,00	48.680.000,00	99,72	19.455.827,00	39,97	0,00	19.455.827,00	39,97
3-1-2-02-02-07	Bienestar e Incentivos	146.704.000,00	0,00	0,00	146.704.000,00	0,00	146.704.000,00	83,36	122.291.945,00	83,36	0,00	32.757.354,00	22,33
3-1-2-02-02-08	Salud Ocupacional	42.059.000,00	0,00	0,00	42.059.000,00	0,00	42.059.000,00	56,58	23.795.806,00	56,58	0,00	3.799.640,00	9,03
3-1-3	Gastos diversos	100.000,00	0,00	0,00	100.000,00	0,00	100.000,00	0,00	0,00	0,00	0,00	0,00	0,00
3-1-3-01	Impuestos	100.000,00	0,00	0,00	100.000,00	0,00	100.000,00	0,00	0,00	0,00	0,00	0,00	0,00
3-1-3-01-03	Impuesto de vehiculos	100.000,00	0,00	0,00	100.000,00	0,00	100.000,00	0,00	0,00	0,00	0,00	0,00	0,00
3-1-5	Transferencias corrientes de funcionamiento	0,00	0,00	77.350.303,00	77.350.303,00	0,00	77.350.303,00	0,00	11.345.831,00	14,67	0,00	11.345.831,00	14,67
3-1-5-07	Sentencias y conciliaciones	0,00	0,00	77.350.303,00	77.350.303,00	0,00	77.350.303,00	0,00	11.345.831,00	14,67	0,00	11.345.831,00	14,67
3-1-5-07-01	Sentencias	0,00	0,00	77.350.303,00	77.350.303,00	0,00	77.350.303,00	0,00	11.345.831,00	14,67	0,00	11.345.831,00	14,67
3-3	INVERSION	88.483.064.000,00	0,00	-405.879.515,00	88.057.184.485,00	0,00	88.057.184.485,00	2.896.165.482,00	70.289.324.068,00	79,82	8.743.205.454,00	42.414.531.666,00	48,17
3-3-1	DIRECTA	88.483.064.000,00	0,00	-405.879.515,00	88.057.184.485,00	0,00	88.057.184.485,00	2.896.165.482,00	70.289.324.068,00	79,82	8.743.205.454,00	42.414.531.666,00	48,17
3-3-1-15	Bogota Mejor Para Todos	88.483.064.000,00	0,00	-405.879.515,00	88.057.184.485,00	0,00	88.057.184.485,00	2.896.165.482,00	70.289.324.068,00	79,82	8.743.205.454,00	42.414.531.666,00	48,17
3-3-1-15-01	Pilar Igualdad de calidad de vida	37.079.436.000,00	0,00	-150.000.000,00	36.929.436.000,00	0,00	36.929.436.000,00	1.472.152.188,00	31.536.065.854,00	85,40	5.586.788.241,00	19.304.077.038,00	52,27
3-3-1-15-01-04	Familias protegidas y adaptadas al cambio climatico	37.079.436.000,00	0,00	-150.000.000,00	36.929.436.000,00	0,00	36.929.436.000,00	1.472.152.188,00	31.536.065.854,00	85,40	5.586.788.241,00	19.304.077.038,00	52,27
3-3-1-15-01-04-3075	Reasentamiento de hogares localizados en zonas de alto riesgo por inundacion	37.079.436.000,00	0,00	-150.000.000,00	36.929.436.000,00	0,00	36.929.436.000,00	1.472.152.188,00	31.536.065.854,00	85,40	5.586.788.241,00	19.304.077.038,00	52,27


SISTEMA DE PRESUPUESTO DISTRICTAL - PREDIS
EJECUCION PRESUPUESTO
INFORME DE EJECUCION DEL PRESUPUESTO DE GASTOS E INVERSIONES


08-11-2019
03:39

ENTIDAD: 208 - CAJA DE VIVIENDA POPULAR
UNIDAD EJECUTORA: 01 - UNIDAD 01

MES: OCTUBRE
VIGENCIA FISCAL: 2019

CODIGO	NOMBRE	INICIAL	MODIFICACIONES		APROBACION			TOTAL COMPROMISOS			EJECUC. PRESUP. (11=10/8)	AUTORIZACION DE GIRO		EJEC. AUT. GIRO % (14=13/8)
			MES	ACUMULADO	VIGENTE (6=3-5)	SUSPENSION	DISPONIBLE (8=6-7)	MES	ACUMULADO	MES		ACUMULADO		
1	2	3	4	5	6	7	8	9	10	11	12	13	14	
3-3-1-15-02	Pilar Democracia urbana	38.094.075.000.00	0.00	1.410.949.780.00	39.505.024.780.00	0.00	39.505.024.780.00	1.112.024.115.00	29.494.525.101.00	74.66	2.160.544.312.00	16.810.293.494.00	42.55	
3-3-1-15-02-14	Intervenciones integrales del habitat	38.094.075.000.00	0.00	1.410.949.780.00	39.505.024.780.00	0.00	39.505.024.780.00	1.112.024.115.00	29.494.525.101.00	74.66	2.160.544.312.00	16.810.293.494.00	42.55	
3-3-1-15-02-14-0208	Mejoramiento de barrios	20.905.133.000.00	0.00	0.00	20.905.133.000.00	0.00	20.905.133.000.00	189.300.196.00	17.838.156.315.00	84.37	915.658.889.00	7.896.107.232.00	37.58	
3-3-1-15-02-14-0471	Titulacion de predios y gestion de urbanizaciones	13.558.844.000.00	0.00	280.949.780.00	13.819.793.780.00	0.00	13.819.793.780.00	718.468.837.00	7.820.618.816.00	56.59	830.140.214.00	5.843.737.331.00	42.29	
3-3-1-15-02-14-1328	Mejoramiento de viviendas en sus condiciones físicas y de habitabilidad en los asentamientos humanos priorizados en áreas urbanas y rural	3.630.098.000.00	0.00	1.150.000.000.00	4.780.098.000.00	0.00	4.780.098.000.00	204.255.082.00	4.035.749.870.00	64.43	414.745.129.00	3.110.448.931.00	65.07	
3-3-1-15-07	Eje transversal Gobierno legitimo, fortalecimiento local y eficiencia	13.289.553.000.00	0.00	-1.568.829.295.00	11.622.723.705.00	0.00	11.622.723.705.00	311.989.179.00	9.258.733.113.00	79.66	995.872.801.00	6.300.161.134.00	54.21	
3-3-1-15-07-42	Transparencia, gestion publica y servicio a la ciudadanía	875.475.000.00	0.00	-183.859.800.00	691.615.200.00	0.00	691.615.200.00	0.00	691.615.200.00	100.00	54.973.897.00	409.062.789.00	59.15	
3-3-1-15-07-42-2043	Fortalecimiento institucional para la transparencia, participacion ciudadana, control y control social, anticorrupcion	875.475.000.00	0.00	-183.859.800.00	691.615.200.00	0.00	691.615.200.00	0.00	691.615.200.00	100.00	54.973.897.00	409.062.789.00	59.15	
3-3-1-15-07-43	Modernización institucional	7.058.182.000.00	0.00	0.00	7.058.182.000.00	0.00	7.058.182.000.00	311.989.179.00	6.250.542.874.00	88.56	740.283.018.00	4.318.107.917.00	61.18	
3-3-1-15-07-43-0404	Fortalecimiento institucional para aumentar la eficiencia de la gestion	7.058.182.000.00	0.00	0.00	7.058.182.000.00	0.00	7.058.182.000.00	311.989.179.00	6.250.542.874.00	88.56	740.283.018.00	4.318.107.917.00	61.18	
3-3-1-15-07-44	Gobierno y ciudadanía digital	5.355.896.000.00	0.00	-1.482.969.495.00	3.872.926.505.00	0.00	3.872.926.505.00	0.00	2.316.575.039.00	59.81	200.635.986.00	1.572.990.428.00	40.62	
3-3-1-15-07-44-1174	Fortalecimiento de las tecnologías de información y la comunicación	5.355.896.000.00	0.00	-1.482.969.495.00	3.872.926.505.00	0.00	3.872.926.505.00	0.00	2.316.575.039.00	59.81	200.635.986.00	1.572.990.428.00	40.62	


AUDREY ALVAREZ BUSTOS
RESPONSABLE DEL PRESUPUESTO
CC No. 52324396 DE BOGOTÁ D.C.
Teléfono: 3494520


LINO ROBERTO POMBO TORRES
DIRECTOR GENERAL
CC No. 79949187 DE BOGOTÁ
Teléfono: 3494520

**SISTEMA DE PRESUPUESTO DISTRICTAL - PREDIS
EJECUCION PRESUPUESTO
INFORME DE EJECUCION RESERVAS PRESUPUESTALES**

08-11-2019
15:43

ENTIDAD: 208 - CAJA DE VIVIENDA POPULAR
UNIDAD EJECUTORA: 01 - UNIDAD 01
MES: OCTUBRE
VIGENCIA FISCAL: 2019

CODIGO	DESCRIPCION	RESERVA CONSTITUIDA	ANULACIONES MES	ANULACIONES ACUMULADA	RESERVAS DEFINITIVAS	AUTORIZACION DE GIRO		EJECUCION AUTORIZ GIRO %	RESERVA SIN AUT. GIRO
						MES	ACUMULADA		
3	GASTOS	20,341,251,521.00	27,669,006.00	622,265,823.00	19,419,985,698.00	805,070,213.00	14,279,456,604.00	73.53	5,139,529,094.00
3-1	GASTOS DE FUNCIONAMIENTO	346,500,656.00	0.00	1,612,200.00	344,988,456.00	0.00	337,544,634.00	97.96	7,043,824.00
3-1-1	SERVICIOS PERSONALES	422,926,577.00	0.00	1,612,200.00	421,314,377.00	0.00	420,981,044.00	99.76	333,333.00
3-1-1-02	SERVICIOS PERSONALES INDIRECTOS	141,314,377.00	0.00	0.00	141,314,377.00	0.00	140,981,044.00	99.76	333,333.00
3-1-1-02-03	Honorarios	110,997,700.00	0.00	0.00	110,997,700.00	0.00	110,664,367.00	99.70	333,333.00
3-1-1-02-03-01	Honorarios Entidad	110,997,700.00	0.00	0.00	110,997,700.00	0.00	110,664,367.00	99.70	333,333.00
3-1-1-02-04	Remuneración Servicios Técnicos	30,316,677.00	0.00	0.00	30,316,677.00	0.00	30,316,677.00	100.00	0.00
3-1-1-03	APORTES PATRONALES AL SECTOR PRIVADO Y PUBLICO	1,612,200.00	0.00	1,612,200.00	0.00	0.00	0.00	0.00	0.00
3-1-1-03-02	Aportes Patronales Sector Público	1,612,200.00	0.00	1,612,200.00	0.00	0.00	0.00	0.00	0.00
3-1-1-03-02-07	SENA	1,612,200.00	0.00	1,612,200.00	0.00	0.00	0.00	0.00	0.00
3-1-2	GASTOS GENERALES	203,674,081.00	0.00	0.00	203,674,081.00	0.00	199,963,590.00	98.71	6,710,491.00
3-1-2-01	Adquisición de Bienes	5,815,667.00	0.00	0.00	5,815,667.00	0.00	5,289,639.00	90.95	526,028.00
3-1-2-01-01	Dotación	980,501.00	0.00	0.00	980,501.00	0.00	494,473.00	48.35	526,028.00
3-1-2-01-02	Gastos de Computador	4,835,166.00	0.00	0.00	4,835,166.00	0.00	4,835,166.00	100.00	0.00
3-1-2-02	Adquisición de Servicios	197,859,414.00	0.00	0.00	197,859,414.00	0.00	191,673,951.00	96.87	6,184,463.00
3-1-2-02-05	Mantenimiento y Reparaciones	161,682,730.00	0.00	0.00	161,682,730.00	0.00	159,374,965.00	98.57	2,308,365.00
3-1-2-02-05-01	Mantenimiento Entidad	161,682,730.00	0.00	0.00	161,682,730.00	0.00	159,374,965.00	98.57	2,308,365.00
3-1-2-02-06	Seguros	1,364,950.00	0.00	0.00	1,364,950.00	0.00	1,802.00	0.13	1,363,148.00
3-1-2-02-06-01	Seguros Entidad	1,364,950.00	0.00	0.00	1,364,950.00	0.00	1,802.00	0.13	1,363,148.00
3-1-2-02-10	Bienestar e Incentivos	30,795,394.00	0.00	0.00	30,795,394.00	0.00	30,413,764.00	98.76	381,560.00
3-1-2-02-12	Salud Ocupacional	4,015,370.00	0.00	0.00	4,015,370.00	0.00	1,884,000.00	46.92	2,131,370.00

**SISTEMA DE PRESUPUESTO DISTRITAL - PREDIS
EJECUCION PRESUPUESTO
INFORME DE EJECUCION RESERVAS PRESUPUESTALES**

08-11-2019
15:43

ENTIDAD: 208 - CAJA DE VIVIENDA POPULAR
UNIDAD EJECUTORA: 01 - UNIDAD 01

MES: OCTUBRE
VIGENCIA FISCAL: 2019

CODIGO	DESCRIPCION	RESERVA CONSTITUIDA	ANULACIONES MES	ANULACIONES ACUMULADA	RESERVAS DEFINITIVAS	AUTORIZACION DE GIRO		EJECUCION AUTORIZ %	RESERVA SIN AUT. GIRO
						MES	ACUMULADA		
3-3	INVERSION	19,994,650,863.00	27,869,006.00	920,653,623.00	19,073,997,240.00	805,070,213.00	13,941,511,970.00	73.09	5,132,485,270.00
3-3-1	DIRECTA	19,994,650,863.00	27,869,006.00	920,653,623.00	19,073,997,240.00	805,070,213.00	13,941,511,970.00	73.09	5,132,485,270.00
3-3-1-15	Bogotá Mejor Para Todos	19,994,650,863.00	27,869,006.00	920,653,623.00	19,073,997,240.00	805,070,213.00	13,941,511,970.00	73.09	5,132,485,270.00
3-3-1-15-01	PilarI igualdad de calidad de vida	8,302,998,182.00	27,869,006.00	824,982,618.00	7,478,015,564.00	341,852,702.00	5,341,546,674.00	71.43	2,196,469,890.00
3-3-1-15-01-04	Familias protegidas y adaptadas al cambio climático	8,302,998,182.00	27,869,006.00	824,982,618.00	7,478,015,564.00	341,852,702.00	5,341,546,674.00	71.43	2,196,469,890.00
3-3-1-15-01-04-3075	Reasentamiento de hogares localizados en zonas de alto riesgo no mitig	8,302,998,182.00	27,869,006.00	824,982,618.00	7,478,015,564.00	341,852,702.00	5,341,546,674.00	71.43	2,196,469,890.00
3-3-1-15-01-04-3075-110	Reducción de condiciones de amenaza y vulnerabilidad de los ciudadanos	8,302,998,182.00	27,869,006.00	824,982,618.00	7,478,015,564.00	341,852,702.00	5,341,546,674.00	71.43	2,196,469,890.00
3-3-1-15-02	PilarI Democracia urbana	8,880,075,564.00	0.00	88,454,213.00	8,791,621,351.00	381,379,219.00	6,005,467,883.00	68.32	2,785,153,488.00
3-3-1-15-02-14	Intervenciones integrales del habitat	8,880,075,564.00	0.00	88,454,213.00	8,791,621,351.00	381,379,219.00	6,005,467,883.00	68.32	2,785,153,488.00
3-3-1-15-02-14-0208	Mejoramiento de barrios	6,962,329,452.00	0.00	2,746,751.00	6,959,582,701.00	367,537,569.00	4,213,341,036.00	60.54	2,746,241,665.00
3-3-1-15-02-14-0208-134	Intervenciones integrales del habitat	6,962,329,452.00	0.00	2,746,751.00	6,959,582,701.00	367,537,569.00	4,213,341,036.00	60.54	2,746,241,665.00
3-3-1-15-02-14-0471	Titulación de predios y gestión de urbanizaciones	1,344,879,098.00	0.00	18,134,867.00	1,326,744,231.00	9,406,950.00	1,316,597,130.00	99.24	10,147,101.00
3-3-1-15-02-14-0471-134	Intervenciones integrales del habitat	1,344,879,098.00	0.00	18,134,867.00	1,326,744,231.00	9,406,950.00	1,316,597,130.00	99.24	10,147,101.00
3-3-1-15-02-14-7328	Mejoramiento de vivienda en sus condiciones físicas y de habitabilidad er	572,667,034.00	0.00	68,572,595.00	504,294,439.00	4,434,700.00	475,629,717.00	94.30	28,764,722.00
3-3-1-15-02-14-7328-134	Intervenciones integrales del habitat	572,667,034.00	0.00	68,572,595.00	504,294,439.00	4,434,700.00	475,629,717.00	94.30	28,764,722.00
3-3-1-15-07	Eje transversal Gobierno legítimo, fortalecimiento local y eficiencia	2,811,577,997.00	0.00	6,216,792.00	2,805,360,305.00	81,898,922.00	2,594,468,413.00	92.48	210,861,892.00
3-3-1-15-07-42	Transparencia, gestión pública y servicio a la ciudadanía	287,157,074.00	0.00	1,503,803.00	285,653,271.00	19,169,710.00	207,092,181.00	72.49	78,591,090.00
3-3-1-15-07-42-0943	Fortalecimiento institucional para la transparencia, participación ciudadan	287,157,074.00	0.00	1,503,803.00	285,653,271.00	19,169,710.00	207,092,181.00	72.49	78,591,090.00
3-3-1-15-07-42-0943-185	Fortalecimiento a la gestión pública efectiva y eficiente	287,157,074.00	0.00	1,503,803.00	285,653,271.00	19,169,710.00	207,092,181.00	72.49	78,591,090.00
3-3-1-15-07-43	Modernización institucional	1,929,302,923.00	0.00	4,712,989.00	1,924,589,943.00	62,666,582.00	1,792,354,014.00	93.13	132,235,929.00
3-3-1-15-07-43-0404	Fortalecimiento institucional para aumentar la eficiencia de la gestión	1,929,302,923.00	0.00	4,712,989.00	1,924,589,943.00	62,666,582.00	1,792,354,014.00	93.13	132,235,929.00

MALBADO
PRE_REPORTE_VEUM

Pag 2 de 3
PRE_RESERVA_EJECUCION_TIP02

Vst: 3

**SISTEMA DE PRESUPUESTO DISTRICTAL - PREDIS
EJECUCION PRESUPUESTO
INFORME DE EJECUCION RESERVAS PRESUPUESTALES**

08-11-2019
15:43

ENTIDAD: 208 - CAJA DE VIVIENDA POPULAR
UNIDAD EJECUTORA: 01 - UNIDAD 01
MES: OCTUBRE
VIGENCIA FISCAL: 2019

CODIGO	DESCRIPCION	RESERVA CONSTITUIDA	ANULACIONES MES	ANULACIONES ACUMULADA	RESERVAS DEFINITIVAS	AUTORIZACION DE GIRO		EJECUCION AUTORIZADO %	RESERVA SIN AUT. GIRO
						MES	ACUMULADA		
3-3-1-15-07-43-0404-189	Modernización administrativa	1,929,302,832.00	0.00	4,742,989.00	1,924,559,843.00	62,688,582.00	1,792,354,014.00	93.13	132,235,929.00
3-3-1-15-07-44	Gobierno y ciudadanía digital	595,117,091.00	0.00	0.00	595,117,091.00	0.00	595,082,218.00	99.99	34,873.00
3-3-1-15-07-44-1174	Fortalecimiento de las tecnologías de información y la comunicación	595,117,091.00	0.00	0.00	595,117,091.00	0.00	595,082,218.00	99.99	34,873.00
3-3-1-15-07-44-1174-192	Fortalecimiento institucional a través del uso de TIC	595,117,091.00	0.00	0.00	595,117,091.00	0.00	595,082,218.00	99.99	34,873.00


AUDREY ALVAREZ BUSTOS
RESPONSABLE DEL PRESUPUESTO
CC No. 52324398 DE BOGOTÁ D.C.
Telefono: 3494520


LINO ROBERTO POMBO TORRES
ORDENADOR DEL GASTO
CC No. 79945187 DE BOGOTÁ
Telefono: 3494520

W

RESERVAS PRESUPUESTALES
Presupuesto de Rentas e Ingresos
CAJA DE LA VIVIENDA POPULAR
FECHA 31 DE OCTUBRE DE 2019



Código	Concepto	Recursos que respaldan las Reservas Constituidas ^{1/}	Modificaciones ^{2/}	Recursos que respaldan las Reservas Definitivas ^{3/}	Recaudado Mes	Recaudado Acumulado	% Ejec.
2-4	Recursos de Capital	8.203.673.481	0	8.203.673.481	196.715.069	5.687.717.420	69,3%
2-4-1	Recursos del Balance	8.203.673.481	0	8.203.673.481	196.715.069	5.687.717.420	
2-4-1-05	Recursos Reservas	8.203.673.481	0	8.203.673.481	196.715.069	5.687.717.420	
TOTAL		8.203.673.481	0	8.203.673.481	196.715.069	5.687.717.420	69,3%
2-2-4	Aportes Distrito	12.137.578.040	922.265.823	11.215.312.217	608.355.144	8.591.739.184	76,6%
2-2-4-01	Aporte Ordinario			0			
2-2-4-02	Vigencia Anterior	12.137.578.040	922.265.823	11.215.312.217	608.355.144	8.591.739.184	76,6%
2-2-4-01-02	Reservas	12.137.578.040	922.265.823	11.215.312.217	608.355.144	8.591.739.184	76,6%
2-2-4-01-02-01	Reservas SGP Salud						
2-2-4-01-04	Reservas SGP Propósito General						
2-2-4-01-05	IVA Cedido de Licores						
2-2-4-01-06	IVA Telefonía Móvil						
TOTAL		12.137.578.040	922.265.823	11.215.312.217	608.355.144	8.591.739.184	76,6%
TOTAL RECURSOS FINANCIACIÓN RESERVAS		20.341.251.521	922.265.823	19.418.985.698	805.070.213	14.279.456.604	73,5%

Audrey Alvarez Bustos

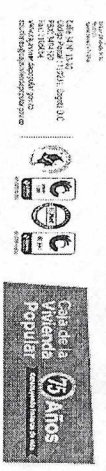
AUDREY ALVAREZ BUSTOS
 Responsable de Presupuesto

^{1, 2 y 3/} Los datos deben coincidir con el Informe de Ejecución de Reservas Presupuestales del sistema PREDIS

Lino Roberto Pombo Torres

LINO ROBERTO POMBO TORRES
 Ordenador del Gasto

Elaboró: Doris Carvajal Mojica
 Contratista - Subdirección Financiera



W