

Archivo
Escaneado



CAJA DE LA VIVIENDA POPULAR 10-09-2019 02:38:27
01 Folio Anex.0 - Al Contestar Cite Este Nr 2019/E15237
ALCALDÍA MAYOR DE BOGOTÁ SUB DIRECCIÓN FINANCIERA/ALVAREZ BUSTOS AUDREY
DIRECCIÓN DE GESTIÓN CORPORATIVA Y CID/MOTTA REVOL
HÁBITAT LINEORMES DE EJECUCION PRESUPUESTAL A AGOSTO DE 201
Caja de Vivienda Popular MAGDA ALBA DAZA

1710

MEMORANDO

PARA: Dirección de Gestión Corporativa y CID, Oficina Asesora de Control Interno, Oficina Asesora de Planeación.

DE: Subdirección Financiera

ASUNTO: Informes de Ejecución Presupuestal a agosto de 2019

Respetado Doctores.

Para su conocimiento me permito remitir los informes de Ejecución Presupuestal de Rentas e Ingresos y Gastos e Inversiones (tanto de la vigencia como de las reservas presupuestales), con corte al 31 de agosto de 2019.

Cordial saludo

AUDREY ALVAREZ BUSTOS
Subdirectora Financiera
aalvarezb@cajaviviendapopular.gov.co

Anexo: Ocho (8) folios

	Elaboró	Reviso	Aprobó
NOMBRE	Magda Alba Daza	Audrey Álvarez Bustos	
CARGO	Contratista Subdirección Financiera	Subdirectora Financiera	

Código: 208-SADM-FI 57
Versión: 13
Vigente: 23-03-2018

Calle 34 N° 13-30
Código Postal: 110231, Bogotá D.C.
PBX: 3494520
Fax: 3105684
www.cajaviviendapopular.gov.co
soluciones@cajaviviendapopular.gov.co



**BOGOTÁ
MEJOR
PARA TODOS**

**SISTEMA DE PRESUPUESTO DISTRITAL - PREDIS
EJECUCION PRESUPUESTO
INFORME DE EJECUCION RESERVAS PRESUPUESTALES**

09-09-2019
09 57

ENTIDAD	UNIDAD EJECUTORA	CODIGO	DESCRIPCION	MES													
				RESERVA CONSTITUIDA		ANULACIONES MES		ANULACIONES ACUMULADA		RESERVAS DEFINITIVAS		AUTORIZACION DE GIRO		EJECUCION AUTORIZ GIRO		RESERVA SIN AUT GIRO	
				MES	ACUMULADA	MES	ACUMULADA	MES	ACUMULADA	MES	ACUMULADA	MES	ACUMULADA	MES	ACUMULADA	MES	ACUMULADA
3	208 - CAJA DE VIVIENDA POPULAR			20 361 251 524 00	19 975 867 00	844 536 952 00	19 506 715 169 00	499 636 767 30	13 116 032 456 00	67 24	6 390 312 7 3 00						
3-1			GASTOS DE FUNCIONAMIENTO	546 600 656 00	0 00	6 0 239 00	344 988 458 00	4 998 552 00	337 944 934 00	97 96	7 943 824 30						
3-1-1			SERVICIOS PERSONALES	42 926 577 30	0 00	1 6 2 230 00	41 314 377 03	0 00	140 391 244 00	92 76	333 333 00						
3-1-1-02			SERVICIOS PERSONALES INDIRECTOS	41 314 377 00	0 00	0 00	14 214 377 00	0 00	140 197 244 00	92 76	333 333 00						
3-1-1-02-03			Honorarios	110 997 700 00	0 00	0 00	12 997 700 00	0 00	110 664 367 03	66 70	333 333 00						
3-1-1-02-03-01			Honorarios Entidad	110 997 700 00	0 00	0 00	110 997 700 00	0 00	110 664 367 00	66 70	333 333 00						
3-1-1-02-04			Remuneracion Servicios Tecnicos	33 316 677 00	0 00	0 00	33 316 677 00	0 00	30 216 677 00	100 00	0 00						
3-1-1-03			APORTES PATRONALES AL SECTOR PRIVADO Y PUBLICO	1 612 200 00	0 00	1 6 2 200 00	0 00	3 00	0 00	0 00	0 00						
3-1-1-03-02			Aportes Patronales Sector Publico	1 612 200 00	0 00	1 6 2 200 00	0 00	3 00	0 00	0 00	0 00						
3-1-1-03-02-07			SENA	1 612 200 00	0 00	1 6 2 200 00	0 00	3 00	0 00	0 00	0 00						
3-1-2			GASTOS GENERALES	233 674 03 00	0 00	0 00	233 674 031 00	4 998 552 30	196 983 590 00	96 71	6 710 421 30						
3-1-2-01			Adquisicion de Bienes	5 815 667 00	0 00	0 00	5 815 667 00	0 00	5 295 639 00	90 95	526 028 00						
3-1-2-01-01			Dotacion	980 50 00	0 00	0 00	980 50 00	0 00	454 473 20	46 35	526 028 00						
3-1-2-01-02			Gastos de Computador	4 835 166 30	0 00	0 00	4 835 166 00	0 00	4 835 55 03	00 20	0 00						
3-1-2-02			Adquisicion de Servicios	9 985 474 30	0 00	0 00	9 985 474 00	4 998 552 30	10 673 95 00	96 87	6 84 463 03						
3-1-2-02-05			Mantenimiento y Reparaciones	16 662 730 00	0 00	0 00	16 662 730 00	4 306 750 00	159 374 365 00	96 87	2 338 305 00						
3-1-2-02-05-01			Mantenimiento Entidad	16 662 730 00	0 00	0 00	16 662 730 00	4 306 750 00	159 374 365 00	96 87	2 338 305 00						
3-1-2-02-06			Seguros	1 364 950 03	0 00	3 00	1 364 950 00	1 802 00	1 802 00	0 13	1 363 148 00						
3-1-2-02-06-01			Seguros Entidad	1 364 950 00	0 00	0 00	1 364 950 00	1 802 00	1 802 00	0 13	1 363 148 00						
3-1-2-02-10			Bienestar e Incentivos	30 755 364 30	0 00	0 00	30 755 364 00	0 00	30 413 784 00	98 76	361 580 00						
3-1-2-02-12			Salud Ocupacional	4 0 5 370 00	0 00	0 00	4 0 5 370 03	650 000 30	1 884 030 00	46 82	2 31 370 00						

**SISTEMA DE PRESUPUESTO DISTRITAL - PREDIS
EJECUCION PRESUPUESTO
INFORME DE EJECUCION RESERVAS PRESUPUESTALES**

09-09-2019
09 57

ENTIDAD	208 - CAJA DE VIVIENDA POPULAR	DESCRIPCION	RESERVA CONSTITUIDA	ANULACIONES MES	ANULACIONES ACUMULADA	RESERVAS DEFINITIVAS	AUTORIZACION DE GIRO		MES		RESERVA SIN AUTORIZACION	MES		AGOSTO 2019		
							RESERVA CONSTITUIDA		RESERVA SIN AUTORIZACION			RESERVA SIN AUTORIZACION			RESERVA SIN AUTORIZACION	
							RESERVA CONSTITUIDA	RESERVA SIN AUTORIZACION	RESERVA SIN AUTORIZACION	RESERVA SIN AUTORIZACION		RESERVA SIN AUTORIZACION	RESERVA SIN AUTORIZACION		RESERVA SIN AUTORIZACION	RESERVA SIN AUTORIZACION
3-3		INVERSION	19 894 650 883 00	19 875 852 00	832 924 52 00	9 875 852 00	494 540 2 50	12 776 457 822 00	66 65	6 983 266 885 00						
3-3-1		DIRECTA	19 094 650 883 00	19 875 852 00	832 924 52 00	9 875 852 00	494 540 2 50	12 776 457 822 00	66 65	6 983 266 885 00						
3-3-1-15		Bogota Mejor Para Todos	19 554 650 883 00	19 576 852 00	832 924 52 00	9 16 726 711 00	494 840 215 00	12 776 457 822 00	66 65	6 983 266 885 00						
3-3-1-15-01		Pila Igualdad de calidad de vida	8 302 598 185 00	0 00	755 035 03 00	7 545 564 556 00	46 330 019 00	4 596 628 32 00	66 25	2 546 156 437 00						
3-3-1-15-01-04		Familias protegidas y adaptadas al cambio climático	8 302 598 182 00	0 00	755 035 03 00	7 543 984 509 00	46 330 0 8 00	4 596 628 132 00	66 20	2 545 156 437 00						
3-3-1-15-01-04-3075		Reasentamiento de hogar es localizados en zonas de alto riesgo no m.v.g.	8 302 598 182 00	0 00	755 035 03 00	7 543 984 509 00	46 330 0 8 00	4 596 628 132 00	66 28	2 545 156 437 00						
3-3-1-15-01-04-3075-110		Reduccion de condiciones de amenaza y vulnerabilidad de los ciudadanos	8 302 598 182 00	0 00	755 035 03 00	7 543 984 509 00	46 330 0 8 00	4 596 628 132 00	66 26	2 545 156 437 00						
3-3-1-15-02		Pilar Democracia Urbana	8 880 075 554 00	9 576 852 00	86 21 1 280 00	8 880 075 554 00	3 8 764 182 00	5 287 89 322 00	60 02	3 522 972 882 00						
3-3-1-15-02-14		Intervenciones integrales del habitat	8 880 075 554 00	9 576 852 00	86 21 1 280 00	8 880 075 554 00	3 8 764 182 00	5 287 89 322 00	60 02	3 522 972 882 00						
3-3-1-15-02-14-0208		Mejoramiento de barrios	6 892 329 452 00	6 00	2 746 75 00	6 892 329 452 00	295 741 825 00	3 539 752 525 00	55 43	3 449 790 76 00						
3-3-1-15-02-14-0208-134		Intervenciones integrales del habitat	6 892 329 452 00	0 00	2 746 75 00	6 892 329 452 00	295 741 825 00	3 539 752 525 00	50 43	3 449 790 76 00						
3-3-1-15-02-14-0471		Titulacion de predios y gestion de urbanizaciones	1 987 746 102 00	4 049 200 00	18 134 95 00	1 987 746 102 00	39 625 842 00	307 190 180 00	96 53	19 554 05 00						
3-3-1-15-02-14-0471-134		Intervenciones integrales del habitat	1 987 746 102 00	4 049 200 00	18 134 95 00	1 987 746 102 00	39 625 842 00	307 190 180 00	96 53	19 554 05 00						
3-3-1-15-02-14-7338		Mejoramiento de vivienda en sus condiciones físicas y de habitabilidad	572 857 034 00	5 927 552 00	48 329 852 00	572 857 034 00	185 430 00	470 905 617 00	69 78	53 528 765 00						
3-3-1-15-02-14-7328-134		Intervenciones integrales del habitat	572 857 034 00	5 927 552 00	48 329 852 00	572 857 034 00	185 430 00	470 905 617 00	69 78	53 528 765 00						
3-3-1-15-07		Eje transversal Gobierno legitimo fortalecimiento local y eficiencia	2 811 577 037 00	0 00	4 636 259 00	2 811 577 037 00	28 555 034 00	2 48 776 389 00	88 77	3 5 35 473 00						
3-3-1-15-07-42		Transparencia gestion publica y servicio a la ciudadanía	287 157 074 00	0 00	5 033 893 00	286 853 274 00	23 039 519 00	167 895 47 00	65 76	87 700 800 00						
3-3-1-15-07-42-0943		Fortalecimiento institucional para la transparencia participacion ciudadan	287 157 074 00	0 00	1 533 933 00	285 523 27 00	23 039 619 00	167 895 47 00	65 76	87 700 800 00						
3-3-1-15-07-42-0943-185		Fortalecimiento a la gestion publica afectiva y eficiente	287 157 074 00	0 00	503 863 00	286 663 27 00	23 039 619 00	167 895 47 00	65 76	87 700 800 00						
3-3-1-15-07-43		Modernizacion institucional	1 928 302 932 00	0 00	3 195 456 00	1 928 107 476 00	46 310 373 00	1 713 519 501 00	88 98	212 280 975 00						
3-3-1-15-07-43-0404		Fortalecimiento institucional para aumentar la eficiencia de la gestion	928 302 932 00	0 00	3 195 456 00	928 107 476 00	46 310 373 00	1 713 519 501 00	88 59	212 280 975 00						

MALBAD

PRE REPORTE YELUM

PAG 2 de 3

PRE_RESERVA_EJECUCION_TIPO2

Vas 3

SISTEMA DE PRESUPUESTO DISTRICTAL - PREDIS
EJECUCION PRESUPUESTO
INFORME DE EJECUCION DEL PRESUPUESTO DE GASTOS E INVERSIONES

09-09-2019
09 25

ENTIDAD.		208 - CAJA DE VIVIENDA POPULAR		MES		AGOSTO							
UNIDAD EJECUTORA		01 - UNIDAD 01		VIGENCIA FISCAL.		2019							
CODIGO	NOMBRE	RUBRO PRESUPUESTAL		APADRIACION		TOTAL COMPROMISOS		EJECUCION PRESUPUESTAL		AUTORIZACION DE GIRO			
		INICIAL	MODIFICACIONES	VIGENTE	SUSPENSION	DISPONIBLE	MES	ACUMULADO	MES	ACUMULADO	MES	ACUMULADO	
1	2	3	4	5	6	7	8	9	10	11	12	13	
										(11-108)		(14-138)	
3	GASTOS	99 85 978 000 00	0 00	-405 679 513 00	0 00	99 246 098 485 00	0 00	5 817 601 325 00	69 495 367 986 00	70 03	8 749 508 077 00	34 985 755 888 00	65 25
3-1	GASTOS DE FUNCIONAMIENTO	11 188 914 000 00	0 00	0 00	0 00	11 188 914 000 00	0 00	596 510 025 00	8 018 565 928 00	71 67	798 482 855 00	6 562 271 999 00	89 65
3-1-1	Gastos de personal	7 375 914 000 00	0 00	-28 845 831 00	0 00	7 347 068 169 00	0 00	491 448 905 00	4 827 156 054 00	65 70	490 216 278 00	4 821 974 523 00	65 63
3-1-1-01	Planta de personal permanente	6 707 451 000 00	0 00	-28 845 831 00	0 00	6 678 605 169 00	0 00	444 895 335 00	4 477 045 422 00	67 04	443 683 433 00	4 471 994 522 00	66 96
3-1-1-01-01	Factores constitutivos de salario	5 039 162 000 00	-8 324 195 00	-100 760 075 00	0 00	4 938 401 925 00	0 00	329 694 147 00	3 145 477 077 00	63 69	329 694 147 00	3 145 477 077 00	63 69
3-1-1-01-01-01	Factores salariales comunes	4 066 557 000 00	-8 324 195 00	-100 760 075 00	0 00	3 987 796 925 00	0 00	259 744 362 00	2 572 119 645 00	64 50	259 744 362 00	2 572 119 645 00	64 50
3-1-1-01-01-01-0001	Sueldo basico	2 526 753 000 00	-8 324 195 00	-71 914 244 00	0 00	2 454 838 756 00	0 00	200 855 761 00	1 713 573 009 00	69 80	200 855 761 00	1 713 573 009 00	69 80
3-1-1-01-01-01-0002	Auxilio de maternidad y paternidad	26 033 000 00	0 00	0 00	0 00	26 033 000 00	0 00	0 00	0 00	0 00	0 00	0 00	0 00
3-1-1-01-01-01-0003	Auxilio de incapacidad	50 503 000 00	0 00	0 00	0 00	50 503 000 00	0 00	0 00	0 00	0 00	0 00	0 00	0 00
3-1-1-01-01-01-0004	Gastos de representacion	421 950 000 00	0 00	0 00	0 00	421 950 000 00	0 00	36 543 300 00	281 336 395 00	66 68	36 543 300 00	281 336 395 00	66 68
3-1-1-01-01-01-0005	Gas Exras Com-tales Estivos Reca go Nat-inney Taca-Suplementario	19 612 000 00	0 00	0 00	0 00	19 612 000 00	0 00	942 274 00	6 978 099 00	35 58	942 274 00	6 978 099 00	35 58
3-1-1-01-01-01-0006	Auxilio de transporte	19 467 000 00	0 00	0 00	0 00	19 467 000 00	0 00	539 576 00	10 864 359 00	55 81	539 576 00	10 864 359 00	55 81
3-1-1-01-01-01-0007	Subsidio de alimentacion	16 573 000 00	0 00	0 00	0 00	16 573 000 00	0 00	954 656 00	6 737 028 00	40 65	954 656 00	6 737 028 00	40 65
3-1-1-01-01-01-0008	Bonificacion por servicios prestados	94 613 000 00	0 00	0 00	0 00	94 613 000 00	0 00	9 392 231 00	53 156 130 00	56 18	9 392 231 00	53 156 120 00	56 18
3-1-1-01-01-01-0009	Prima de servicios	392 400 000 00	0 00	0 00	0 00	392 400 000 00	0 00	0 00	363 284 937 00	92 68	0 00	363 284 937 00	92 68
3-1-1-01-01-01-0010	Prima de navidad	351 787 000 00	0 00	-28 945 831 00	0 00	322 941 169 00	0 00	6 666 699 00	30 185 801 00	9 35	6 666 699 00	30 185 801 00	9 35
3-1-1-01-01-01-0011	Prima de vacaciones	169 866 000 00	0 00	0 00	0 00	169 866 000 00	0 00	2 846 825 00	106 003 927 00	62 77	2 846 825 00	106 003 927 00	62 77
3-1-1-01-01-01-0012	Factores salariales especiales	950 605 000 00	0 00	0 00	0 00	950 605 000 00	0 00	69 949 785 00	573 357 432 00	60 32	69 949 785 00	573 357 432 00	60 32
3-1-1-01-01-02-0001	Prima de antiguedad	74 512 000 00	0 00	0 00	0 00	74 512 000 00	0 00	2 912 521 00	28 491 354 00	38 24	2 912 521 00	28 491 354 00	38 24
3-1-1-01-01-02-0002	Prima Tecnica	876 095 000 00	0 00	0 00	0 00	876 095 000 00	0 00	67 037 264 00	544 966 076 00	62 19	67 037 264 00	544 966 076 00	62 19
3-1-1-01-02	Contribuciones inherentes a la nomina	1 598 447 000 00	0 00	0 00	0 00	1 598 447 000 00	0 00	110 952 515 00	1 219 304 619 00	76 28	109 850 615 00	1 214 253 919 00	75 96

SISTEMA DE PRESUPUESTO DISTRICTAL - PREDIS
EJECUCION PRESUPUESTO
INFORME DE EJECUCION DEL PRESUPUESTO DE GASTOS E INVERSIONES

ENTIDAD		208 - CAJA DE VIVIENDA POPULAR		MES		AGOSTO		2019					
UNIDAD EJECUTORA		01 - UNIDAD 01		VIGENCIA FISCAL		TOTAL COMPROMISOS		EJECUCION PRESUP					
CORGEO	RUBRO PRESUPUESTAL	NOMBRE	INICIAL	MODIFICACIONES	APROPIACION		DISPONIBLE	SUSPENSION	ACUMULADO	EJECUCION PRESUP (11-10-0)	AUTORIZACION DE GYRO		EJEC AUT % (14-13-0)
					VIGENTE	ACUMULADO					MES	ACUMULADO	
1	2	3	4	5	6	7	8	9	10	11	12	13	14
3-1-1-01-02-01	Aportes a la seguridad social en pensiones	477 342 000 00	0 00	0 00	477 342 000 00	0 00	477 342 000 00	40 445 200 00	314 794 025 00	65 95	40 445 200 00	314 794 025 00	65 95
3-1-1-01-02-01-0001	Aportes a la seguridad soc al en pensiones publicas	216 224 000 00	0 00	0 00	216 224 000 00	0 00	216 224 000 00	19 012 900 00	156 075 950 00	72 18	19 012 900 00	156 075 950 00	72 18
3-1-1-01-02-01-0002	Aportes a la seguridad social en pensiones privadas	261 118 000 00	0 00	0 00	261 118 000 00	0 00	261 118 000 00	21 432 300 00	158 718 075 00	60 78	21 432 300 00	158 718 075 00	60 78
3-1-1-01-02-02	Aportes a la seguridad social en salud	310 377 000 00	0 00	0 00	310 377 000 00	0 00	310 377 000 00	28 648 300 00	223 089 935 00	71 88	28 648 300 00	223 089 935 00	71 88
3-1-1-01-02-02-0002	Aportes a la seguridad social en salud privada	310 377 000 00	0 00	0 00	310 377 000 00	0 00	310 377 000 00	26 648 300 00	223 089 935 00	71 88	26 648 300 00	223 089 935 00	71 88
3-1-1-01-02-03	Aportes de cesantias	402 237 000 00	0 00	0 00	402 237 000 00	0 00	402 237 000 00	5 516 015 00	343 401 236 00	85 37	5 516 015 00	343 401 236 00	85 37
3-1-1-01-02-03-0001	Aportes de cesantias a fondos publicos	237 438 000 00	0 00	0 00	237 438 000 00	0 00	237 438 000 00	5 516 015 00	207 030 271 00	79 49	5 516 015 00	207 030 271 00	79 49
3-1-1-01-02-03-0002	Aportes de cesantias a fondos privados	164 799 000 00	0 00	-23 000 000 00	141 799 000 00	0 00	141 799 000 00	0 00	136 370 987 00	96 17	0 00	136 370 987 00	96 17
3-1-1-01-02-04	Aportes a cajas de compensacion familiar	166 814 000 00	0 00	0 00	166 814 000 00	0 00	166 814 000 00	14 737 000 00	139 627 400 00	82 71	14 247 300 00	137 382 700 00	81 38
3-1-1-01-02-04-0001	Compensar	166 814 000 00	0 00	0 00	166 814 000 00	0 00	166 814 000 00	14 737 000 00	139 627 400 00	82 71	14 247 300 00	137 392 700 00	81 38
3-1-1-01-02-05	Aportes generales al sistema de riesgos laborales	26 672 000 00	0 00	0 00	26 672 000 00	0 00	26 672 000 00	3 180 000 00	23 838 000 00	83 14	3 180 000 00	23 838 000 00	83 14
3-1-1-01-02-05-0002	Aportes generales al sistema de riesgos laborales privados	26 672 000 00	0 00	0 00	26 672 000 00	0 00	26 672 000 00	3 180 000 00	23 838 000 00	83 14	3 180 000 00	23 838 000 00	83 14
3-1-1-01-02-06	Aportes al ICBF	126 603 000 00	0 00	0 00	126 603 000 00	0 00	126 603 000 00	11 053 500 00	104 726 300 00	82 72	10 686 200 00	103 042 600 00	81 39
3-1-1-01-02-06-0001	Aportes al ICBF de funcionarios	126 603 000 00	0 00	0 00	126 603 000 00	0 00	126 603 000 00	11 053 500 00	104 726 300 00	82 72	10 686 200 00	103 042 600 00	81 39
3-1-1-01-02-07	Aportes al SENA	64 402 000 00	0 00	0 00	64 402 000 00	0 00	64 402 000 00	7 370 500 00	69 627 950 00	82 73	7 125 600 00	68 705 400 00	81 40
3-1-1-01-02-07-0001	Aportes al SENA de funcionarios	64 402 000 00	0 00	0 00	64 402 000 00	0 00	64 402 000 00	7 370 500 00	69 627 950 00	82 73	7 125 600 00	68 705 400 00	81 40
3-1-1-01-03	Remuneraciones no constitutivas de factor salarial	69 672 000 00	8 324 195 00	71 914 244 00	141 786 244 00	0 00	141 786 244 00	4 336 671 00	112 263 526 00	79 18	4 336 671 00	112 263 526 00	79 18
3-1-1-01-03-01	Indemnizaciones por vacaciones	0 00	8 324 195 00	71 914 244 00	71 914 244 00	0 00	71 914 244 00	3 900 986 00	63 147 482 00	87 81	3 900 986 00	63 147 482 00	87 81
3-1-1-01-03-02	Bonificacion por recreacion	13 217 000 00	0 00	0 00	13 217 000 00	0 00	13 217 000 00	182 639 00	8 278 760 00	62 64	182 639 00	9 278 760 00	62 64

SISTEMA DE PRESUPUESTO DISTRITAL - PREDIS
EJECUCION PRESUPUESTO
INFORME DE EJECUCION DEL PRESUPUESTO DE GASTOS E INVERSIONES

ENTIDAD		208 - CAJA DE VIVIENDA POPULAR		MES		AGOSTO								
UNIDAD EJECUTORA		01 - UNIDAD 01		VIGENCIA FISCAL		2019								
CORGEO	RUBRO PRESUPUESTAL	NOMBRE	INICIAL	MODIFICACIONES ACUMULADAS	APROPRIACION			TOTAL COMPROMISOS			EJECUC PRESUP (11+10.8)	AUTORIZACION DE GIRO MES	ACUMULADO 13	EJEC AUT GIRO % (14+13/8)
					VIGENTE	SUSPENSION	DISPONIBLE	MES	ACUMULADO	MES				
1	2	3	4	5	6+13-5	7	8+16-7	9	10	11+10.8	12	13	14+13/8	
3-1-1-01-03-05	Reconocimiento por permanencia en el servicio publico - Bogota D C	53 337 000 00	0 00	0 00	53 337 000 00	0 00	53 337 000 00	0 00	38 791 984 00	72 13	0 00	38 791 984 00	72 73	
3-1-1-01-03-06	Prima Secretarial	3 318 000 00	0 00	0 00	3 318 000 00	0 00	3 318 000 00	255 146 00	2 045 280 00	61 64	255 146 00	2 045 280 00	61 64	
3-1-1-03	Trabajadores Oficiales	868 433 000 00	0 00	0 00	868 433 000 00	0 00	868 433 000 00	46 463 476 00	350 110 632 00	52 38	46 332 846 00	349 986 001 00	52 36	
3-1-1-03-C1	Factores constitutivos de salario	380 276 000 00	0 00	-58 150 711 00	322 125 289 00	0 00	322 125 289 00	17 131 968 00	148 498 372 00	46 10	17 001 338 03	148 367 741 00	46 06	
3-1-1-03-01-01	Factores salariales comunes	305 847 000 00	0 00	-30 745 711 00	275 201 289 00	0 00	275 201 289 00	16 438 864 00	116 391 888 00	42 29	16 307 953 00	116 261 267 00	42 25	
3-1-1-03-01-01-0001	Salario Trabajadores Oficiales	195 947 000 00	0 00	-16 795 711 00	179 151 289 00	0 00	179 151 289 00	12 312 854 00	85 718 686 00	47 85	12 182 223 00	85 588 055 00	47 77	
3-1-1-03-01-01-0005	Auxilio de transporte	1 547 000 00	0 00	3 550 000 00	5 097 000 00	0 00	5 097 000 00	3 000 800 00	2 904 492 00	56 98	3 000 800 00	2 904 493 00	56 98	
3-1-1-03-01-01-0006	Subsidio de alimentacion	16 573 000 00	0 00	2 569 000 00	19 073 000 00	0 00	19 073 000 00	1 095 975 00	11 485 821 00	60 22	1 095 975 00	11 485 821 00	60 22	
3-1-1-03-01-01-0007	Prima de navidad	62 880 000 00	0 00	-20 000 000 00	42 880 000 00	0 00	42 880 000 00	0 00	1 885 738 00	4 48	0 00	885 738 00	4 48	
3-1-1-03-01-01-0008	Prima de vacaciones	29 800 000 00	0 00	0 00	29 800 000 00	0 00	29 800 000 00	2 728 955 00	14 397 160 00	48 31	2 728 955 00	14 397 160 00	48 31	
3-1-1-03-01-02	Factores salariales especiales	74 326 000 00	0 00	-27 405 000 00	46 924 000 00	0 00	46 924 000 00	693 385 00	32 106 474 00	68 42	693 385 00	32 106 474 00	68 42	
3-1-1-03-01-02-0001	Prima de antiguedad	6 471 000 00	0 00	0 00	6 471 000 00	0 00	6 471 000 00	693 385 00	5 724 253 00	88 46	693 385 00	5 724 253 00	88 46	
3-1-1-03-01-02-0002	Prima Semestral	67 856 000 00	0 00	-27 405 000 00	40 453 000 00	0 00	40 453 000 00	0 00	26 382 221 00	65 22	0 00	26 382 221 00	65 22	
3-1-1-03-02	Contribuciones inherentes a la nomina	286 774 000 00	0 00	23 405 000 00	290 179 000 00	0 00	290 179 000 00	2 938 906 00	156 707 720 00	54 00	2 938 906 00	156 707 720 00	54 00	
3-1-1-03-02-01	Aportes a la seguridad social en pensiones	38 157 000 00	0 00	0 00	38 157 000 00	0 00	38 157 000 00	1 271 700 00	11 016 950 00	28 87	1 271 700 00	11 016 950 00	28 87	
3-1-1-03-02-01-0001	Aportes a la seguridad social en pensiones publicas	38 157 000 00	0 00	0 00	38 157 000 00	0 00	38 157 000 00	1 271 700 00	11 016 950 00	28 87	1 271 700 00	11 016 950 00	28 87	
3-1-1-03-02-02	Aportes a la seguridad social en salud privada	54 772 000 00	0 00	0 00	54 772 000 00	0 00	54 772 000 00	900 900 00	7 804 824 00	14 75	900 900 00	7 804 824 00	14 75	
3-1-1-03-02-02-0002	Aportes a la seguridad social en salud privada	54 772 000 00	0 00	0 00	54 772 000 00	0 00	54 772 000 00	900 900 00	7 804 824 00	14 75	900 900 00	7 804 824 00	14 75	
3-1-1-03-02-03	Aportes de cesantias	101 759 000 00	0 00	23 405 000 00	125 164 000 00	0 00	125 164 000 00	0 00	124 424 646 00	99 41	0 00	124 424 646 00	99 41	

SISTEMA DE PRESUPUESTO DISTRICTAL - PREDIS
EJECUCION PRESUPUESTO
INFORME DE EJECUCION DEL PRESUPUESTO DE GASTOS E INVERSIONES

ENTIDAD UNIDAD EJECUTORA	208 - CAJA DE VIVIENDA POPULAR 01 - UNIDAD 01		MES AGOSTO 2019												EJEC. AUT GIRO % (14=100)				
	RUBRO PRESUPUESTAL			APROPIACION						TOTAL COMPROMISOS			EJECUC. PRESUP. (11=100)			AUTORIZACION DE GIRO			
	CODIGO	NOMBRE	INICIAL	MODIFICACIONES MES 4	ACUMULADO 5	VIGENTE 8-(3-5)	SUSPENSION	7	DISPONIBLE 8-(6-7)	MES 9	ACUMULADO 10	MES 12	ACUMULADO 13						
3-1-03-02-03-0001	Aportes de cesantías a fondos públicos	10* 759 000 00	0 00	23 405 000 00	125 184 000 00	0 00	0 00	125 184 000 00	0 00	0 00	124 424 646 00	0 00	124 424 646 00	99 41					
3-1-03-02-04	Aportes a cargas de compensación familiar	25 791 000 00	0 00	0 00	29 791 000 00	0 00	0 00	29 791 000 00	98 400 00	3 179 600 00	08 400 00	08 400 00	3 179 600 00	10 67					
3-1-03-02-04-0001	Comensar	25 791 000 00	0 00	0 00	29 791 000 00	0 00	0 00	29 791 000 00	98 400 00	3 179 600 00	08 400 00	08 400 00	3 179 600 00	10 67					
3-1-03-02-05	Aportes generales al sistema de riesgos laborales	5 060 000 00	0 00	0 00	5 060 000 00	0 00	0 00	5 060 000 00	61 100 00	533 100 00	10 54	61 100 00	533 100 00	10 54					
3-1-03-02-05-0002	Aportes generales al sistema de riesgos laborales privados	5 060 000 00	0 00	0 00	5 060 000 00	0 00	0 00	5 060 000 00	61 100 00	533 100 00	10 54	61 100 00	533 100 00	10 54					
3-1-03-02-06	Aportes al ICBF	25 340 000 00	0 00	0 00	22 340 000 00	0 00	0 00	22 340 000 00	363 900 00	5 846 500 00	26 18	363 900 00	5 846 500 00	26 18					
3-1-03-02-06-0001	Aportes al ICBF de funcionarios	22 340 000 00	0 00	0 00	22 340 000 00	0 00	0 00	22 340 000 00	363 900 00	5 846 500 00	26 18	363 900 00	5 846 500 00	26 18					
3-1-03-02-07	Aportes al SENA	14 895 000 00	0 00	0 00	14 895 000 00	0 00	0 00	14 895 000 00	242 800 00	3 900 100 00	26 18	242 800 00	3 900 100 00	26 18					
3-1-03-02-07-0001	Aportes al SENA de funcionarios	14 895 000 00	0 00	0 00	14 895 000 00	0 00	0 00	14 895 000 00	242 800 00	3 900 100 00	26 18	242 800 00	3 900 100 00	26 18					
3-1-03-03	Remuneraciones no constitutivas de factor salarial	21 383 000 00	0 00	34 745 711 00	56 126 711 00	0 00	0 00	56 126 711 00	28 392 707 00	44 904 540 00	80 00	28 392 707 00	44 904 540 00	80 00					
3-1-03-03-01	Indemnización por vacaciones	0 00	0 00	10 745 711 00	10 745 711 00	0 00	0 00	10 745 711 00	0 00	10 745 711 00	100 00	0 00	10 745 711 00	100 00					
3-1-03-03-02	Bonificación por recreación	2 333 000 00	0 00	0 00	2 333 000 00	0 00	0 00	2 333 000 00	97 421 00	520 817 00	22 32	97 421 00	520 817 00	22 32					
3-1-03-03-04	Beneficios convencionales	19 050 000 00	0 00	24 000 000 00	43 050 000 00	0 00	0 00	43 050 000 00	20 285 286 00	33 638 012 00	78 14	20 285 286 00	33 638 012 00	78 14					
3-1-2	Adquisición de bienes y servicios	3 812 900 000 00	-66 004 472 00	-48 504 472 00	3 764 395 528 00	0 00	0 00	3 764 395 528 00	105 061 216 00	3 180 064 043 00	84 48	308 275 587 00	1 725 851 545 00	45 93					
3-1-2-02	Adquisiciones diferentes de activos no financieros	3 812 900 000 00	-66 004 472 00	-48 504 472 00	3 764 395 528 00	0 00	0 00	3 764 395 528 00	105 061 216 00	3 180 064 043 00	84 48	308 275 587 00	1 725 851 545 00	45 93					
3-1-2-02-01	Materiales y suministros	101 986 000 00	-4 245 043 00	-4 245 043 00	97 743 957 00	0 00	0 00	97 743 957 00	0 00	63 727 726 00	65 20	637 549 00	17 242 294 00	17 64					
3-1-2-02-01-01	Productos alimenticios, bebidas, tabaco, textiles y prendas de vestir y productos de cuero	29 973 000 00	0 00	0 00	29 973 000 00	0 00	0 00	29 973 000 00	0 00	27 861 626 00	93 02	0 00	8 955 967 00	29 88					
3-1-2-02-01-01-0006	Destacación (prendas de vestir y calzado)	29 973 000 00	0 00	0 00	29 973 000 00	0 00	0 00	29 973 000 00	0 00	27 861 626 00	93 02	0 00	8 955 967 00	29 88					
3-1-2-02-01-02	Productos metálicos, maquinaria y equipo	71 139 000 00	-4 245 043 00	-4 245 043 00	66 893 957 00	0 00	0 00	66 893 957 00	0 00	34 966 900 00	52 28	637 569 00	7 406 327 00	11 08					

SISTEMA DE PRESUPUESTO DISTRICTAL - PREDIS
EJECUCION PRESUPUESTO
INFORME DE EJECUCION DEL PRESUPUESTO DE GASTOS E INVERSIONES

ENTIDAD		MES										AGOSTO						
UNIDAD EJECUTORA 01 - UNIDAD 01		VIGENCIA FISCAL										2019						
CODIGO	RUBRO PRESUPUESTAL	NOMBRE	MODIFICACIONES				APROPIACION				TOTAL COMPROMISOS				EJECUC PRESUP (11=108)	AUTORIZACION DE GIRO MES	ACUMULADO 13	EJEC AUT GIRO % (14=138)
			INICIAL	4	5	6=(3+5)	7	8=(6-7)	9	10	11	12						
3-1-2-02-01-02-0002		Pasta o pallas, papel y productos de papel empresas y artículos relacionados	36 284 000 00	-4 245 043 00	-4 245 043 00	32 038 957 00	0 00	0 00	32 038 957 00	0 00	0 00	26 323 900 00	88 40	0 00	2 965 456 00	9 26		
3-1-2-02-01-02-0003		Productos de hornos de coque de refinacion de petroleo y combustible	5 700 000 00	0 00	0 00	5 700 000 00	0 00	0 00	5 700 000 00	0 00	0 00	5 700 000 00	100 00	637 569 00	3 497 871 00	61 37		
3-1-2-02-01-02-0005		Quiso o productos similares no alambicados (o fuerza, fuerza, fuerza, fuerza, fuerza)	27 716 000 00	-12 528 390 00	-12 528 390 00	15 187 610 00	0 00	0 00	15 187 610 00	0 00	0 00	0 00	0 00	0 00	0 00	0 00		
3-1-2-02-01-02-0006		Productos de caucho y plastico	494 000 00	12 528 390 00	12 528 390 00	13 022 390 00	0 00	0 00	13 022 390 00	0 00	0 00	0 00	0 00	0 00	0 00	0 00		
3-1-2-02-01-02-0008		Maletines otros bienes transportables n.c.p.	945 000 00	0 00	0 00	945 000 00	0 00	0 00	945 000 00	0 00	0 00	945 000 00	100 00	0 00	945 000 00	100 00		
3-1-2-02-01-03		Productos metalicos	877 000 00	0 00	0 00	877 000 00	0 00	0 00	877 000 00	0 00	0 00	877 000 00	100 00	0 00	877 000 00	100 00		
3-1-2-02-01-03-0005		Maquinaria de oficina contabilidad e informatica	877 000 00	0 00	0 00	877 000 00	0 00	0 00	877 000 00	0 00	0 00	877 000 00	100 00	0 00	877 000 00	100 00		
3-1-2-02-02		Adquisitor de servicios	3 710 911 000 00	-61 759 429 00	-61 759 429 00	3 666 651 571 00	0 00	0 00	3 666 651 571 00	105 061 218 00	3 116 336 317 00	84 99	307 439 018 00	1 711 709 251 00	46 68			
3-1-2-02-02-01		Servicios de transporte de pasajeros	62 974 000 00	0 00	0 00	62 974 000 00	0 00	0 00	62 974 000 00	24 000 00	58 467 100 00	92 84	24 000 00	24 865 127 00	39 52			
3-1-2-02-02-01-0002		Servicios de transporte de carga	5 500 000 00	-1 000 000 00	-1 000 000 00	4 500 000 00	0 00	0 00	4 500 000 00	24 000 00	993 100 00	22 07	24 000 00	993 100 00	22 07			
3-1-2-02-02-01-0003		Servicios de transporte de mensajeria	0 00	1 000 000 00	1 000 000 00	1 000 000 00	0 00	0 00	1 000 000 00	0 00	0 00	0 00	0 00	0 00	0 00			
3-1-2-02-02-01-0006		Servicios postales y de mensajeria	57 474 000 00	0 00	0 00	57 474 000 00	0 00	0 00	57 474 000 00	0 00	0 00	57 474 000 00	100 00	0 00	23 893 027 00	41 57		
3-1-2-02-02-01-0006-001		Servicios de mensajeria	57 474 000 00	0 00	0 00	57 474 000 00	0 00	0 00	57 474 000 00	0 00	0 00	57 474 000 00	100 00	0 00	23 893 027 00	41 57		
3-1-2-02-02-02		Servicios financieros y servicios conexos, servicios inmobiliarios y servicios de leasing	280 774 000 00	0 00	0 00	280 774 000 00	0 00	0 00	280 774 000 00	69 912 500 00	69 912 500 00	24 90	69 912 500 00	0 00	0 00			
3-1-2-02-02-02-0001		Servicios financieros y servicios conexos	280 774 000 00	0 00	0 00	280 774 000 00	0 00	0 00	280 774 000 00	69 912 500 00	69 912 500 00	24 90	69 912 500 00	0 00	0 00			
3-1-2-02-02-02-0001-007		Servicios de seguros de vehiculos automotores	5 442 000 00	0 00	0 00	5 442 000 00	0 00	0 00	5 442 000 00	0 00	0 00	0 00	0 00	0 00	0 00			
3-1-2-02-02-02-0001-008		Servicios de seguros contra incendio tenedor o suscriptor	54 009 000 00	0 00	0 00	54 009 000 00	0 00	0 00	54 009 000 00	0 00	0 00	0 00	0 00	0 00	0 00			
3-1-2-02-02-02-0001-009		Servicios de seguros generales de responsabilidad civil	148 456 000 00	0 00	0 00	148 456 000 00	0 00	0 00	148 456 000 00	0 00	0 00	0 00	0 00	0 00	0 00			
3-1-2-02-02-02-0001-010		Servicios de seguro obligatorio de accidentes de transito (SOAT)	628 000 00	0 00	0 00	628 000 00	0 00	0 00	628 000 00	0 00	0 00	0 00	0 00	0 00	0 00			

SISTEMA DE PRESUPUESTO DISTRICTAL - PREDIS
EJECUCION PRESUPUESTO
INFORME DE EJECUCION DEL PRESUPUESTO DE GASTOS E INVERSIONES

ENTIDAD 208 - CAJA DE VIVIENDA POPULAR
UNIDAD EJECUTORA 01 - UNIDAD 01
MES AGOSTO 2019
VIGENCIA FISCAL


CODIGO	NOMBRE	INICIAL	MODIFICACIONES			APROPACION			TOTAL COMPROMISOS			EJEC. PRESUP. (11-100)	AUTORIZACION DE GIRO		EJEC. AUT GIRO % (14-138)
			4	3	5	6	7	8	9	10	11		12	13	
3-1-2-02-02-03-0001-012	Otros servicios de seguros distintos de los seguros de vida n.c.p.	72 239 000 00	0 00	0 00	72 239 000 00	0 00	0 00	72 239 000 00	59 912 500 00	0 00	96 78	0 00	0 00	0 00	0 00
3-1-2-02-02-03-0002-001	Servicios prestados a las empresas y servicios de producción	2 933 520 000 00	-56 004 472 00	-48 504 472 00	2 885 015 528 00	0 00	0 00	2 885 015 528 00	14 879 215 00	0 00	93 16	256 830 570 00	1 507 874 461 00	52 27	
3-1-2-02-02-03-0002-002	Servicios jurídicos y contables	2 900 000 00	0 00	0 00	2 900 000 00	0 00	0 00	2 900 000 00	209 832 00	0 00	28 16	209 832 00	8 17 258 00	28 18	
3-1-2-02-02-03-0002-003	Servicios de documentación y certificación jurídica	2 900 000 00	0 00	0 00	2 900 000 00	0 00	0 00	2 900 000 00	209 832 00	0 00	28 16	209 832 00	8 17 258 00	28 18	
3-1-2-02-02-03-0003-001	Otros servicios profesionales científicos y técnicos	2 146 200 000 00	-66 004 472 00	-48 504 472 00	2 079 695 528 00	0 00	0 00	2 079 695 528 00	0 00	0 00	96 93	186 599 600 00	1 206 954 448 00	57 63	
3-1-2-02-02-03-0003-002	Servicios de consultoría en administración y servicios de gestión, servicios de tecnología de la información	0 00	0 00	17 500 000 00	17 500 000 00	0 00	0 00	17 500 000 00	0 00	0 00	100 00	0 00	17 500 000 00	100 00	
3-1-2-02-02-03-0003-010	Servicios de publicidad y el sum. n. o de reparto o el tiempo publicitario	200 000 00	0 00	0 00	200 000 00	0 00	0 00	200 000 00	0 00	0 00	0 00	0 00	0 00	0 00	
3-1-2-02-02-03-0003-013	Otros servicios profesionales y técnicos n.c.p.	2 146 000 000 00	-66 004 472 00	-66 004 472 00	2 079 995 528 00	0 00	0 00	2 079 995 528 00	0 00	0 00	96 93	186 599 600 00	1 191 454 448 00	57 28	
3-1-2-02-02-03-0004-001	Servicios de telecomunicaciones y suministro de información	133 212 000 00	0 00	0 00	133 212 000 00	0 00	0 00	133 212 000 00	6 405 381 00	0 00	35 73	6 405 381 00	47 600 734 00	35 73	
3-1-2-02-02-03-0004-002	Servicios de telefonía fija	97 296 000 00	0 00	0 00	97 296 000 00	0 00	0 00	97 296 000 00	5 676 400 00	0 00	45 26	5 676 400 00	44 057 469 00	45 28	
3-1-2-02-02-03-0004-004	Servicios de telecomunicaciones móviles	12 228 000 00	0 00	0 00	12 228 000 00	0 00	0 00	12 228 000 00	223 311 00	0 00	14 32	223 311 00	1 751 104 00	14 32	
3-1-2-02-02-03-0004-005	Servicios de telecomunicaciones a través de internet	23 898 000 00	0 00	0 00	23 898 000 00	0 00	0 00	23 898 000 00	203 870 00	0 00	7 57	203 870 00	1 792 161 00	7 57	
3-1-2-02-02-03-0005-001	Servicios de protección (guardas de seguridad)	601 328 000 00	0 00	0 00	601 328 000 00	0 00	0 00	601 328 000 00	0 00	0 00	89 50	62 840 557 00	248 496 247 00	41 32	
3-1-2-02-02-03-0005-002	Servicios de limpieza general	372 036 000 00	0 00	0 00	372 036 000 00	0 00	0 00	372 036 000 00	0 00	0 00	93 33	44 466 579 00	148 743 636 00	39 98	
3-1-2-02-02-03-0005-003	Servicios de copia y reproducción	215 882 000 00	0 00	0 00	215 882 000 00	0 00	0 00	215 882 000 00	0 00	0 00	84 92	18 371 976 00	59 704 501 00	46 18	
3-1-2-02-02-03-0005-005	Servicios de mantenimiento, reparación e instalación (excepto servicios de construcción)	13 400 000 00	0 00	0 00	13 400 000 00	0 00	0 00	13 400 000 00	0 00	0 00	57 06	0 00	46 110 00	0 36	
3-1-2-02-02-03-0005-006	Servicios de mantenimiento, reparación e instalación (servicios de construcción)	49 880 000 00	0 00	0 00	49 880 000 00	0 00	0 00	49 880 000 00	6 264 000 00	0 00	53 17	775 000 00	2 005 774 00	4 02	
3-1-2-02-02-03-0005-011	Servicios de mantenimiento y reparación de maquinaria y equipo	12 096 000 00	0 00	0 00	12 096 000 00	0 00	0 00	12 096 000 00	0 00	0 00	37 36	0 00	0 00	0 00	
3-1-2-02-02-03-0005-012	Servicios de mantenimiento y reparación de ascensores, escaleras mecánicas, bienes	14 448 000 00	0 00	0 00	14 448 000 00	0 00	0 00	14 448 000 00	0 00	0 00	63 06	0 00	1 050 324 00	7 55	
3-1-2-02-02-03-0005-012	Servicios de reparación de otros bienes	23 336 000 00	0 00	0 00	23 336 000 00	0 00	0 00	23 336 000 00	8 264 000 00	0 00	42 87	775 000 00	915 450 00	3 92	


SISTEMA DE PRESUPUESTO DISTRITAL - PREDIS
EJECUCION PRESUPUESTO
INFORME DE EJECUCION DEL PRESUPUESTO DE GASTOS E INVERSIONES

ENTIDAD UNIDAD EJECUTORA. 01 - UNIDAD 01	RUBRO PRESUPUESTAL	MES AGOSTO 2019															
		APROPIACION						TOTAL COMPROMISOS						EJECUCION PRESUPUESTAL		AUTORIZACION DE BIRO	
		INICIAL 3	MODIFICACIONES ACUMULADO 5	VIGENTE 6+(3+5)	SUSPENDIDA 7	DISPONIBLE 9=(6-7)	MES 9	ACUMULADO 10	MES 11	ACUMULADO 12	EJECUCION PRESUP 13	AUT. BIRO % (14+13)	MES 12	ACUMULADO 13	EJECUCION PRESUP 14	AUT. BIRO % (15+14)	
3-1-2-02-02-04	1	195.200.000.00	0.00	195.200.000.00	0.00	195.200.000.00	0.00	195.200.000.00	0.00	195.200.000.00	16.976.080.00	122.289.295.00	52.33	15.976.080.00	122.289.295.00	62.33	
3-1-2-02-04-0001		195.200.000.00	0.00	195.200.000.00	0.00	195.200.000.00	0.00	195.200.000.00	0.00	195.200.000.00	16.976.080.00	122.289.295.00	52.33	16.976.080.00	122.289.295.00	62.33	
3-1-2-02-04-0001-001		159.996.000.00	0.00	159.996.000.00	0.00	159.996.000.00	0.00	159.996.000.00	0.00	159.996.000.00	12.349.440.00	104.246.810.00	65.16	12.349.440.00	104.246.810.00	65.16	
3-1-2-02-04-0001-002		23.604.000.00	0.00	23.604.000.00	0.00	23.604.000.00	0.00	23.604.000.00	0.00	23.604.000.00	3.401.786.00	14.409.692.00	61.05	3.401.786.00	14.409.692.00	61.05	
3-1-2-02-04-0001-003		2.500.000.00	0.00	2.500.000.00	0.00	2.500.000.00	0.00	2.500.000.00	0.00	2.500.000.00	1.224.854.00	3.630.793.00	28.82	1.224.854.00	3.630.793.00	28.82	
3-1-2-02-02-05		0.00	0.00	4.245.043.00	0.00	4.245.043.00	0.00	4.245.043.00	0.00	4.245.043.00	2.659.423.00	2.659.423.00	62.88	2.659.423.00	2.659.423.00	62.88	
3-1-2-02-02-06		48.680.000.00	0.00	48.680.000.00	0.00	48.680.000.00	0.00	48.680.000.00	0.00	48.680.000.00	18.605.827.00	19.453.827.00	39.97	18.605.827.00	19.453.827.00	39.97	
3-1-2-02-02-07		146.704.000.00	0.00	146.704.000.00	0.00	146.704.000.00	0.00	146.704.000.00	0.00	146.704.000.00	9.570.116.00	30.754.416.00	20.95	9.570.116.00	30.754.416.00	20.95	
3-1-2-02-02-08		42.059.000.00	0.00	42.059.000.00	0.00	42.059.000.00	0.00	42.059.000.00	0.00	42.059.000.00	2.763.000.00	3.799.640.00	9.03	2.763.000.00	3.799.640.00	9.03	
3-1-3		100.000.00	0.00	100.000.00	0.00	100.000.00	0.00	100.000.00	0.00	100.000.00	0.00	0.00	0.00	0.00	0.00	0.00	
3-1-3-01		100.000.00	0.00	100.000.00	0.00	100.000.00	0.00	100.000.00	0.00	100.000.00	0.00	0.00	0.00	0.00	0.00	0.00	
3-1-3-01-03		100.000.00	0.00	100.000.00	0.00	100.000.00	0.00	100.000.00	0.00	100.000.00	0.00	0.00	0.00	0.00	0.00	0.00	
3-1-5		0.00	77.350.303.00	77.350.303.00	0.00	77.350.303.00	0.00	77.350.303.00	0.00	77.350.303.00	0.00	11.345.831.00	14.67	0.00	11.345.831.00	14.67	
3-1-5-07		0.00	66.004.472.00	66.004.472.00	0.00	66.004.472.00	0.00	66.004.472.00	0.00	66.004.472.00	0.00	11.345.831.00	14.67	0.00	11.345.831.00	14.67	
3-1-5-07-01		0.00	66.004.472.00	66.004.472.00	0.00	66.004.472.00	0.00	66.004.472.00	0.00	66.004.472.00	0.00	11.345.831.00	14.67	0.00	11.345.831.00	14.67	
3-3		88.463.064.000.00	0.00	88.463.064.000.00	0.00	88.463.064.000.00	0.00	88.463.064.000.00	0.00	88.463.064.000.00	5.221.091.280.00	61.480.602.058.00	69.82	7.951.015.212.00	28.423.483.989.00	32.28	
3-3-1		88.463.064.000.00	0.00	88.463.064.000.00	0.00	88.463.064.000.00	0.00	88.463.064.000.00	0.00	88.463.064.000.00	5.221.091.280.00	61.480.602.058.00	69.82	7.951.015.212.00	28.423.483.989.00	32.28	
3-3-1-15		88.463.064.000.00	0.00	88.463.064.000.00	0.00	88.463.064.000.00	0.00	88.463.064.000.00	0.00	88.463.064.000.00	5.221.091.280.00	61.480.602.058.00	69.82	7.951.015.212.00	28.423.483.989.00	32.28	
3-3-1-15-01		37.079.435.000.00	0.00	37.079.435.000.00	0.00	37.079.435.000.00	0.00	37.079.435.000.00	0.00	37.079.435.000.00	4.170.757.818.00	25.402.600.384.00	68.79	1.718.730.823.00	10.615.739.865.00	28.75	
3-3-1-15-01-04		37.079.435.000.00	0.00	37.079.435.000.00	0.00	37.079.435.000.00	0.00	37.079.435.000.00	0.00	37.079.435.000.00	4.170.757.818.00	25.402.600.384.00	68.79	1.718.730.823.00	10.615.739.865.00	28.75	
3-3-1-15-01-04-3075		37.079.435.000.00	0.00	37.079.435.000.00	0.00	37.079.435.000.00	0.00	37.079.435.000.00	0.00	37.079.435.000.00	4.170.757.818.00	25.402.600.384.00	68.79	1.718.730.823.00	10.615.739.865.00	28.75	

SISTEMA DE PRESUPUESTO DISTRICTAL - PREDIS
EJECUCION PRESUPUESTO
INFORME DE EJECUCION DEL PRESUPUESTO DE GASTOS E INVERSIONES

ENTIDAD	UNIDAD EJECUTORA	CODIGO	NOMBRE	MES.										EJEC. AUT. C/DRO % (14+13/8)			
				2019		AGOSTO		VIGENCIA FISCAL		AUTORIZACION DE G/DRO		EJECUC. PRESUP.					
				3	4	5	6	7	8	9	10	11	12		13		
208 - CAJA DE VIVIENDA POPULAR	01 - UNIDAD 01			35 094 075 000 00	0 00	1 410 949 780 00	35 505 024 780 00	0 00	0 00	35 505 024 780 00	840 051 030 00	840 051 030 00	27 283 636 222 00	65 06	5 213 831 159 00	13 260 047 142 00	33 57
				35 094 075 000 00	0 00	1 410 949 780 00	35 505 024 780 00	0 00	0 00	35 505 024 780 00	840 051 030 00	840 051 030 00	27 283 636 222 00	65 06	5 213 831 159 00	13 260 047 142 00	33 57
				20 905 133 000 00	0 00	0 00	20 905 133 000 00	0 00	0 00	20 905 133 000 00	541 348 117 00	541 348 117 00	15 554 887 800 00	79 19	4 021 158 494 00	6 595 985 201 00	31 56
				13 556 844 000 00	0 00	250 945 780 00	13 819 789 780 00	0 00	0 00	13 819 789 780 00	84 417 505 00	84 417 505 00	6 943 865 874 00	50 25	789 215 404 00	4 361 115 379 00	31 56
				3 630 098 000 00	0 00	1 150 000 000 00	4 780 098 000 00	0 00	0 00	4 780 098 000 00	214 285 408 00	214 285 408 00	3 784 758 548 00	79 15	403 457 251 00	2 301 845 562 00	48 16
				3 289 553 000 00	0 00	-1 686 829 295 00	11 522 723 705 00	0 00	0 00	11 522 723 705 00	210 282 405 00	210 282 405 00	8 794 565 452 00	75 67	1 018 453 230 00	4 547 696 982 00	39 13
				875 475 000 00	0 00	-183 859 800 00	691 615 200 00	0 00	0 00	691 615 200 00	0 00	0 00	69 615 200 00	100 00	49 790 200 00	301 779 700 00	43 63
				875 475 000 00	0 00	-183 859 800 00	691 615 200 00	0 00	0 00	691 615 200 00	0 00	0 00	69 615 200 00	100 00	49 790 200 00	301 779 700 00	43 63
				7 058 182 000 00	0 00	0 00	7 058 182 000 00	0 00	0 00	7 058 182 000 00	55 203 095 00	55 203 095 00	5 807 641 811 00	82 28	607 637 837 00	3 094 528 907 00	43 84
				7 058 182 000 00	0 00	0 00	7 058 182 000 00	0 00	0 00	7 058 182 000 00	55 203 095 00	55 203 095 00	5 807 641 811 00	82 28	607 637 837 00	3 094 528 907 00	43 84
				5 355 895 000 00	0 00	-1 482 969 495 00	3 872 926 505 00	0 00	0 00	3 872 926 505 00	144 879 337 00	144 879 337 00	2 295 305 441 00	59 27	361 025 193 00	1 151 388 375 00	29 73
				5 355 895 000 00	0 00	-1 482 969 495 00	3 872 926 505 00	0 00	0 00	3 872 926 505 00	144 879 337 00	144 879 337 00	2 295 305 441 00	59 27	361 025 193 00	1 151 388 375 00	29 73


AUDREY ALVAREZ BUSTOS
RESPONSABLE DEL PRESUPUESTO
CC No. 52324396 DE BOGOTA D C
Telefono 3494520


LINO ROBERTO POMBO TORRES
DIRECTOR GENERAL
CC No. 78945187 DE BOGOTA
Telefono 3494520

09-09-2019
09 46

SISTEMA DE PRESUPUESTO DISTRITAL - PREDIS
EJECUCION PRESUPUESTAL
SECRETARIA DE HACIENDA - DIRECCION DISTRITAL DE PRESUPUESTO
EJECUCION DE PRESUPUESTO D RENTAS E INGRESOS

ENTIDAD UNIDAD EJECUTORA	RUBRO PRESUPUESTAL	CODIGO	NOVIEMBRE	PRESUPUESTO INICIAL		MODIFICACIONES		PRESUPUESTO DEFINITIVO	MES	RECAUDOS ACUMULADO	EJECUCION PRESUP	SALDO POR RECAUDAR	RECURSOS RESERVAS	RECAUDO ACUMULADO RECURSOS RESERVAS
				3	4	5	6							
2	INGRESOS			18 534 870 200 CC	0 00	86 120 465 93		16 890 990 485 00	6	286 711 18	18 526 292 704 60	100 18	35 302 223 80	18 526 292 704 60
2-1-2	NO TRIBUTARIOS			0 00	0 00	0 00		0 00			0 00	0 00	-1 0 065 877 40	0 00
2-1-2-01	Multas sanciones e intereses morales			0 00	0 00	0 00		0 00			0 00	0 00	-1 0 065 877 40	0 00
2-1-2-01-01	Multas			0 00	0 00	0 00		0 00			0 00	0 00	-1 0 065 877 40	0 00
2-1-2-01-01-01	Contractuales			0 00	0 00	0 00		0 00			0 00	0 00	-1 0 065 877 40	0 00
2-1-2-01-01-01-01	RECURSOS DE CAPITAL			18 534 870 000 CC	0 00	86 120 465 93		16 890 990 485 00	6	286 711 18	18 526 292 704 60	100 18	35 302 223 80	18 526 292 704 60
2-1-2-01-01-01-01-01	TRANSFERENCIAS DE CAPITAL			14 225 522 200 CC	0 00	0 00		14 225 522 200 CC			0 00	0 00	0 00	14 225 522 200 CC
2-1-2-01-01-01-01-01-01	De Otras Entidades del Gobierno			14 225 522 000 CC	0 00	0 00		14 225 522 000 CC			0 00	0 00	0 00	14 225 522 000 CC
2-1-2-01-01-01-01-01-01-01	Distal			14 225 522 000 CC	0 00	0 00		14 225 522 000 CC			0 00	0 00	0 00	14 225 522 000 CC
2-1-2-01-01-01-01-01-01-01-01	RECURSOS DE CLASIFICACIONES DISTALES			14 225 522 000 CC	0 00	0 00		14 225 522 000 CC			0 00	0 00	0 00	14 225 522 000 CC
2-1-2-01-01-01-01-01-01-01-01-01	RECURSOS DEL DICTO			47 230 000 CC	0 00	0 00		47 230 000 CC			0 00	0 00	0 00	47 230 000 CC
2-1-2-01-01-01-01-01-01-01-01-01-01	Recursos de competencia no			47 230 000 CC	0 00	0 00		47 230 000 CC			0 00	0 00	0 00	47 230 000 CC
2-1-2-01-01-01-01-01-01-01-01-01-01-01	Reserva de cargo - Estancias			47 230 000 CC	0 00	0 00		47 230 000 CC			0 00	0 00	0 00	47 230 000 CC
2-1-2-01-01-01-01-01-01-01-01-01-01-01-01	Reservacion de carrera - Estancias			47 230 000 CC	0 00	0 00		47 230 000 CC			0 00	0 00	0 00	47 230 000 CC
2-1-2-01-01-01-01-01-01-01-01-01-01-01-01-01	RECURSOS DEL BALANCE			3 225 678 000 CC	0 00	86 120 465 93		3 225 678 000 CC			0 00	0 00	0 00	3 225 678 000 CC
2-1-2-01-01-01-01-01-01-01-01-01-01-01-01-01-01	Superav fiscal			3 225 678 000 CC	0 00	86 120 465 93		3 225 678 000 CC			0 00	0 00	0 00	3 225 678 000 CC
2-1-2-01-01-01-01-01-01-01-01-01-01-01-01-01-01-01	Superav fiscal de ingresos de libre destinacion			3 225 678 000 CC	0 00	86 120 465 93		3 225 678 000 CC			0 00	0 00	0 00	3 225 678 000 CC
2-1-2-01-01-01-01-01-01-01-01-01-01-01-01-01-01-01-01	Superav fiscal no incorporado de vigencia anterior			572 193 000 CC	0 00	0 00		572 193 000 CC			0 00	0 00	0 00	572 193 000 CC
2-1-2-01-01-01-01-01-01-01-01-01-01-01-01-01-01-01-01-01	Superav fiscal no incorporado de ingresos de libre destinacion			572 193 000 CC	0 00	0 00		572 193 000 CC			0 00	0 00	0 00	572 193 000 CC
2-1-2-01-01-01-01-01-01-01-01-01-01-01-01-01-01-01-01-01-01	DISPOSICION DE ACTIVOS			14 000 000 CC	0 00	0 00		14 000 000 CC			0 00	0 00	0 00	14 000 000 CC
2-1-2-01-01-01-01-01-01-01-01-01-01-01-01-01-01-01-01-01-01-01	Disposicion de activos financieros			14 000 000 CC	0 00	0 00		14 000 000 CC			0 00	0 00	0 00	14 000 000 CC
2-1-2-01	RENDIMIENTOS FINANCIEROS			290 367 000 CC	0 00	0 00		290 367 000 CC			0 00	0 00	0 00	290 367 000 CC
2-1-2-01	Depositos			290 367 000 CC	0 00	0 00		290 367 000 CC			0 00	0 00	0 00	290 367 000 CC
2-1-2-01	Recursos propios de libre destinacion			290 367 000 CC	0 00	0 00		290 367 000 CC			0 00	0 00	0 00	290 367 000 CC
TOTAL RENTAS E INGRESOS				8 899 526 485 00	0 00	86 120 465 93		8 899 526 485 00	6	286 711 18	8 926 526 704 60	100 19	-34 222 224 60	8 926 526 704 60

ENTIDAD UNIDAD EJECUTORA	RUBRO PRESUPUESTAL	CODIGO	NOVIEMBRE	PRESUPUESTO INICIAL		MODIFICACIONES		PRESUPUESTO DEFINITIVO	MES	RECAUDOS ACUMULADO	EJECUCION PRESUP	SALDO POR RECAUDAR	RECURSOS RESERVAS	RECAUDO ACUMULADO RECURSOS RESERVAS
				3	4	5	6							
2-5-1	Aporte Otono e			80 847 108 000 CC	0 00	-52 000 000 CC		28 847 108 000 CC	7		28 847 108 000 CC	31 16	85 322 204 000 CC	28 847 108 000 CC
2-5-2	Vigencia			80 847 108 000 CC	0 00	-52 000 000 CC		28 847 108 000 CC	7		28 847 108 000 CC	31 16	85 322 204 000 CC	28 847 108 000 CC
TOTAL RENTAS E INGRESOS				8 899 526 485 00	0 00	86 120 465 93		8 899 526 485 00	6	286 711 18	8 926 526 704 60	100 19	-34 222 224 60	8 926 526 704 60

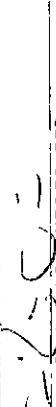
09-09-2019
09 46

SISTEMA DE PRESUPUESTO DISTRITAL - PREDIS
EJECUCION PRESUPUESTAL
SECRETARIA DE HACIENDA - DIRECCION DISTRITAL DE PRESUPUESTO
EJECUCION DE PRESUPUESTO RENTAS E INGRESOS

ENTIDAD		208 - CAJA DE VIVIENDA POPULAR		MES		AGOSTO		VIGENCIA FISCAL		2019	
UNIDAD EJECUTORA		01 - UNIDAD 01		PRESUPUESTO		PRESUPUESTO		SALDO POR RECAUDAR		RECURSOS RESERVAS	
CODIGO	RUBRO PRESUPUESTAL	INICIAL	MODIFICACIONES	ACUMULADO	PRESUPUESTO	DEFINITIVO	ACUMULADO	EJECUCION PRESUP	RECURSOS RESERVAS	RECAUDO ACUMULADO	RECURSOS RESERVAS
1		3		5	6+3+5	7	8	9+8/6	10+6+8	11	12+8+11
TOTAL TRANSFERENCIAS		86 84 108 00 00	0 00	452 000 000 00	80 095 106 200 00	0 00	25 025 007 578 00	3 16	55 020 100 050 00	0 00	25 025 007 578 00
TOTAL RENTAS E INGRESOS		99 051 974 000 00	0 00	409 875 515 00	80 248 095 485 00	0 00	43 461 706 800 00	44 30	55 284 767 658 40	0 00	43 461 706 800 00



AUDREY ALVAREZ BUSTOS
RESPONSABLE DEL PRESUPUESTO



LINO ROBERTO POMBO TORRES
ORDENADOR DEL GASTO

RESERVAS PRESUPUESTALES

Presupuesto de Rentas e Ingresos

Entidad CAJA DE LA VIVIENDA POPULAR

FECHA 31 DE AGOSTO DE 2019


 ALCALDIA MAYOR
 DE BOGOTÁ D.C.
 HABITAT
 C-31 de Vivienda Popular

Código	Concepto	Recursos que respaldan las Reservas Constituidas ^{1/}	Modificaciones ^{2/}	Recursos que respaldan las Reservas Definitivas ^{3/}	Recaudo Mes	Recaudo Acumulado	% Ejec.
2-4	Recursos de Capital	8.203.673.481	0	8.203.673.481	278.724.390	5.154.991.409	62,8%
2-4-1	Recursos del Balance	8.203.673.481	0	8.203.673.481	278.724.390	5.154.991.409	
2-4-1-05	Recursos Reservas	8.203.673.481	0	8.203.673.481	278.724.390	5.154.991.409	
TOTAL		8.203.673.481	0	8.203.673.481	278.724.390	5.154.991.409	62,8%
2-2-4	Aportes Distrito	12.137.578.040	834.536.352	11.303.041.688	220.914.377	7.961.411.047	70,4%
2-2-4-01	Aporte Ordinatio			0			
2-2-4-02	Vigencia Anterior	12.137.578.040	834.536.352	11.303.041.688	220.914.377	7.961.411.047	70,4%
2-2-4-01-02	Reservas	12.137.578.040	834.536.352	11.303.041.688	220.914.377	7.961.411.047	70,4%
2-2-4-01-02-0	Reservas SGP Salud						
2-2-4-01-04	Reservas SGP Proposito General						
2-2-4-01-05	IVA Cedido de Licores						
2-2-4-01-06	IVA Telefonía Movil						
TOTAL		12.137.578.040	834.536.352	11.303.041.688	220.914.377	7.961.411.047	70,4%
TOTAL RECURSOS FINANCIACIÓN RESERVAS		20.341.251.521	834.536.352	19.506.715.169	499.638.767	13.116.402.456	67,2%

AUDREY ALVAREZ BUSTOS

Responsable de Presupuesto

1. 2 y 3/ Los datos deben coincidir con el Informe de Ejecucion de Reservas Presupuestales del sistema PREDIS

PLINO ROBERTO POMBO TORRES

Ordenador del Gasto



Elaboro Daniel Carreño

Técnico Operativo- Subdireccion Financiera

**SISTEMA DE PRESUPUESTO DISTRITAL - PREDIS
EJECUCION PRESUPUESTO
INFORME DE EJECUCION RESERVAS PRESUPUESTALES**

09-09-2019
09 57

ENTIDAD	UNIDAD EJECUTORA	CODIGO	DESCRIPCION	RESERVA CONSTITUIDA	ANULACIONES MES	ANULACIONES ACUMULADA	RESERVAS DEFINITIVAS	AUTORIZACION DE GIRO		EJECUCION		RESERVA SIN AUT GIRO
								MES	ACUMULADA	AUTORIZ GIRO	%	
208 - CAJA DE VIVIENDA POPULAR	01 - UNIDAD 01											
3-3-1-15-07-43-0404-189			Modernizacion administrativa	1.828.332.932,00	0,03	3.85455,00	926.474,00	45.370.773,00	7.383.901,00	88,88	2.122.905,575,00	
3-3-1-15-07-44			Gobierno y ciudadanía digital	595.117.091,00	0,00	0,00	595.117.091,00	60.236.042,00	590.031.696,00	69,15	5.085.095,00	
3-3-1-15-07-44-1174			Fortalecimiento de las tecnologías de información y la comunicación	595.117.091,00	0,00	0,00	595.117.091,00	62.236.242,30	590.031.695,00	85,15	5.085.095,00	
3-3-1-15-07-44-1174-192			Fortalecimiento institucional a través del uso de TIC	595.117.091,00	0,03	0,00	595.117.091,00	60.236.042,00	590.031.696,00	85,15	5.085.095,00	

Audrey Alvarez Bustos

AUDREY ALVAREZ BUSTOS
RESPONSABLE DEL PRESUPUESTO
CC No. 52324396 DE BOGOTÁ D.C.
Teléfono 3494520

Lino Roberto Pombo Torres

LINO ROBERTO POMBO TORRES
ORDENADOR DEL GASTO
CC No. 79945187 DE BOGOTÁ
Teléfono 3494520