



ALCALDÍA MAYOR  
 DE BOGOTÁ D.C.  
 HÁBITAT  
 Caja de Vivienda Popular

1120

Bogotá, D.C.

Doctor  
**RUBÉN DARÍO GÓMEZ GUTIÉRREZ**  
 Personero Delegado para las Finanzas y el Desarrollo Económico  
 Personería de Bogotá D. C.  
 Carrera 7 No. 21-24  
 Teléfono: 3820450  
 Ciudad

Asunto: Relación Informe Mensual Presupuestal JUNIO 2019

Respetado doctor:

De conformidad con el numeral 9 del Artículo 18 del Acuerdo 34 de 1993, atentamente me permito enviar los siguientes informes en archivo físico y magnético, correspondientes al mes de junio de 2019, para sus fines pertinentes así:

Informe de Contratación  
 Ejecución Presupuestal de Ingresos y Gastos  
 Ejecución del PAC

Cordialmente;

  
**Ivonne Andrea Torres Cruz**  
**Asesora de Control Interno**  
[itorresc@cajaviviendapopular.gov.co](mailto:itorresc@cajaviviendapopular.gov.co)

Anexo: Un 1 CD  
 (13) Trece Folios

Elaboró	Revisó	Aprobó
Elizabeth Cárdenas Rincón	Ivonne Andrea Torres Cruz	
Auxiliar Administrativo 407-05	Asesora de Control Interno	

Contador 2401 840100 01-13  
 Versión 1.0  
 Modificado 09/07/2019 24-01-2019

Calle 34 N° 13-30  
 Código Postal : 110231, Bogotá D. C.  
 PBX: 3494520  
 Fax: 3105684  
[www.cajaviviendapopular.gov.co](http://www.cajaviviendapopular.gov.co)  
[soluciones@cajaviviendapopular.gov.co](mailto:soluciones@cajaviviendapopular.gov.co)



**BOGOTÁ  
 MEJOR  
 PARA TODOS**





**MEMORANDO**

1700

**PARA:** IVONNE ANDREA TORRES CRUZ  
 Asesora de Control Interno

**DE:** EDGAR DAVID MOTTA REVOLLO  
 Director de Gestión Corporativa y CID

**ASUNTO:** Información contractual mes de **junio** del 2019.

Cordial saludo,

Por medio de la presente nos permitimos remitir información correspondiente a los contratos, adiciones y prórrogas suscritas en el mes de junio del presente año en la Caja de la Vivienda Popular, con el fin de que sea enviado a la Personería de Bogotá D.C.

Cordialmente,

**EDGAR DAVID MOTTA REVOLLO**  
 Director de Gestión Corporativa y CID

	Elaboró	Revisó	Revisó
NOMBRE	Andrea Vanessa Jaimes <i>Ad.</i>		
CARGO	Contratista		

Código: 208-SADM-FI-57  
 Versión: 13  
 Vigente: 23-05-2018

Calle 54 N° 13-30  
 Código Postal: 110231, Bogotá D.C.  
 PBX: 3494320  
 Fax: 3105684  
 www.cajaviviendapopular.gov.co  
 soluciones@cajaviviendapopular.gov.co



**BOGOTÁ  
 MEJOR  
 PARA TODOS**

*Recibido Elizabeth M  
 8/7/19.  
 11:15 am*



















ALCALDÍA MAYOR  
DE BOGOTÁ D.C.  
HABITAT  
Caja de Vivienda Popular

CAJA DE LA VIVIENDA POPULAR 08-07-2019 03:31:20  
01Eol1 Anex:0 - Al Contestar Cite Este Nr.:2019IE10236  
SUB DIRECCIÓN FINANCIERA/ALVAREZ BUSTOS AUDREY  
DIRECCIÓN DE GESTIÓN CORPORATIVA Y CID/MOTTA REVOL  
INFORMES EJECUCIÓN PRESUPUESTAL A JUNIO DE 2019

1710

**MEMORANDO**

**PARA:** Dirección de Gestión Corporativa y CID, Oficina Asesora de Control Interno, Oficina Asesora de Planeación.


**DE:** Subdirección Financiera

**ASUNTO:** Informes de Ejecución Presupuestal a junio de 2019.

Respetado Doctores.

Para su conocimiento me permito remitir los informes de Ejecución Presupuestal de Rentas e Ingresos y Gastos e Inversiones (tanto de la vigencia como de las reservas presupuestales), con corte al 30 de junio de 2019.

Cordial saludo.

  
**AUDREY ALVAREZ BUSTOS**  
Subdirectora Financiera  
[aalvarezb@cajaviviendapopular.gov.co](mailto:aalvarezb@cajaviviendapopular.gov.co)

Anexo: Ocho (8) folios

	Elaboró	Revisó	Aprobó
NOMBRE	Magda Alba Daza	Audrey Alvarez Bustos	
CARGO	Contratista Subdirección Financiera	Subdirectora Financiera	

Código: 208-SADM-FI-57  
Versión: 13  
Vigente: 23-05-2018

Calle 34 N° 13-30  
Código Postal : 110231, Bogotá D.C.  
PBX: 3404520  
Fax: 3105684  
[www.cajaviviendapopular.gov.co](http://www.cajaviviendapopular.gov.co)  
[soluciones@cajaviviendapopular.gov.co](mailto:soluciones@cajaviviendapopular.gov.co)



**BOGOTÁ  
MEJOR  
PARA TODOS**

*Recibido en la Oficina de la Subdirectora Financiera el 08/07/19 a las 11:50*



SISTEMA DE PRESUPUESTO DISTRITAL - PREDIS  
EJECUCION PRESUPUESTAL  
SECRETARIA DE HACIENDA - DIRECCION DISTRITAL DE PRESUPUESTO  
EJECUCION DE PRESUPUESTO RENTAS E INGRESOS

08-07-2019  
11:24

208 - CAJA DE VIVIENDA POPULAR  
01 - UNIDAD 01

MES:  
VIGENCIA FISCAL: JUNIO 2019

RUBRO PRESUPUESTAL	NOMBRE	PRESUPUESTO INICIAL	MODIFICACIONES		PRESUPUESTO DEFINITIVO	MES	RECAUDOS		EJECUCION PRESUP. %	SALDO POR RECAUDAR	RECURSOS RESERVAS	RECAUDO ACUMULADO RECURSOS RESERVAS
			NI3 (4/4)	ACUMULADO			NI3	ACUMULADO				
INGRESOS		18,804,870,000.00			18,804,870,000.00							
NO TRIBUTARIOS		8.00	0.00	86,120,485.00	18,804,878,485.00	23,570,472.10	14,339,735,764.34	97.08	551,258,760.66	0.00	18,339,736,704.34	
Multas, sanciones e intereses moratorios		0.00	0.00	0.00	0.00	80,345,239.40	110,055,677.43	0.00	-110,055,677.43	0.00	110,055,677.43	
Multas		0.00	0.00	0.00	0.00	80,345,239.40	110,055,677.43	0.00	-110,055,677.43	0.00	110,055,677.43	
Contrataciones		0.00	0.00	0.00	0.00	80,345,239.40	110,055,677.43	0.00	-110,055,677.43	0.00	110,055,677.43	
RECURSOS DE CAPITAL		18,804,870,000.00	0.00	55,120,485.00	18,860,000,485.00	80,345,239.40	110,055,677.43	0.00	-110,055,677.43	0.00	110,055,677.43	
TRANSFERENCIAS DE CAPITAL		14,225,502,000.00	0.00	0.00	14,225,502,000.00	151,225,232.70	18,229,671,028.94	95.50	591,319,456.06	0.00	18,229,671,028.94	
De Otras Entidades del Gobierno		14,225,502,000.00	0.00	0.00	14,225,502,000.00	0.00	14,225,502,000.00	100.00	0.00	0.00	14,225,502,000.00	
Ocultos		14,225,502,000.00	0.00	0.00	14,225,502,000.00	0.00	14,225,502,000.00	100.00	0.00	0.00	14,225,502,000.00	
Convenios Entidades Distritales		14,225,502,000.00	0.00	0.00	14,225,502,000.00	0.00	14,225,502,000.00	100.00	0.00	0.00	14,225,502,000.00	
RECURSOS DEL CRÉDITO		477,230,000.00	0.00	0.00	477,230,000.00	0.00	477,230,000.00	100.00	0.00	0.00	477,230,000.00	
Recursos de crédito interno		477,230,000.00	0.00	0.00	477,230,000.00	41,924,102.33	327,051,067.85	98.52	150,169,912.14	0.00	327,051,067.85	
Recuperación de cartera - préstamos		477,230,000.00	0.00	0.00	477,230,000.00	41,924,102.33	327,051,067.85	65.53	150,169,912.14	0.00	327,051,067.85	
Recuperación de cartera entidades públicas		477,230,000.00	0.00	0.00	477,230,000.00	41,924,102.33	327,051,067.85	65.53	150,169,912.14	0.00	327,051,067.85	
RECURSOS DEL BALANCE		3,225,878,000.00	0.00	86,120,485.00	3,312,000,485.00	86,120,485.00	3,312,000,485.00	90.70	361,225,315.00	0.00	3,312,000,485.00	
Superávit fiscal		3,225,878,000.00	0.00	0.00	3,225,878,000.00	0.00	3,225,878,000.00	88.80	361,225,315.00	0.00	3,225,878,000.00	
Superávit fiscal de ingresos de libre destinación		3,225,878,000.00	0.00	0.00	3,225,878,000.00	0.00	3,225,878,000.00	88.80	361,225,315.00	0.00	3,225,878,000.00	
Superávit fiscal no incorporado de vigencias anteriores		3,225,878,000.00	0.00	0.00	3,225,878,000.00	0.00	3,225,878,000.00	88.80	361,225,315.00	0.00	3,225,878,000.00	
Superávit fiscal incorporado de ingresos de destinación específica		572,193,000.00	0.00	0.00	572,193,000.00	0.00	572,193,000.00	100.00	0.00	0.00	572,193,000.00	
Superávit fiscal no incorporado de ingresos de libre destinación		572,193,000.00	0.00	0.00	572,193,000.00	0.00	572,193,000.00	100.00	0.00	0.00	572,193,000.00	
DISPOSICIÓN DE ACTIVOS		14,000,000.00	0.00	0.00	14,000,000.00	0.00	14,000,000.00	0.00	0.00	0.00	14,000,000.00	
Disposición de activos no financieros		14,000,000.00	0.00	0.00	14,000,000.00	0.00	14,000,000.00	0.00	0.00	0.00	14,000,000.00	
Disposición de Activos Fijos		14,000,000.00	0.00	0.00	14,000,000.00	0.00	14,000,000.00	0.00	0.00	0.00	14,000,000.00	
Disposición de Activos Fijos		14,000,000.00	0.00	0.00	14,000,000.00	0.00	14,000,000.00	0.00	0.00	0.00	14,000,000.00	
RENDIMIENTOS FINANCIEROS		230,267,000.00	0.00	0.00	230,267,000.00	23,160,546.37	154,345,765.08	53.17	135,921,230.52	0.00	154,345,765.08	
Depositos		230,267,000.00	0.00	0.00	230,267,000.00	23,160,546.37	154,345,765.08	53.17	135,921,230.52	0.00	154,345,765.08	
Recursos propios de libre destinación		230,267,000.00	0.00	0.00	230,267,000.00	23,160,546.37	154,345,765.08	53.17	135,921,230.52	0.00	154,345,765.08	
AL RENTAS E INGRESOS		18,804,870,000.00	0.00	55,120,485.00	18,860,000,485.00	23,570,472.10	19,339,735,764.34	97.08	551,258,760.66	0.00	18,339,736,704.34	

RUBRO PRESUPUESTAL	NOMBRE	PRESUPUESTO INICIAL	MODIFICACIONES		PRESUPUESTO DEFINITIVO	MES	RECAUDOS		EJECUCION PRESUP. %	SALDO POR RECAUDAR	RECURSOS RESERVAS	RECAUDO ACUMULADO RECURSOS RESERVAS
			NI3 (4/4)	ACUMULADO			NI3	ACUMULADO				
Aporte Ordinaria		80,847,108,000.00	0.00	-462,000,000.00	80,385,108,000.00	6,127,779,814.00	26,282,765,477.00	25.24	60,072,338,523.00	0.00	26,282,765,477.00	
Vigencia		80,847,108,000.00	0.00	-462,000,000.00	80,385,108,000.00	6,127,779,814.00	26,282,765,477.00	25.24	60,072,338,523.00	0.00	26,282,765,477.00	


**SISTEMA DE PRESUPUESTO DISTRITAL - PREDIS**  
**EJECUCION PRESUPUESTAL**  
**SECRETARIA DE HACIENDA - DIRECCION DISTRITAL DE PRESUPUESTO**  
**EJECUCION DE PRESUPUESTO RENTAS E INGRESOS**

**ENTIDAD:** 208 - CAJA DE VIVIENDA POPULAR  
**UNIDAD EJECUTORA:** 01 - UNIDAD 01

**MES:**  
**VIGENCIA FISCAL:**

1 CONIGO.	2 NOMBRE	3 PRESUPUESTO INICIAL	4 MODIFICACIONES		5 PRESUPUESTO DEFINITIVO 6 = 3 + 5	7 RECAUDOS		9 = 0/8 EJECUCION PRESUP. %	10 = 6 - 0 SALDO POR RECAUDAR	11 REQUISOS RESERVA
			8 ACUMULADO	9 ACUMULADO		7 MES	8 ACUMULADO			
TOTAL TRANSFERENCIAS										
		80,947,108,000.00	0.00	-482,000,000.00	80,365,108,000.00	6,127,779,814.00	20,282,769,477.00	28.24	60,072,338,523.00	
TOTAL RENTAS E INGRESOS										
		99,651,979,000.00	0.00	-408,879,515.00	99,246,159,485.00	6,359,350,266.10	38,624,966,164.34	38.92	61,623,193,302.66	

  
**ANDREY ALVAREZ BUSTOS**  
**RESPONSABLE DEL PRESUPUESTO**

  
**LINO ROBERTO POMBO TORRES**  
**ORDENADOR DEL GASTO**



SISTEMA DE PRESUPUESTO DISTRICTAL - PREDIS

EJECUCION PRESUPUESTO

INFORME DE EJECUCION DEL PRESUPUESTO DE GASTOS E INVERSIONES

08-07-2019  
11:18

208 - CAJA DE VIVIENDA POPULAR

URA: 01 - UNIDAD 01

MES: JUNIO

VIGENCIA FISCAL: 2019

RUBRO PRESUPUESTAL	TOTAL COMPROMISOS										EJEC. PRESUP. (11+10)	AUTORIZACION DE GIRO	EJEC. AUTORS. (1+10)
	NOMBRE	INICIAL	MODIFICACIONES ACUMULADO	VIGENTE	SUSPENSION	RESPONSABLE	MES	ACUMULADO	MES	ACUMULADO			
2	3	4	5	6	7	8	9	10	12	13			
GASTOS	98,851,976,000.00			-405,879,515.00	0.00	98,246,096,485.00	5,825,921,301.00	43,592,609,201.00	6,633,067,513.00	21,325,752,033.00	44.23	21,325,752,033.00	21.43
GASTOS DE FUNCIONAMIENTO	11,169,914,000.00		0.00	11,169,914,000.00	0.00	11,138,914,000.00	590,039,283.00	6,602,607,779.00	1,168,755,196.08	4,981,540,532.00	69.80	4,981,540,532.00	43.81
Gastos de personal	7,372,914,800.00		0.00	-28,845,831.00	0.00	7,347,068,969.00	563,555,288.00	3,784,344,334.00	673,478,197.00	3,783,365,334.00	51.51	3,783,365,334.00	51.45
Planta de personal permanente	6,707,481,000.00		0.00	-28,845,831.00	0.00	6,678,635,169.00	483,990,628.00	3,502,073,422.00	835,045,225.00	3,489,124,122.00	52.41	3,489,124,122.00	52.28
Factores constitutivos de salario	5,039,162,000.00		0.00	-58,534,894.00	0.00	4,980,627,106.00	374,817,944.00	2,450,167,984.00	721,326,670.00	2,450,167,984.00	45.49	2,450,167,984.00	48.43
Factores salariales comunes	4,088,557,000.00		0.00	-88,534,894.00	0.00	4,000,022,106.00	300,741,401.00	2,017,895,865.00	647,750,127.80	2,017,895,865.00	59.45	2,017,895,865.00	50.45
Sueldo básico	2,525,755,000.00		0.00	-59,689,063.00	0.00	2,467,065,937.00	222,084,302.00	1,284,406,265.00	222,084,302.00	1,284,406,265.00	62.06	1,284,406,265.00	62.06
Auxilio de maternidad y paternidad	26,033,000.00		0.00	0.00	0.00	26,033,000.00	0.00	0.00	0.00	0.00	0.00	0.00	0.00
Auxilio de incapacidad	50,503,000.00		0.00	0.00	0.00	50,503,000.00	0.00	0.00	0.00	0.00	0.00	0.00	0.00
Gastos de representación	421,950,000.00		0.00	0.00	0.00	421,950,000.00	36,543,300.00	208,742,649.00	26,543,300.00	208,742,649.00	49.47	208,742,649.00	49.47
Alquileres, alquileres, Fiestas, Reservas, Vacaciones y otros	19,512,000.00		0.00	0.00	0.00	19,512,000.00	911,763.00	5,093,551.00	911,763.00	5,093,551.00	25.97	5,093,551.00	25.97
Auxilio de transporte	19,467,000.00		0.00	0.00	0.00	19,467,000.00	1,212,902.00	7,872,535.00	1,212,902.00	7,872,535.00	40.44	7,872,535.00	40.44
Subsidio de alimentación	16,573,000.00		0.00	0.00	0.00	16,573,000.00	752,124.00	4,981,789.00	752,124.00	4,981,789.00	29.46	4,981,789.00	29.46
Bonificación por servicios prestados	94,613,000.00		0.00	0.00	0.00	94,613,000.00	2,685,649.00	33,387,325.00	2,805,648.00	33,387,325.00	35.27	33,387,325.00	35.27
Prima de servicios	392,480,000.00		0.00	0.00	0.00	392,480,000.00	15,665,417.00	362,674,143.00	362,674,143.00	362,674,143.00	92.42	362,674,143.00	92.42
Prima de navidad	351,787,000.00		0.00	0.00	0.00	351,787,000.00	4,084,579.00	23,517,102.00	4,084,579.00	23,517,102.00	7.28	23,517,102.00	7.28
Prima de vacaciones	168,866,000.00		0.00	0.00	0.00	168,866,000.00	16,671,346.00	97,340,506.00	16,671,346.00	97,340,506.00	51.72	97,340,506.00	51.72
Factores salariales especiales	950,805,000.00		0.80	-28,845,831.00	0.00	921,959,169.00	74,076,543.00	432,272,119.00	74,076,543.00	432,272,119.00	45.47	432,272,119.00	45.47
Prima de antigüedad	74,512,000.00		0.00	0.00	0.00	74,512,000.00	3,693,429.00	22,269,066.00	3,693,429.00	22,269,066.00	29.89	22,269,066.00	29.89
Prima Técnica	876,093,000.00		0.00	0.00	0.00	876,093,000.00	70,383,114.08	410,003,053.00	70,383,114.00	410,003,053.00	46.80	410,003,053.00	46.80
Contribuciones afines a la nómina	1,598,447,000.00		0.00	0.00	0.00	1,598,447,000.00	107,475,406.00	945,587,116.00	109,625,279.00	941,638,116.00	59.16	941,638,116.00	59.16

**SISTEMA DE PRESUPUESTO DISTRICTAL - PREDIS**  
**EJECUCION PRESUPUESTO**  
**INFORME DE EJECUCION DEL PRESUPUESTO DE GASTOS E INVERSIONES**

ENTIDAD: **208 - CAJA DE VIVIENDA POPULAR**  
 UNIDAD EJECUTORA: **01 - UNIDAD 01**

MES: **JUNIO**  
 VIGENCIA FISCAL: **2019**

COIGO	NOMBRE	INICIAL	MODIFICACIONES		VIGENTE	SUSPENSION	RESPONSABLE	TOTAL COMPROMISOS		EJECUC. PRESUP.	AUTORIZACION DE
			4	5				9	10		
1	2	3	MES	ACUMULADO	6-(9+5)	7	8-(6+7)	MES	ACUMULADO	(11-100)	MES
3-1-1-01-02-01	Aportes a la seguridad social en pensiones	477,342,000.00	0.00	0.00	477,342,000.00	0.00	477,342,000.00	40,086,295.00	235,547,325.00	49.35	41,716,425.00
3-1-1-01-02-01-0001	Aportes a la seguridad social en pensiones publicas	216,224,000.00	0.00	0.00	216,224,000.00	0.00	216,224,000.00	19,543,944.00	118,112,250.00	54.82	20,306,950.00
3-1-1-01-02-01-0002	Aportes a la seguridad social en pensiones privadas	261,118,000.00	0.00	0.00	261,118,000.00	0.00	261,118,000.00	20,552,351.00	117,435,075.00	44.97	21,409,475.00
3-1-1-01-02-02	Aportes a la seguridad social en salud	310,377,000.00	0.00	0.00	310,377,000.00	0.00	310,377,000.00	28,400,085.00	166,957,236.00	53.79	29,432,936.00
3-1-1-01-02-02-0002	Aportes a la seguridad social en salud privada	310,377,000.00	0.00	0.00	310,377,000.00	0.00	310,377,000.00	28,400,085.00	166,957,236.00	53.79	29,432,936.00
3-1-1-01-02-03	Aportes de cesantías	402,237,000.00	0.00	0.00	402,237,000.00	0.00	402,237,000.00	3,344,418.00	305,923,455.00	76.05	3,344,418.00
3-1-1-01-02-03-0001	Aportes de cesantías a fondos publicos	237,438,000.00	23,009,000.00	23,009,000.00	260,438,000.00	0.00	260,438,000.00	0.00	169,552,468.00	65.10	0.00
3-1-1-01-02-03-0002	Aportes de cesantías a fondos privados	164,799,000.00	-23,000,000.00	-23,000,000.00	141,799,000.00	0.00	141,799,000.00	3,344,418.00	136,370,987.00	96.17	3,344,418.00
3-1-1-01-02-04	Aportes a cajas de compensacion familiar	168,814,000.00	0.00	0.00	168,814,000.00	0.00	168,814,000.00	14,339,000.00	97,573,300.00	57.80	14,070,200.00
3-1-1-01-02-04-0001	Compensar	168,814,000.00	0.00	0.00	168,814,000.00	0.00	168,814,000.00	14,339,000.00	97,573,300.00	57.80	14,070,200.00
3-1-1-01-02-05	Aportes generales al sistema de riesgos laborales	28,672,000.00	0.00	0.00	28,672,000.00	0.00	28,672,000.00	3,374,100.00	17,604,500.00	61.40	3,477,800.00
3-1-1-01-02-05-0002	Aportes generales al sistema de riesgos laborales privados	28,672,000.00	0.00	0.00	28,672,000.00	0.00	28,672,000.00	3,374,100.00	17,604,500.00	61.40	3,477,800.00
3-1-1-01-02-06	Aportes al ICBF	126,503,000.00	0.00	0.00	126,503,000.00	0.00	126,503,000.00	10,754,800.00	73,184,300.00	57.81	10,552,900.00
3-1-1-01-02-06-0001	Aportes al ICBF de funcionarios	126,503,000.00	0.00	0.00	126,503,000.00	0.00	126,503,000.00	10,754,800.00	73,184,300.00	57.81	10,552,900.00
3-1-1-01-02-07	Aportes al SENNA	84,402,000.00	0.00	0.00	84,402,000.00	0.00	84,402,000.00	7,170,700.00	48,797,000.00	57.81	7,036,600.00
3-1-1-01-02-07-0001	Aportes al SENNA de funcionarios	84,402,000.00	0.00	0.00	84,402,000.00	0.00	84,402,000.00	7,170,700.00	48,797,000.00	57.81	7,036,600.00
3-1-1-01-03	Remuneraciones no constitutivas de factor salarial	69,689,053.00	0.00	0.00	69,689,053.00	0.00	69,689,053.00	5,919,621.00	59,216,485.00	99.26	5,919,621.00
3-1-1-01-03-01	Indemnización por vacaciones	69,689,053.00	0.00	0.00	69,689,053.00	0.00	69,689,053.00	5,919,621.00	59,216,485.00	99.26	5,919,621.00
3-1-1-01-03-02	Bonificación por recreación	13,217,000.00	0.00	0.00	13,217,000.00	0.00	13,217,000.00	1,416,088.00	6,733,488.00	51.10	1,416,088.00

MALENO  
 PRE REPORTE VIGUM

SISTEMA DE PRESUPUESTO DISTRITAL - PREDIS  
EJECUCION PRESUPUESTO  
INFORME DE EJECUCION DEL PRESUPUESTO DE GASTOS E INVERSIONES

208 - CAJA DE VIVIENDA POPULAR  
UNIDAD 01  
MES: JUNIO  
VIGENCIA FISCAL: 2019

RUBRO PRESUPUESTAL	NOMBRE	INICIAL	MODIFICACIONES		APROPIACION		DISPONIBLE		TOTAL COMPROMISOS		EJECUC. PRESUP.	AUTORIZACION DE GIRO		EJEC. GASTOS ACUMULADO (14=13/15)
			MES	ACUMULADO	VIGENTE	SUSPENSIÓN	MES	ACUMULADO	MES	ACUMULADO		MES	ACUMULADO	
		3	4	5	6=3+4	7	8=6-7	9	10	11=10/15	12	13	14	15
Reconocimiento por permanencia en el servicio público - Bogotá D.C.		53,337,000.00	0.00	0.00	53,337,000.00	0.00	53,337,000.00	0.00	0.00	72.73	0.00	38,791,884.00	72.73	38,791,884.00
Prima Secretarial		3,318,000.00	0.00	0.00	3,318,000.00	0.00	3,318,000.00	257,557.00	1,525,054.00	45.99	257,557.00	1,525,054.00	45.99	1,525,054.00
Trabajadores Oficiales		669,433,000.00	0.00	0.00	669,433,000.00	0.00	669,433,000.00	15,554,570.00	282,271,212.00	42.23	37,432,972.00	282,271,212.00	42.23	282,271,212.00
Factores constitutivos de salario		360,276,000.00	-24,000,000.00	-54,745,711.00	325,530,289.00	0.00	325,530,289.00	12,302,159.00	118,682,273.00	36.92	33,502,717.00	118,682,273.00	36.92	118,682,273.00
Factores salariales comunes		305,947,000.00	0.00	-30,745,711.00	275,201,289.00	0.00	275,201,289.00	11,658,804.00	68,162,555.00	32.04	11,658,804.00	68,162,555.00	32.04	68,162,555.00
Sueldo Trabajadores Oficiales		190,947,000.00	0.00	-16,795,711.00	179,151,289.00	0.00	179,151,289.00	9,905,506.00	63,500,326.00	35.45	9,905,506.00	63,500,326.00	35.45	63,500,326.00
Auxilio de transporte		1,547,000.00	0.00	3,550,000.00	5,097,000.00	0.00	5,097,000.00	388,128.00	2,239,206.00	43.91	388,128.00	2,239,206.00	43.91	2,239,206.00
Subsidio de alimentación		10,573,000.00	0.00	2,500,000.00	13,073,000.00	0.00	13,073,000.00	1,313,170.00	8,870,094.00	48.51	1,313,170.00	8,870,094.00	48.51	8,870,094.00
Prima de navidad		32,050,000.00	0.00	-20,000,000.00	42,050,000.00	0.00	42,050,000.00	0.00	1,855,739.00	4.48	0.00	1,855,739.00	4.48	1,855,739.00
Prima de vacaciones		29,500,000.00	0.00	0.00	29,500,000.00	0.00	29,500,000.00	0.00	11,659,265.00	39.16	0.00	11,659,265.00	39.16	11,659,265.00
Factores salariales especiales		74,329,000.00	-24,000,000.00	-24,000,000.00	50,329,000.00	0.00	50,329,000.00	693,365.00	30,719,704.00	61.04	22,293,913.00	30,719,704.00	61.04	30,719,704.00
Prima de antigüedad		6,471,000.00	0.00	0.00	6,471,000.00	0.00	6,471,000.00	653,385.00	4,337,483.00	67.03	653,385.00	4,337,483.00	67.03	4,337,483.00
Prima Semestral		67,658,000.00	-24,000,000.00	-24,000,000.00	43,658,000.00	0.00	43,658,000.00	0.00	26,382,221.00	60.15	21,600,328.00	26,382,221.00	60.15	26,382,221.00
Contribuciones inherentes a la nómina		266,774,000.00	0.00	20,000,000.00	286,774,000.00	0.00	286,774,000.00	2,945,700.00	145,972,820.00	50.90	3,113,474.00	145,972,820.00	50.90	145,972,820.00
Aportes a la seguridad social en pensiones		38,157,000.00	0.00	0.00	38,157,000.00	0.00	38,157,000.00	1,271,800.00	8,473,450.00	22.21	1,543,050.00	8,473,450.00	22.21	8,473,450.00
Aportes a la seguridad social en pensiones públicas		38,157,000.00	0.00	0.00	38,157,000.00	0.00	38,157,000.00	1,271,800.00	8,473,450.00	22.21	1,543,050.00	8,473,450.00	22.21	8,473,450.00
Aportes a la seguridad social en salud		54,772,000.00	0.00	0.00	54,772,000.00	0.00	54,772,000.00	901,000.00	6,002,924.00	10.96	951,524.00	6,002,924.00	10.96	6,002,924.00
Aportes a la seguridad social en salud privada		54,772,000.00	0.00	0.00	54,772,000.00	0.00	54,772,000.00	901,000.00	6,002,924.00	10.96	951,524.00	6,002,924.00	10.96	6,002,924.00
Aportes de cesantías		101,759,000.00	0.00	20,000,000.00	121,759,000.00	0.00	121,759,000.00	0.00	120,815,346.00	99.22	0.00	120,815,346.00	99.22	120,815,346.00

**SISTEMA DE PRESUPUESTO DISTRICTAL - PREDIS**  
**EJECUCION PRESUPUESTO**  
**INFORME DE EJECUCION DEL PRESUPUESTO DE GASTOS E INVERSIONES**

ENTIDAD: **208 - CAJA DE VIVIENDA POPULAR**  
 UNIDAD EJECUTORA: **01 - UNIDAD 01**

MES: **JUNIO**  
 VIGENCIA FISCAL: **2019**

CODIGO	NOMBRE	INICIAL	MODIFICACIONES		VIGENTE	SUSPENDIDO	DISPONIBLE	TOTAL COMPROMISOS		EJEC. PRESUP.	AFORZACION	
			MES	ACUMULADO				MES	ACUMULADO		MES	MES
1	2	3	4	5	6-(3+5)	7	8-(6+7)	9	10	11-(10*8)	12	12
3-1-1-03-02-03-0001	Aportes de casantías a los/los públicos	101,759,000.00	0.00	20,000,000.00	121,759,000.00	0.00	121,759,000.00	0.00	120,815,346.00	99.22	0.00	0.00
3-1-1-03-02-04	Aportes a cajas de compensación familiar	29,791,000.00	0.00	0.00	29,791,000.00	0.00	29,791,000.00	99.60	2,807,100.00	9.42	110,400.00	110,400.00
3-1-1-03-02-04-0001	Compensar	29,791,000.00	0.00	0.00	29,791,000.00	0.00	29,791,000.00	99.60	2,807,100.00	9.42	110,400.00	110,400.00
3-1-1-03-02-05	Aportes generales al sistema de riesgos laborales	5,060,000.00	0.00	0.00	5,060,000.00	0.00	5,060,000.00	63.89	406,200.00	6.07	67,300.00	67,300.00
3-1-1-03-02-05-0002	Aportes generales al sistema de riesgos laborales privados	5,060,000.00	0.00	0.00	5,060,000.00	0.00	5,060,000.00	63.89	406,200.00	6.07	67,300.00	67,300.00
3-1-1-03-02-06	Aportes al ICBF	22,340,000.00	0.00	0.00	22,340,000.00	0.00	22,340,000.00	365.90	4,479,000.00	20.05	364,700.00	364,700.00
3-1-1-03-02-06-0001	Aportes al ICBF de funcionarios	22,340,000.00	0.00	0.00	22,340,000.00	0.00	22,340,000.00	365.90	4,479,000.00	20.05	364,700.00	364,700.00
3-1-1-03-02-07	Aportes al SENVA	14,895,000.00	0.00	0.00	14,895,000.00	0.00	14,895,000.00	243.90	2,986,800.00	20.05	256,500.00	256,500.00
3-1-1-03-02-07-0001	Aportes al SENVA de funcionarios	14,895,000.00	0.00	0.00	14,895,000.00	0.00	14,895,000.00	243.90	2,986,800.00	20.05	256,500.00	256,500.00
3-1-1-03-02-07-0001	Aportes al SENVA de funcionarios	14,895,000.00	0.00	0.00	14,895,000.00	0.00	14,895,000.00	243.90	2,986,800.00	20.05	256,500.00	256,500.00
3-1-1-03-03	R. remuneraciones no constitutivas de factor salarial	21,383,000.00	24,000,000.00	34,745,711.00	56,128,711.00	0.00	56,128,711.00	416,791.00	17,416,119.00	31.03	416,791.00	416,791.00
3-1-1-03-03-01	Indemnización por vacaciones	0.00	0.00	10,745,711.00	10,745,711.00	0.00	10,745,711.00	0.00	10,745,711.00	100.00	0.00	0.00
3-1-1-03-03-02	Bonificación por recreación	2,333,000.00	0.00	0.00	2,333,000.00	0.00	2,333,000.00	0.00	423,386.00	18.15	0.00	0.00
3-1-1-03-03-04	Beneficios convencionales	19,050,000.00	24,000,000.00	24,000,000.00	43,050,000.00	0.00	43,050,000.00	416,791.00	6,247,012.00	14.51	416,791.00	416,791.00
3-1-2	Adquisición de bienes y servicios	3,612,900,000.00	0.00	17,500,000.00	3,630,400,000.00	0.00	3,630,400,000.00	74,983,985.00	3,006,917,614.00	78.50	312,316,999.00	312,316,999.00
3-1-2-02	Adquisición de bienes y servicios no financieros	3,812,900,000.00	0.00	17,500,000.00	3,830,400,000.00	0.00	3,830,400,000.00	74,983,985.00	3,006,917,614.00	78.50	312,316,999.00	312,316,999.00
3-1-2-02-01	Materiales y suministros	101,989,000.00	0.00	0.00	101,989,000.00	0.00	101,989,000.00	27,891,828.00	63,727,728.00	62.48	529,822.00	529,822.00
3-1-2-02-01-01	Productos alimentarios, bebidas y tabaco; textiles, prendas de vestir y productos de cuero	29,973,000.00	0.00	0.00	29,973,000.00	0.00	29,973,000.00	27,891,828.00	27,891,828.00	93.02	0.00	0.00
3-1-2-02-01-01-0006	Dotación (prendas de vestir y calzado)	29,973,000.00	0.00	0.00	29,973,000.00	0.00	29,973,000.00	27,891,828.00	27,891,828.00	93.02	0.00	0.00
3-1-2-02-01-02	Otros bienes tangibles, lujo, productos médicos, maquinaria y equipo	71,139,000.00	0.00	0.00	71,139,000.00	0.00	71,139,000.00	0.00	34,986,900.00	49.16	529,922.00	529,922.00



SISTEMA DE PRESUPUESTO DISTRICTAL - PREDIS  
EJECUCION PRESUPUESTO

INFORME DE EJECUCION DEL PRESUPUESTO DE GASTOS E INVERSIONES

08-07-2019  
11:18

RUBRO PRESUPUESTAL		MES: JUNIO 2019										
NOMBRE		APROPIACION					VIGENCIA FISCAL:					
2	3	4	5	6=(3+5)	7	8=(6-7)	9	10	11=(10/8)	12	13	14=(13/8)
INICIAL	MODIFICACIONES	SUSPENSION	VIGENTE	DISPONIBLE	MES	ACUMULADO	EJECUC. PRESUP.	AUTORIZACION DE GIRO	EJEC. AUTOGIRO			
3	4	5	6=(3+5)	7	8=(6-7)	9	10	11=(10/8)	12	13		
Pasta e papel, papel y productos de papel; impresos y artículos relacionados	36,284,000.00	0.00	36,284,000.00	0.00	0.00	36,284,000.00	0.00	28,323,900.00	78.06	0.00	39,900.00	0.11
Productos de hornos de coque, de refinación de petróleo y combustible	5,700,000.00	0.00	5,700,000.00	0.00	0.00	5,700,000.00	0.00	5,700,000.00	100.00	529,922.00	1,834,218.00	32.18
Otros productos químicos; fibras artificiales (o fibras industriales hechas por el hombre)	27,716,000.00	0.00	27,716,000.00	0.00	0.00	27,716,000.00	0.00	0.00	0.00	0.00	0.00	0.00
Productos de caucho y plástico	494,000.00	0.00	494,000.00	0.00	0.00	494,000.00	0.00	0.00	0.00	0.00	0.00	0.00
Muebles; otros bienes transportables	945,000.00	0.00	945,000.00	0.00	0.00	945,000.00	0.00	945,000.00	100.00	0.00	0.00	0.00
n.c.p.	877,000.00	0.00	877,000.00	0.00	0.00	877,000.00	0.00	877,000.00	100.00	0.00	0.00	0.00
Productos metálicos	877,000.00	0.00	877,000.00	0.00	0.00	877,000.00	0.00	877,000.00	100.00	0.00	0.00	0.00
Maquinaria de oficina, contabilidad e informática	877,000.00	0.00	877,000.00	0.00	0.00	877,000.00	0.00	877,000.00	100.00	0.00	0.00	0.00
Adquisición de servicios	3,710,911,000.00	0.00	3,728,411,000.00	0.00	0.00	3,728,411,000.00	47,002,159.00	2,943,169,888.00	78.94	311,787,077.00	1,107,625,249.00	29.72
Servicios de venta y de distribución; arrendamiento; servicios de suministro de energía eléctrica; servicios de transporte; y servicios de distribución de electricidad, gas y agua	62,974,000.00	0.00	62,974,000.00	0.00	0.00	62,974,000.00	170,600.00	58,324,700.00	92.62	16,022,266.00	20,629,961.00	32.76
Servicios de transporte de pasajeros	5,500,000.00	0.00	5,500,000.00	0.00	0.00	5,500,000.00	170,600.00	850,700.00	15.47	170,600.00	850,700.00	15.47
Servicios postales y de mensajería	57,474,000.00	0.00	57,474,000.00	0.00	0.00	57,474,000.00	0.00	57,474,000.00	100.00	15,851,656.00	19,779,261.00	34.41
Servicios de mensajería	57,474,000.00	0.00	57,474,000.00	0.00	0.00	57,474,000.00	0.00	57,474,000.00	100.00	15,851,656.00	19,779,261.00	34.41
Servicios financieros y servicios conexos; servicios inmobiliarios y servicios de leasing	280,774,000.00	0.00	280,774,000.00	0.00	0.00	280,774,000.00	0.00	0.00	0.00	0.00	0.00	0.00
Servicios financieros y servicios conexos	280,774,000.00	0.00	280,774,000.00	0.00	0.00	280,774,000.00	0.00	0.00	0.00	0.00	0.00	0.00
Servicios de seguros de vehículos automotores	5,442,000.00	0.00	5,442,000.00	0.00	0.00	5,442,000.00	0.00	0.00	0.00	0.00	0.00	0.00
Servicios de seguros contra incendio, terremoto o sustracción	54,009,000.00	0.00	54,009,000.00	0.00	0.00	54,009,000.00	0.00	0.00	0.00	0.00	0.00	0.00
Servicios de seguros generales de responsabilidad civil	148,456,000.00	0.00	148,456,000.00	0.00	0.00	148,456,000.00	0.00	0.00	0.00	0.00	0.00	0.00
Servicios de seguro obligatorio de accidentes de tránsito (SOAT)	628,000.00	0.00	628,000.00	0.00	0.00	628,000.00	0.00	0.00	0.00	0.00	0.00	0.00
Otros servicios de seguros distintos de los seguros de vida n.c.p.	72,239,000.00	0.00	72,239,000.00	0.00	0.00	72,239,000.00	0.00	0.00	0.00	0.00	0.00	0.00

**SISTEMA DE PRESUPUESTO DISTRICTAL - PREDIS**  
**EJECUCION PRESUPUESTO**  
**INFORME DE EJECUCION DEL PRESUPUESTO DE GASTOS E INVERSIONES**

ENTIDAD: 203 - CAJA DE VIVIENDA POPULAR  
 UNIDAD EJECUTORA: 01 - UNIDAD 01

MES: JUNIO  
 VIGENCIA FISCAL: 2019

CODIGO	NOMBRE	INICIAL	MODIFICACIONES		ACUMULADO	APROPRIACION			TOTAL COMPROMISOS		EJECUC. PRESUP. (11-100)	MIS
			4	5		VIGENTE (8-10-0)	SUSPENSIÓN	DISPONIBLE (8-16-7)	MES	ACUMULADO		
3-1-2-02-02-03	servicios prestados a las empresas y servicios de producción	2.933.820.000.00	0.00	17.500.000.00	2.951.020.000.00	0.00	2.951.020.000.00	27.018.279.00	2.618.463.638.00	88.76	278.277.861.00	
3-1-2-02-02-03-0002	Servicios jurídicos y contables	2.900.000.00	0.00	0.00	2.900.000.00	0.00	2.900.000.00	244.188.00	362.238.00	12.53	244.188.00	
3-1-2-02-02-03-0002-001	Servicios de documentación y certificación jurídica	2.900.000.00	0.00	0.00	2.900.000.00	0.00	2.900.000.00	244.188.00	362.238.00	12.53	244.188.00	
3-1-2-02-02-03-0003	Otros servicios profesionales, científicos y técnicos	2.146.200.000.00	0.00	17.900.000.00	2.163.700.000.00	0.00	2.163.700.000.00	19.261.000.00	2.039.972.300.00	94.28	200.585.633.00	
3-1-2-02-02-03-0003-001	Servicio de consultoría en optimización y servicios de gestión, servicios de tecnología de la información	0.00	0.00	17.900.000.00	17.900.000.00	0.00	17.900.000.00	0.00	0.00	100.00	0.00	
3-1-2-02-02-03-0003-010	Servicio de publicidad y el suministro de espacio o tiempo publicitario	200.000.00	0.00	0.00	200.000.00	0.00	200.000.00	0.00	0.00	0.00	0.00	
3-1-2-02-02-03-0003-013	Otros servicios profesionales y técnicos	2.146.000.000.00	0.00	0.00	2.146.000.000.00	0.00	2.146.000.000.00	19.261.000.00	2.022.472.000.00	94.24	200.585.633.00	
3-1-2-02-02-03-0004	Servicios de telecomunicaciones y suministro de información	133.212.000.00	0.00	0.00	133.212.000.00	0.00	133.212.000.00	6.488.091.00	34.812.052.00	28.13	6.254.780.00	
3-1-2-02-02-03-0004-001	Servicios de telefonía fija	87.296.000.00	0.00	0.00	87.296.000.00	0.00	87.296.000.00	6.061.110.00	32.122.748.00	33.02	6.061.110.00	
3-1-2-02-02-03-0004-002	Servicios de telecomunicaciones móviles	12.228.000.00	0.00	0.00	12.228.000.00	0.00	12.228.000.00	223.311.00	1.204.482.00	10.67	0.00	
3-1-2-02-02-03-0004-004	Servicios de telecomunicaciones a través de Internet	23.698.000.00	0.00	0.00	23.698.000.00	0.00	23.698.000.00	203.670.00	1.364.821.00	5.85	203.670.00	
3-1-2-02-02-03-0005	Servicios de soporte	601.328.000.00	0.00	0.00	601.328.000.00	0.00	601.328.000.00	0.00	530.893.748.00	88.24	71.178.290.00	
3-1-2-02-02-03-0005-001	Servicios de protección (guardias de seguridad)	372.036.000.00	0.00	0.00	372.036.000.00	0.00	372.036.000.00	0.00	347.203.892.00	93.33	52.185.819.00	
3-1-2-02-02-03-0005-002	Servicios de limpieza general	215.892.000.00	0.00	0.00	215.892.000.00	0.00	215.892.000.00	0.00	183.326.746.00	84.92	19.012.441.00	
3-1-2-02-02-03-0005-003	Servicios de copia y reproducción	13.400.000.00	0.00	0.00	13.400.000.00	0.00	13.400.000.00	0.00	49.118.00	0.36	0.00	
3-1-2-02-02-03-0006	Servicios de mantenimiento, reparación e instalación (excepto servicios de construcción)	49.880.000.00	0.00	0.00	49.880.000.00	0.00	49.880.000.00	1.625.000.00	13.722.690.00	27.51	26.000.00	
3-1-2-02-02-03-0006-005	Servicios de mantenimiento y reparación de otra maquinaria y otro equipo	12.096.000.00	0.00	0.00	12.096.000.00	0.00	12.096.000.00	0.00	0.00	0.00	0.00	
3-1-2-02-02-03-0006-011	Servicios de mantenimiento y reparación de ascensores y escaleras mecánicas	14.448.000.00	0.00	0.00	14.448.000.00	0.00	14.448.000.00	0.00	12.000.000.00	83.08	0.00	
3-1-2-02-02-03-0006-012	Servicios de reparación de otros bienes	23.336.000.00	0.00	0.00	23.336.000.00	0.00	23.336.000.00	1.625.000.00	1.722.600.00	7.28	26.000.00	
3-1-2-02-02-04	Servicios administrativos del Gobierno	196.200.000.00	0.00	0.00	196.200.000.00	0.00	196.200.000.00	16.450.280.00	92.213.985.00	47.00	16.450.280.00	

SISTEMA DE PRESUPUESTO DISTRITAL - PREDIS  
EJECUCION PRESUPUESTO

INFORME DE EJECUCION DEL PRESUPUESTO DE GASTOS E INVERSIONES

08-07-2019  
11:18


MES: JUNIO																
VIGENCIA FISCAL: 2019																
RUBRO PRESUPUESTAL	NOMBRE	INICIAL	MODIFICACIONES				APROPIACION			TOTAL COMPROMISOS			EJEC. PRESUP.	AUTORIZACION DE GIRO		EJEC. AUT. %
			MES	ACUMULADO	5	6	7	8	9	10	11	12		13		
2	3	4	5	6	7	8	9	10	11	12	13	14	15	16	17	
Otros servicios pùblicos generales del Gobierno n.c.p.		196,200,000.00	0.00	196,200,000.00	0.00	196,200,000.00	16,450,280.00	92,213,965.00	47.00	16,450,280.00	92,213,965.00	47.00	16,450,280.00	92,213,965.00	47.00	
Energía		159,956,000.00	0.00	159,956,000.00	0.00	159,956,000.00	19,535,200.00	78,800,120.00	49.25	19,535,200.00	78,800,120.00	49.25	19,535,200.00	78,800,120.00	49.25	
Acueducto y alcantarillado		23,604,000.00	0.00	23,604,000.00	0.00	23,604,000.00	2,915,080.00	11,007,968.00	46.64	2,915,080.00	11,007,968.00	46.64	2,915,080.00	11,007,968.00	46.64	
Aseso		12,600,000.00	0.00	12,600,000.00	0.00	12,600,000.00	0.00	2,405,939.00	19.09	0.00	2,405,939.00	19.09	0.00	2,405,939.00	19.09	
Capacitación		48,680,000.00	0.00	48,680,000.00	0.00	48,680,000.00	0.00	47,096,000.00	96.75	0.00	47,096,000.00	96.75	0.00	47,096,000.00	96.75	
Bienestar e incentivos		146,704,000.00	0.00	146,704,000.00	0.00	146,704,000.00	0.00	122,291,945.00	83.36	0.00	122,291,945.00	83.36	0.00	122,291,945.00	83.36	
Salud Ocupacional		42,059,000.00	0.00	42,059,000.00	0.00	42,059,000.00	2,763,000.00	3,759,640.00	9.03	2,763,000.00	3,759,640.00	9.03	2,763,000.00	3,759,640.00	9.03	
Gastos diversos		100,000.00	0.00	100,000.00	0.00	100,000.00	0.00	0.00	0.00	0.00	0.00	0.00	0.00	0.00	0.00	
Impuestos		100,000.00	0.00	100,000.00	0.00	100,000.00	0.00	0.00	0.00	0.00	0.00	0.00	0.00	0.00	0.00	
Impuesto de vehículos		100,000.00	0.00	100,000.00	0.00	100,000.00	0.00	0.00	0.00	0.00	0.00	0.00	0.00	0.00	0.00	
Transferencias corrientes de funcionamiento		0.00	0.00	11,345,831.00	0.00	11,345,831.00	0.00	11,345,831.00	100.00	0.00	11,345,831.00	100.00	0.00	11,345,831.00	100.00	
Sentencias y conciliaciones		0.00	0.00	11,345,831.00	0.00	11,345,831.00	0.00	11,345,831.00	100.00	0.00	11,345,831.00	100.00	0.00	11,345,831.00	100.00	
Sentencias		0.00	0.00	11,345,831.00	0.00	11,345,831.00	0.00	11,345,831.00	100.00	0.00	11,345,831.00	100.00	0.00	11,345,831.00	100.00	
INVERSIÓN DIRECTA		88,463,064,000.00	0.00	88,057,184,485.00	0.00	88,057,184,485.00	5,245,482,018.00	37,093,001,422.00	42.12	5,245,482,018.00	37,093,001,422.00	42.12	5,245,482,018.00	37,093,001,422.00	42.12	
Bogotá Mejor Para Todos		88,463,064,000.00	0.00	88,057,184,485.00	0.00	88,057,184,485.00	5,245,482,018.00	37,093,001,422.00	42.12	5,245,482,018.00	37,093,001,422.00	42.12	5,245,482,018.00	37,093,001,422.00	42.12	
Pilar: igualdad de calidad de vida		37,079,436,000.00	0.00	36,629,436,000.00	0.00	36,629,436,000.00	2,098,740,274.00	14,993,145,454.00	40.60	2,098,740,274.00	14,993,145,454.00	40.60	2,098,740,274.00	14,993,145,454.00	40.60	
Familias protegidas y adaptadas al cambio climático		37,079,436,000.00	0.00	36,629,436,000.00	0.00	36,629,436,000.00	2,098,740,274.00	14,993,145,454.00	40.60	2,098,740,274.00	14,993,145,454.00	40.60	2,098,740,274.00	14,993,145,454.00	40.60	
Reasentamiento de hogares localizados en zonas de alto riesgo no mitigable		37,079,436,000.00	0.00	36,629,436,000.00	0.00	36,629,436,000.00	2,098,740,274.00	14,993,145,454.00	40.60	2,098,740,274.00	14,993,145,454.00	40.60	2,098,740,274.00	14,993,145,454.00	40.60	
Pilar Democracia urbana		38,094,075,000.00	1,150,000,000.00	39,505,024,780.00	0.00	39,505,024,780.00	1,552,486,419.00	13,914,132,919.00	35.22	1,552,486,419.00	13,914,132,919.00	35.22	1,552,486,419.00	13,914,132,919.00	35.22	
Intervenciones integrales del hábitat		38,094,075,000.00	1,150,000,000.00	39,505,024,780.00	0.00	39,505,024,780.00	1,552,486,419.00	13,914,132,919.00	35.22	1,552,486,419.00	13,914,132,919.00	35.22	1,552,486,419.00	13,914,132,919.00	35.22	


**SISTEMA DE PRESUPUESTO DISTRICTAL - PREDIS**  
**EJECUCION PRESUPUESTO**  
**INFORME DE EJECUCION DEL PRESUPUESTO DE GASTOS E INVERSIONES**

ENTIDAD: 208 - CAJA DE VIVIENDA POPULAR  
 UNIDAD EJECUTORA: 01 - UNIDAD 01

MES: JUNIO  
 VIGENCIA FISCAL: 2019

CODIGO	NOMBRE	INICIAL	MODIFICACIONES		VIGENTE	SUSPENSION	DISPONIBLE	TOTAL COMPROMISOS		EJECUCION PRESUP.	AUTORIZACION	
			MES	ACUMULADO				MES	ACUMULADO		MES	MES
1	2	3	4	5	6-(3+5)	7	8-(6+7)	9	10	11-(1+10)	12	12
3-3-1-15-02-14-0208	Mejoramiento de barrios	20.905.133.000,00	0,00	0,00	20.905.133.000,00	0,00	20.905.133.000,00	359.188.243,00	3.696.183.438,00	17,60	351.442.819,00	
3-3-1-15-02-14-0471	Tiludacion de predios y gestion de urbanizaciones	13.589.844.000,00	0,00	280.949.780,00	13.819.793.780,00	0,00	13.819.793.780,00	457.114.385,00	8.784.197.901,00	49,07	941.911.525,00	
3-3-1-15-02-14-7328	Mejoramiento de vivienda en sus condiciones físicas y de habitabilidad en los asentamientos humanos producidos en áreas urbanas y rurales	3.630.098.000,00	1.150.000.000,00	1.150.000.000,00	4.780.098.000,00	0,00	4.780.098.000,00	728.183.291,00	3.434.751.883,00	71,88	444.847.013,00	
3-3-1-15-07	Eje transversal Gobierno legítimo, fortalecimiento local y eficiencia	13.289.553.000,00	-1.150.000.000,00	-1.666.929.298,00	11.622.723.705,00	0,00	11.622.723.705,00	1.594.255.325,00	8.165.723.049,00	70,43	628.288.928,00	
3-3-1-15-07-42	Transparencia, gestión pública y servicio a la ciudadanía	875.475.000,00	0,00	-183.859.800,00	691.615.200,00	0,00	691.615.200,00	150.000.000,00	691.615.200,00	100,00	49.790.200,00	
3-3-1-15-07-42-0943	Fortalecimiento institucional para la transparencia, participación ciudadana, control y responsabilidad social y anticorrupción	875.475.000,00	0,00	-183.859.800,00	691.615.200,00	0,00	691.615.200,00	150.000.000,00	691.615.200,00	100,00	49.790.200,00	
3-3-1-15-07-43	Mediatización institucional	7.058.182.000,00	0,00	0,00	7.058.182.000,00	0,00	7.058.182.000,00	762.803.082,00	5.248.090.055,00	75,77	510.885.028,00	
3-3-1-15-07-43-0404	Fortalecimiento institucional para aumentar la eficiencia en la gestión	7.058.182.000,00	0,00	0,00	7.058.182.000,00	0,00	7.058.182.000,00	762.803.082,00	5.248.090.055,00	75,77	510.885.028,00	
3-3-1-15-07-44	Gobierno y ciudadanía digital	5.358.898.000,00	-1.150.000.000,00	-1.482.989.495,00	3.872.926.505,00	0,00	3.872.926.505,00	881.452.243,00	2.146.009.764,00	55,41	67.816.700,00	
3-3-1-15-07-44-1174	Fortalecimiento de las tecnologías de información y la comunicación	5.358.898.000,00	-1.150.000.000,00	-1.482.989.495,00	3.872.926.505,00	0,00	3.872.926.505,00	881.452.243,00	2.146.009.764,00	55,41	67.816.700,00	

  
**AUDREY ALVAREZ BUSTOS**  
 RESPONSABLE DEL PRESUPUESTO  
 CC No. 52324398 DE BOGOTÁ D.C.  
 Teléfono: 3494520

  
**LINO ROBERTO POMBO TORRES**  
 DIRECTOR GENERAL  
 CC No. 79958787 DE BOGOTÁ  
 Teléfono: 3494520



**SISTEMA DE PRESUPUESTO DISTRICTAL - PREDIS  
EJECUCION PRESUPUESTO  
INFORME DE EJECUCION RESERVAS PRESUPUESTALES**

08-07-2019  
11:22

CODIGO	DESCRIPCION	MES: JUNIO 2019										
		VIGENCIA FISCAL:										
		RESERVA CONSTITUIDA	ANULACIONES MES	ANULACIONES ACUMULADA	RESERVAS DEFINITIVAS	AUTORIZACION DE GIRO ACUMULADA	EJECUCION AUTORIZADO %	RESERVA SIN AUT.GIRO				
	GASTOS	20,341,251,321.00	76,173,531.30	730,551,584.00	19,510,659,697.00	1,369,693,697.00	12,221,756,536.03	92.37	7,389,916,622.00			
	GASTOS DE FUNCIONAMIENTO	345,600,659.00	0.00	1,612,200.00	344,989,459.00	10,437,915.00	331,726,484.00	96.19	13,252,574.00			
	SERVICIOS PERSONALES	142,626,677.00	0.00	1,612,200.00	141,314,377.00	8,630,000.00	140,931,044.00	99.76	519,233.00			
	SERVICIOS PERSONALES INDIRECTOS	141,314,377.00	3.03	0.00	141,314,377.00	0.00	140,931,044.00	92.76	633,333.00			
	Honorarios	110,997,700.00	0.00	0.00	110,997,700.00	8,030,000.00	110,654,267.00	99.70	333,333.00			
	Honorarios Entidad	110,997,700.00	0.00	0.00	110,997,700.00	8,030,000.00	110,654,267.00	99.70	333,333.00			
	Remuneración Servicios Técnicos	31,318,677.00	0.00	0.00	31,318,677.00	0.00	31,318,677.00	100.00	0.00			
	APORTES PATRONALES A SECTOR PRIVADO Y PÚBLICO	1,612,200.00	0.00	1,612,200.00	0.00	0.00	0.00	0.00	0.00			
	Aportes Patronales Sector Publico	1,612,200.00	0.00	1,612,200.00	0.00	0.00	0.00	0.00	0.00			
	SENA	1,612,200.00	0.00	1,612,200.00	0.00	0.00	0.00	0.00	0.00			
	GASTOS GENERALES	203,674,081.00	0.00	0.00	203,674,081.00	2,482,016.00	192,744,410.00	93.65	12,929,641.00			
	Adquisición de Bienes	5,615,667.00	0.00	0.00	5,615,667.00	0.00	4,835,156.00	83.14	880,501.00			
	Dotación	660,501.00	0.00	0.00	660,501.00	0.00	0.00	0.00	380,501.00			
	Gastos de Computador	4,835,166.00	0.00	0.00	4,835,166.00	0.00	4,835,166.00	100.00	0.00			
	Adquisición de Servicios	157,856,414.00	0.00	0.00	157,856,414.00	2,482,016.00	185,939,274.00	93.39	11,248,140.00			
	Mantenimiento y Reparaciones	161,692,730.00	0.00	0.00	161,692,730.00	1,552,016.00	154,301,450.00	95.43	7,381,280.00			
	Mantenimiento Entidad	161,692,730.00	0.00	0.00	161,692,730.00	1,552,016.00	154,301,450.00	95.43	7,381,280.00			
	Seguros	1,364,650.00	0.00	0.00	1,364,650.00	0.00	0.00	0.00	1,364,650.00			
	Seguros Entidad	1,364,650.00	0.00	0.00	1,364,650.00	0.00	0.00	0.00	1,364,650.00			
	Bienestar e Incentivos	30,795,364.00	0.00	0.00	30,795,364.00	0.00	30,417,764.00	98.76	381,599.00			
	Salud Ocupacional	4,015,370.00	0.00	0.00	4,015,370.00	850,000.00	1,154,000.00	28.74	2,821,370.00			

**SISTEMA DE PRESUPUESTO DISTRICTAL - PREDIS  
EJECUCION PRESUPUESTO  
INFORME DE EJECUCION RESERVAS PRESUPUESTALES**

ENTIDAD: 208 - CAJA DE VIVIENDA POPULAR      MES:      VIGENCIA FISCAL:

UNIDAD EJECUTORA: 01 - UNIDAD 01

CODIGO	DESCRIPCION	RESERVA CONSTITUIDA	ANULACIONES MES	ANULACIONES ACUMULADA	RESERVAS DEFINITIVAS	AUTORIZACION DE GIRO		EJECUCION AUTORIZ GIRO %	RESERVA AUT.
						MES	ACUMULADA		
3-3	INVERSION	19.994.650.863.80	78.170.551.00	728.973.464.98	13.286.671.399.00	1.359.478.942.60	11.896.674.471.68	61.72	7.31
3-3-1	DIRECTA	19.994.650.863.08	78.170.551.00	728.973.464.98	13.286.671.399.00	1.359.478.942.60	11.890.014.471.06	61.72	7.31
3-3-1-15	Bogota Mejor Para Todos	19.994.650.863.08	78.170.551.00	728.973.464.98	13.286.671.399.00	1.359.478.942.60	11.890.014.471.06	61.72	7.31
3-3-1-15-01	Pilar Igualdad de calidad de vida	4.302.996.182.88	09.800.872.88	708.089.902.88	7.594.986.280.00	282.280.118.00	4.884.852.081.00	63.28	2.1
3-3-1-15-01-04	Familias protegidas y adaptadas al cambio climático	4.302.996.182.88	09.800.872.88	708.089.902.88	7.594.986.280.00	282.280.118.00	4.884.852.081.00	63.28	2.1
3-3-1-15-01-04-3075	Reasentamiento de hogares localizados en zona de alto riesgo no milige	4.302.996.182.88	09.800.872.88	708.089.902.88	7.594.986.280.00	282.280.118.00	4.884.852.081.00	63.28	2.1
3-3-1-15-01-04-3075-110	Reducción de condiciones de amenaza y vulnerabilidad de los ciudadanos	4.302.996.182.88	09.800.872.88	708.089.902.88	7.594.986.280.00	282.280.118.00	4.884.852.081.00	63.28	2.1
3-3-1-15-02	Pilar Democracia Urbana	8.880.075.584.66	17.027.355.08	17.774.103.08	8.882.301.472.00	999.264.678.00	4.775.978.519.00	53.89	4.1
3-3-1-15-02-14	Intervenciones integrales del habitat	8.880.075.584.66	17.027.355.08	17.774.103.08	8.882.301.472.00	999.264.678.00	4.775.978.519.00	53.89	4.1
3-3-1-15-02-14-0208	Mejoramiento de barrios	6.962.329.452.00	2.000.804.00	2.746.751.80	6.969.827.701.80	988.738.318.00	3.022.990.914.98	43.38	3.3
3-3-1-15-02-14-0208-134	Intervenciones integrales del habitat	6.962.329.452.00	2.000.804.00	2.746.751.80	6.969.827.701.80	988.738.318.00	3.022.990.914.98	43.38	3.3
3-3-1-15-02-14-0471	Titulación de predios y gestión de urbanizaciones	1.344.870.099.00	8.00	0.00	1.344.870.099.88	8.00	1.273.384.238.00	94.88	64.88
3-3-1-15-02-14-0471-134	Intervenciones integrales del habitat	1.344.870.099.00	8.00	0.00	1.344.870.099.88	8.00	1.273.384.238.00	94.88	64.88
3-3-1-15-02-14-7328	Mejoramiento de vivienda en sus condiciones físicas y de habitabilidad er	572.867.634.88	15.027.355.88	15.027.355.00	557.839.679.00	528.308.80	469.024.297.08	84.19	84.19
3-3-1-15-02-14-7328-134	Intervenciones integrales del habitat	572.867.634.88	15.027.355.88	15.027.355.00	557.839.679.80	528.308.80	469.024.297.08	84.19	84.19
3-3-1-15-07	Eje transversal Gobierno legítimo, fortalecimiento local y eficiencia	2.811.577.097.08	1.343.128.08	3.195.455.00	2.808.381.841.80	87.564.214.80	7.380.183.871.08	82.22	82.22
3-3-1-15-07-42	Transparencia, gestión pública y servicio a la ciudadanía.	287.157.874.00	0.80	0.00	287.157.074.80	8.00	164.852.882.88	57.41	57.41
3-3-1-15-07-42-0943	Fortalecimiento Institucional para la transparencia, participación ciudadan.	287.157.874.00	0.80	0.00	287.157.074.80	8.00	164.852.882.88	57.41	57.41
3-3-1-15-07-42-0943-185	Fortalecimiento a la gestión pública efectiva y eficiente	287.157.874.00	0.80	0.00	287.157.074.80	8.00	164.852.882.88	57.41	57.41
3-3-1-15-07-43	Modernización Institucional	1.929.322.932.00	1.343.128.00	3.195.455.00	1.929.187.478.80	87.964.714.00	1.522.475.811.00	84.24	84.24
3-3-1-15-07-43-0404	Fortalecimiento institucional para aumentar la eficiencia de la gestión	1.929.322.932.00	1.343.128.00	3.195.455.00	1.929.187.478.80	87.964.714.00	1.522.475.811.00	84.24	84.24

MALBAO  
PRE\_REPORTES\_VELM

PRE\_RESERVA.EJ

08-07-2019  
11:22

**SISTEMA DE PRESUPUESTO DISTRITAL - PREDIS  
EJECUCION PRESUPUESTO  
INFORME DE EJECUCION RESERVAS PRESUPUESTALES**

CODIGO	DESCRIPCION	RESERVA CONSTITUIDA	ANULACIONES MES	ANULACIONES ACUMULADA	RESERVAS DEFINITIVAS	AUTORIZACION DE GIRO		EJECUCION AUTORIZ GIRO %	RESERVA SIN AUT. GIRO
						MES	ACUMULADA		
43-0404-189	Modernización administrativa	1,622,476.00	1,343,120.00	3,165,455.03	1,926,107,476.00	87,585,214.00	1,622,476,611.00	64.24	323,631,655.00
44	Gobierno y ciudadanía digital	595,117,091.00	0.00	0.00	595,117,091.00	0.00	521,655,208.00	87.63	73,291,683.00
44-1174	Fortalecimiento de las tecnologías de información y la comunicación	595,117,091.00	0.00	0.00	595,117,091.00	0.00	521,655,208.00	87.60	73,251,883.00
44-1174-162	Fortalecimiento institucional a través del uso de TIC	595,117,091.00	0.00	0.00	595,117,091.00	0.00	521,655,208.00	87.62	73,261,883.00

MES: JUNIO  
VIGENCIA FISCAL: 2019

**ALVAREZ**  
ALFREY ALVAREZ EUSTOS  
RESPONSABLE DEL PRESUPUESTO  
CC No. 52324396 DE BOGOTA D.C.  
Teléfono: 3494520

**ALVAREZ**  
LINO ROBERTO POMBO TORRES  
ORDENADOR DEL GASTO  
CC No. 79945187 DE BOGOTA  
Teléfono: 3494520





**RESERVAS PRESUPUESTALES**  
**Caja de Rentas e Ingresos**  
**CAJA DE LA VIVIENDA POPULAR**  
**30 DE JUNIO DE 2019**



Código	Concepto	Recursos que respaldan las Reservas Constituidas <sup>1/</sup>	Modificaciones <sup>2/</sup>	Recursos que respaldan las Reservas Definitivas <sup>3/</sup>	Recaudo Mes	Recaudo Acumulado	% Ejec.
	Recursos de Capital	8.203.673.481	0	8.203.673.481	1.083.540.496	4.723.524.430	57,6%
	Recursos del Balance	8.203.673.481	0	8.203.673.481	1.083.540.496	4.723.524.430	
5	Recursos Reservas	8.203.673.481	0	8.203.673.481	1.083.540.496	4.723.524.430	
	<b>Aportes Distrito</b>	<b>8.203.673.481</b>	<b>0</b>	<b>3.203.673.481</b>	<b>1.083.540.496</b>	<b>4.723.524.430</b>	<b>57,6%</b>
1	Aporte Ordinario	12.137.578.040	730.591.664	11.406.986.376	286.420.461	7.498.215.525	65,7%
2	Vigencia Anterior	12.137.578.040	730.591.664	11.406.986.376	286.420.461	7.498.215.525	65,7%
1-02	Reservas	12.137.578.040	730.591.664	11.406.986.376	286.420.461	7.498.215.525	65,7%
1-02-01	Reservas SGP Salud						
1-04	Reservas SGP Proósito General						
1-05	IVA Cedido de Licores						
1-06	IVA Telefonía Móvil						
	<b>RECURSOS FINANCIACIÓN RESERVAS</b>	<b>12.137.578.040</b>	<b>730.591.664</b>	<b>11.406.986.376</b>	<b>286.420.461</b>	<b>7.498.215.525</b>	<b>65,7%</b>
		<b>20.341.251.521</b>	<b>730.591.664</b>	<b>19.610.659.857</b>	<b>1.369.960.957</b>	<b>12.221.739.955</b>	<b>62,3%</b>

*Audrey Alvarez Bustos*  
**AUDREY ALVAREZ BUSTOS**  
 Responsable de Presupuesto

*Lino Roberto Pombo Torres*  
**LINO ROBERTO POMBO TORRES**  
 Ordenador del Gasto

Los datos deben coincidir con el Informe de Ejecución de Reservas Presupuestales del sistema PREDIS

*Daniel Carreño*  
 Operativo-Subdirección Financiera





**CAJA DE LA VIVIENDA POPULAR  
SUBDIRECCION FINANCIERA  
EJECUCION PAC VIGENCIA JUNIO 30 DE 2019**

CODIGO	CONCEPTO	REPROGRAMADO	EJECUTADO	POR EJECUTAR
3	GASTOS	6.127.779.814	6.127.779.814	0
3-1	GASTOS DE FUNCIONAMIENTO	1.188.795.196	1.188.795.196	0
3110101010001000-01-12	Sueldo básico	222.094.302	222.094.302	0
3110101010004000-01-12	Gastos de representación	36.543.300	36.543.300	0
3110101010005000-01-12	Horas Extras, Dominicales, Festivos, Recargo Nocturno y Trabajo Suplen	911.783	911.783	0
3110101010006000-01-12	Auxilio de transporte	1.212.902	1.212.902	0
3110101010007000-01-12	Subsidio de alimentación	752.124	752.124	0
3110101010008000-01-12	Bonificación por servicios prestados	2.805.648	2.805.648	0
3110101010009000-01-12	Prima de servicios	362.674.143	362.674.143	0
3110101010010000-01-12	Prima de navidad	4.084.579	4.084.579	0
3110101010011000-01-12	Prima de vacaciones	16.671.346	16.671.346	0
3110101020001000-01-12	Prima de antigüedad	3.693.429	3.693.429	0
3110101020002000-01-12	Prima Técnica	70.383.114	70.383.114	0
3110102010001000-01-12	Aportes a la seguridad social en pensiones públicas	20.306.950	20.306.950	0
3110102010002000-01-12	Aportes a la seguridad social en pensiones privadas	21.403.475	21.403.475	0
3110102020002000-01-12	Aportes a la seguridad social en salud privada	29.432.936	29.432.936	0
3110102030002000-01-12	Aportes de cesantías a fondos privados	3.344.418	3.344.418	0
3110102040001000-01-12	Compensar	14.070.200	14.070.200	0
3110102050002000-01-12	Aportes generales al sistema de riesgos laborales privados	3.477.600	3.477.600	0
3110102060001000-01-12	Aportes al ICBF de funcionarios	10.552.900	10.552.900	0
3110102070001000-01-12	Aportes al SENA de funcionarios	7.036.600	7.036.600	0
3110103010000000-01-12	Indemnización por vacaciones	5.919.621	5.919.621	0
3110103020000000-01-12	Bonificación por recreación	1.416.088	1.416.088	0
3110103060000000-01-12	Prima Secretarial	257.567	257.567	0
3110301010001000-01-12	Sueldo Trabajadores Oficiales	9.905.506	9.905.506	0
3110301010005000-01-12	Auxilio de transporte	388.128	388.128	0
3110301010006000-01-12	Subsidio de alimentación	1.315.170	1.315.170	0
3110301020001000-01-12	Prima de antigüedad	693.385	693.385	0
3110301020002000-01-12	Prima Semestral	21.600.528	21.600.528	0
3110302010001000-01-12	Aportes a la seguridad social en pensiones públicas	1.343.050	1.343.050	0
3110302020002000-01-12	Aportes a la seguridad social en salud privada	951.524	951.524	0
3110302040001000-01-12	Compensar	110.400	110.400	0
3110302050002000-01-12	Aportes generales al sistema de riesgos laborales privados	67.300	67.300	0
3110302060001000-01-12	Aportes al ICBF de funcionarios	384.700	384.700	0
3110302070001000-01-12	Aportes al SENA de funcionarios	256.500	256.500	0
3110303040000000-01-12	Beneficios convencionales	416.781	416.781	0
3120201020003000-01-12	Productos de hornos de coque, de refinación de petróleo y combustible	529.922	529.922	0
3120202010002000-01-12	Servicios de transporte de pasajeros	170.600	170.600	0
3120202010006001-01-12	Servicios de mensajería	15.851.696	15.851.696	0
3120202030002001-01-12	Servicios de documentación y certificación jurídica	244.188	244.188	0
3120202030003013-01-12	Otros servicios profesionales y técnicos n.c.p.	200.565.833	200.565.633	0
3120202030004001-01-12	Servicios de telefonía fija	6.061.110	6.061.110	0
3120202030004004-01-12	Servicios de telecomunicaciones a través de internet	203.670	203.670	0
3120202030005001-01-12	Servicios de protección (guardas de seguridad)	52.165.819	52.165.819	0
3120202030005002-01-12	Servicios de limpieza general	19.012.441	19.012.441	0
3120202030006012-01-12	Servicios de reparación de otros bienes	25.000	25.000	0
3120202040001001-01-12	Energía	13.535.200	13.535.200	0
3120202040001002-01-12	Acueducto y alcantarillado	2.915.080	2.915.080	0
3120202080000000-01-12	Salud Ocupacional	1.036.640	1.036.640	0
3-3	GASTOS DE INVERSION	4.938.984.618	4.938.984.618	0
3311501043075110-01-12	110 - Reasentamiento de hogares localizados en zonas de alto riesgo no	2.933.886.452	2.933.886.452	0
3311501043075110-01-423	110 - Reasentamiento de hogares localizados en zonas de alto riesgo no	4.220.000	4.220.000	0
3311501043075110-01-509	110 - Reasentamiento de hogares localizados en zonas de alto riesgo no	33.475.000	33.475.000	0
3311502140208134-01-12	134 - Mejoramiento de barrios	351.442.819	351.442.819	0
3311502140471134-01-12	134 - Titulación de predios y gestión de urbanizaciones	719.469.973	719.469.973	0
3311502147328134-01-12	134 - Mejoramiento de vivienda en sus condiciones físicas y de habitabili	268.196.446	268.196.446	0
3311507420943185-01-12	185 - Fortalecimiento institucional para la transparencia, participación ciud	49.790.200	49.790.200	0
3311507430404189-01-12	189 - Fortalecimiento institucional para aumentar la eficiencia de la gestión	505.558.266	505.558.266	0
3311507430404189-01-74	189 - Fortalecimiento institucional para aumentar la eficiencia de la gestión	5.126.762	5.126.762	0
3311507441174192-01-12	192 - Fortalecimiento de las tecnologías de información y la comunicación	67.618.700	67.618.700	0



AUDREY ALVAREZ BUSTOS  
SUBDIRECTORA FINANCIERA

Proyectó: Danny J. Gómez Romero  
Revisó: Dora Alicia Arevalo G.



*Revisó: Elvira  
9-7-19  
18:55*

**CAJA DE LA VIVIENDA POPULAR  
SUBDIRECCION FINANCIERA  
EJECUCION PAC RESERVA JUNIO 30 DE 2019**

CODIGO	CONCEPTO	REPROGRAMADO	EJECUTADO	POR EJECUTAR
3	<b>GASTOS</b>	<b>286.420.461</b>	<b>286.420.461</b>	<b>0</b>
3-1	<b>GASTOS DE FUNCIONAMIENTO</b>	<b>10.482.015</b>	<b>10.482.015</b>	<b>0</b>
311020301000000-01-12	Honorarios Entidad	8.000.000	8.000.000	0
312020501000000-01-12	Mantenimiento Entidad	1.592.015	1.592.015	0
312021200000000-01-12	Salud Ocupacional	890.000	890.000	0
3-3	<b>GASTOS DE INVERSION</b>	<b>275.938.446</b>	<b>275.938.446</b>	<b>0</b>
3311501043075110-01-12	110 - Reasentamiento de hogares localizados en zonas de alto riesgo no mitigad	109.673.632	109.673.632	0
3311501043075110-01-41	110 - Reasentamiento de hogares localizados en zonas de alto riesgo no mitigad	78.124.200	78.124.200	0
3311502147328134-01-12	134 - Mejoramiento de vivienda en sus condiciones físicas y de habitabilidad en	186.400	186.400	0
3311507430404189-01-12	189 - Fortalecimiento institucional para aumentar la eficiencia de la gestión	87.954.214	87.954.214	0



AUDREY ALVAREZ BUSTOS  
SUBDIRECTORA FINANCIERA

Proyectó: Danny J. Gómez Romero

Revisó: Dora Alicia Arevalo G.

